

## Par Kredītu reģistra 2018. gada 3. ceturkšņa datiem

### Dalībnieki

2018. gada 30. septembrī Kredītu reģistrā (tālāk tekstā – reģistrs) bija 98 dalībnieki, t.sk. 15 Latvijas Republikā reģistrētu kredītiestāžu, 5 ārvalstu kredītiestāžu filiāles, kas reģistrētas Latvijas Republikā, un akciju sabiedrība "Attīstības finanšu institūcija Altum" (tālāk tekstā – kredītiestādes), 22 komercsabiedrības, kuras sniedz ar kredītrisku saistītus finanšu pakalpojumus un kurām ir ciešas attiecības ar kredītiestādēm (tālāk tekstā – saistītās komercsabiedrības), 5 apdrošināšanas sabiedrības, 32 krājaizdevu sabiedrības un 18 reģistra dalībnieki ar ierobežotu statusu. Statistiskajā pārskatā reģistra dalībnieku un dalībnieku ar ierobežotu statusu (tālāk tekstā – dalībnieki) reģistrā iekļautās ziņas atspoguļotas vienkopus, t.sk. Kredītu reģistrā iekļautās ziņas par Latvijas Republikā reģistrētu kredītiestāžu filiālēm ārvalstīs.

### Personu skaits

2018. gada 3. ceturkšņa beigās personu kopskaits nebija būtiski mainījies. Reģistrā 2018. gada 30. septembrī bija ziņas par 714.9 tūkst. personām ar spēkā esošām saistībām, t.sk. 674.4 tūkst. fiziskajām personām rezidentiem, 30.9 tūkst. juridiskajām personām rezidentiem, 7.2 tūkst. fiziskajām personām nerezidentiem un 2.3 tūkst. juridiskajām personām nerezidentiem.

### Saistību skaits

No reģistra izveides līdz 2018. gada 30. septembrim kopumā iekļautas ziņas par 4.78 milj. saistību (kopā spēkā esošās un izbeigtās saistības).

Kredītiestādes bija iekļāvušas ziņas par 2.78 milj. saistībām (58.2%), saistītās komercsabiedrības – par 1.92 milj. saistībām (40.2%), krājaizdevu sabiedrības un apdrošinātāji kopā – par 0.08 milj. saistībām (1.6%).

2018. gada 3. ceturkšņa beigās 1.15 milj. (24.1%) bija spēkā esošas saistības un 3.63 milj. (75.9%) bija izbeigušās saistības. Saistību skaita pārmaiņas saistību statusa veidu dalījumā bija nelielas (sk. 1. tabulu).

1. tabula

Saistību skaits saistību statusa dalījumā un tā ceturkšņa pārmaiņas

Saistību statusa veids	Skaits (milj.) 2018. gada		Skaita pārmaiņas (milj.)
	2. ceturkšņa beigās	3. ceturkšņa beigās	
Spēkā esošās saistības	1.15	1.15	0.00
<i>t.sk.:</i>			
saistību atmaksa notiek bez īpašiem noteikumiem	0.89	0.89	0.00
pārstrukturētas saistības	0.01	0.01	0.00
saistības atgūšanas procesā	0.25	0.25	0.00
Izbeigušās saistības	3.57	3.63	+0.06
<b>Kopā</b>	<b>4.72</b>	<b>4.78</b>	<b>+0.06</b>

No 1.15 milj. spēkā esošo saistību 1.0 milj. saistību bija uzskaitītas dalībnieku bilancē, savukārt 0.15 milj. saistību bija uzskaitītas ārpus bilances. Ārpus bilances tiek uzskaitīti apstiprinātie, bet vēl neizsniegtie kredīti, līdzekļi pārvaldīšanā, kā arī ilgstoši kavētie kredīti.

2018. gada 3. ceturksnī dalībnieki reģistrā iekļāva ziņas par 64 038 jaunām saistībām ar dažādiem to rašanās veidiem (sk. 2. tabulu).

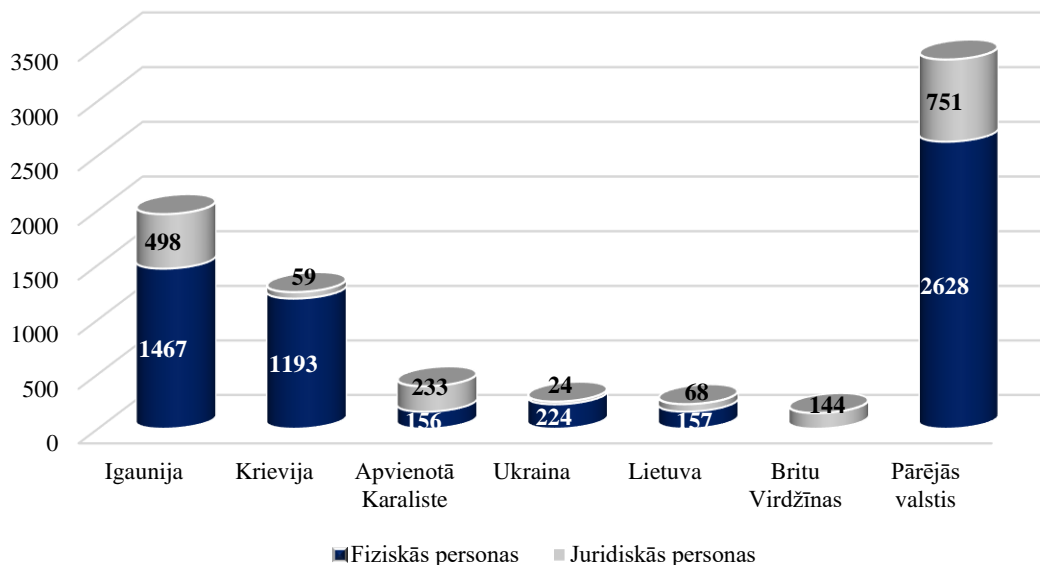
2. tabula. Saistību rašanās veidu skaita struktūra 2018. gada 3. ceturksņa beigās

Veids	Struktūra (%)
Noslēgts jauns aizdevuma līgums	94.16
Noslēgts jauns aizdevuma līgums esošo saistību pārformēšanai	3.99
Noslēgts jauns aizdevuma līgums esošo saistību pārkreditēšanai	1.73
Pārņemtas tiesības un saistības vai prasījuma tiesības no citas personas	0.08
Saskaņā ar maksātnespējas procesa norisi radušās saistības	0.03
Klienta saistības, kas izriet no garantijas vai akreditīva samaksas	0.01
<b>Kopā</b>	<b>100.00</b>

Analizējot nerezidentiem izsniegto saistību skaitu valstu dalījumā, lielākais bija Igaunijas, Krievijas un Apvienotās Karalistes rezidentu saistību skaits (attiecīgi 24.8%, 17.2% un 5.1%; sk. 1. att.).

1. attēls

Personu rezidentu skaits valstu dalījumā (30.09.2018.)



## Saistību veidi

No reģistrā iekļautajām spēkā esošajām saistībām vislielākais saistību skaita īpatsvars bija patēriņa kredītiem (36.9%) un norēķinu karšu kredītiem (27.8%) (sk. 3. tabulu), bet, raugoties no šo saistību atlikuma apjoma, patēriņa kredīti un norēķinu karšu kredīti veidoja

attiecīgi 3.4% un 1.0% no kopējā saistību faktiskā atlikuma kopsummas 2018. gada 3. ceturkšņa beigās (sk. 5. tabulu).

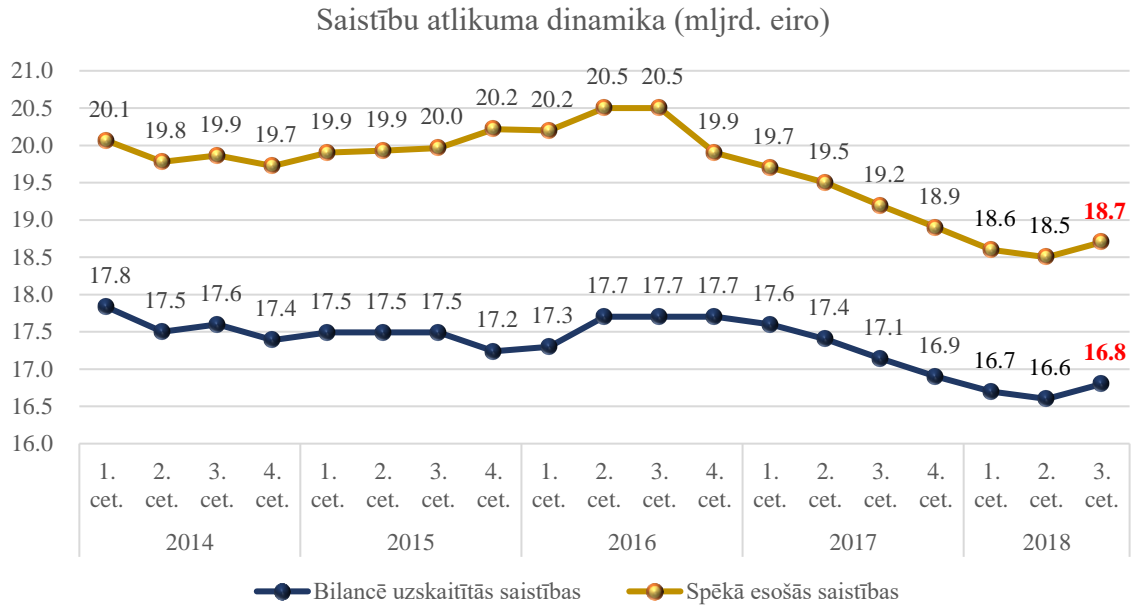
3. tabula **Saistību skaits 2018. gada 3. ceturkšņa beigās un tā struktūras ceturkšņa pārmaiņas**

Saistību veids	Saistību skaits	Saistību skaita struktūra (%)	Struktūras ceturkšņa pārmaiņas (procentu punktos)
Patēriņa kredīts	424 965	36.9	0.0
Norēķinu karšu kredīts	320 283	27.8	0.0
Kredīts mājokļa iegādei	142 216	12.4	0.0
Finanšu līzings	74 912	6.5	0.0
Pārējie kredīti	74 664	6.5	0.0
Kredītlīnija	46 079	4.0	-0.1
Pārsnieguma kredīts	29 827	2.6	0.0
Operatīvais līzings	28 737	2.5	0.0
Kredīts nekustamā īpašuma iegādei	6 747	0.6	0.0
Atjaunojamais kredīts	1 491	0.1	0.0
Faktorings	562	0.0	0.0
Reverse repo darījums	120	0.0	0.0
Vairākiespēju līgums	50	0.0	0.0
Vekselis	7	0.0	0.0
<b>Kopā</b>	<b>1 150 660</b>	<b>100.0</b>	<b>0.0</b>

### Saistību atlikums

Pēc katra kalendārā ceturkšņa beigām dalībnieki reģistrā iekļauj ziņas par spēkā esošo saistību atlikumu kalendārā ceturkšņa beigās. 2018. gada 3. ceturkšņa beigās reģistrā bija iekļautas ziņas par 1.15 milj. spēkā esošo saistību, kuru kopējais atlikums bija 18.7 mljrd. eiro, t.sk. 1.0 milj. spēkā esošo un dalībnieku bilancē uzskaitīto saistību kopējais atlikums bija 16.8 mljrd. eiro (sk. 2. att.).

2. attēls



Salīdzinājumā ar 2018. gada 2. ceturkšņa beigām 2018. gada 3. ceturkšņa beigās dalībnieku spēkā esošo saistību atlikuma apjoms palielinājās par 133.6 milj. eiro jeb 0.7% (sk. 4. tabulu).

4. tabula      Saistību atlikuma apjoma un ceturkšņa pārmaiņas dalībnieku grupu dalījumā 2018. gada 3. ceturkšņa beigās

Dalībnieka veids	Saistību atlikuma apjoms (mlj. eiro)	Ceturkšņa pārmaiņas	
		mlj. eiro	%
Kredītiestādes	16 223.0	+91.4	+0.6
Saistītās komercsabiedrības	2 447.7	+40.9	+1.7
Apdrošinātāji	5.6	+1.0	+20.7
Krājaizdevu sabiedrības	24.4	+0.4	+1.5
<b>Kopā</b>	<b>18 700.6</b>	<b>+133.6</b>	<b>+0.7</b>

Vislielākās saistību atlikuma pārmaiņas 2018. gada 3. ceturksnī salīdzinājumā ar iepriekšējo ceturksni bija pārējiem kredītiem, kredītiem nekustamā īpašuma iegādei un kredītlīnijām (sk. 5. tabulu). Atsevišķiem dalībniekiem tika konstatētas neprecizitātes 2. ceturkšņa datos, veicot saistību veidu maiņu un ziņās par saistību atlikumiem, kuras tika labotas 3. ceturkšņa laikā. Veiktās pārmaiņas atspoguļojas saistību atlikuma pārmaiņās pārējiem kredītiem un kredītiem nekustamā īpašuma iegādei, analizējot kredītportfeļa struktūru pa saistību veidiem 3. ceturkšņa noslēgumā.

5. tabula

## Saistību atlikums 2018. gada 3. ceturkšņa beigās

Saistību veidi	Saistību atlikuma apjoms (milj. eiro)	Saistību atlikuma struktūra (%)	Saistību atlikuma ceturkšņa pārmaiņas (milj. eiro)
Kredīts mājokļa iegādei	5 243.2	28.0	-9.0
Pārējie kredīti	5 552.2	29.7	+129.5
Kredīts nekustamā īpašuma iegādei	2 683.4	14.3	-114.5
Finanšu līzings	1 330.8	7.1	+11.7
Kredītlinija	557.3	3.0	-93.3
Patēriņa kredīts	643.5	3.4	+10.7
Pārsnieguma kredīts	761.4	4.1	+70.1
Atjaunojamais kredīts	1 296.2	6.9	+90.8
Operatīvais līzings (noma)	258.8	1.4	+4.1
Norēķinu kartes kredīts	188.0	1.0	+3.9
Kredīts pret klienta prasījuma tiesībām (faktorings)	157.5	0.8	+17.9
Reversais repo darījums	27.8	0.1	+11.1
Vekselis	0.6	0.0	+0.5
Vairākiespēju līgums	-	0.0	-
<b>Kopā</b>	<b>18 700.6</b>	<b>100.0</b>	<b>+133.6</b>

No kopējā saistību atlikuma (18.7 mljrd. eiro) 9.4 mljrd. eiro (50.0%) ir juridisko personu rezidentu saistības, 7.0 mljrd. eiro (37.6%) – fizisko personu rezidentu saistības, 1.8 mljrd. eiro (9.8%) – juridisko personu nerezidentu saistības un 0.5 mljrd. eiro (2.6%) – fizisko personu nerezidentu saistības.

2018. gada 3. ceturksnī reģistrā iekļautas ziņas par 60 322 saistībām 0.62 mljrd. eiro apjomā, kuras radušās noslēdzot jaunu aizdevuma līgumu. 69.0% no jauno aizdevumu apjoma (0.43 mljrd. eiro) izsniegušas kredītiestādes, 30.6% (0.2 mljrd. eiro) – saistītās komercsabiedrības un 0.4% (0.003 mljrd. eiro) – krājaizdevu sabiedrības. Saistību apjoma ziņā 63.9% no jaunajām saistībām bija juridisko personu saistības.

Vērtējot reģistrā iekļautās ziņas par fiziskajām personām kā klientiem izsniegtajiem kredītiem, redzams, ka kopumā bija izsniegtas saistības ar atlikums 7.5 mljrd. eiro, no kura vislielākais īpatsvars ir mājokļa kredītiem – 69.6% (5.2 mljrd. eiro; sk. 6. tabulu).

6. tabula

**Fiziskajām personām izsniegto saistību atlikuma apjoms (mlj. eiro)  
2018. gada 3. ceturkšņa beigās**

<b>Dalībnieka veids</b>	<b>Kredītiestādes</b>	<b>Saistītās komercsabiedrības</b>	<b>Apdrošinātāji</b>	<b>Krājaizdevu sabiedrības</b>	<b>Kopā</b>
<b>Saistību veids</b>					
Pārsnieguma kredīts	19.92	-	-	-	19.92
Atjaunojamais kredīts	15.81	-	-	-	15.81
Kredītlīnija	46.35	3.18	-	0.00	49.53
Reversais repo darījums	2.49	-	-	-	2.49
Vekselis	0.02	0.02	-	-	0.04
Finanšu līzings	23.91	260.30	-	-	284.22
Norēķinu kartes kredīts	159.35	11.36	-	-	170.71
Patēriņa kredīts	385.19	241.23	0.01	10.88	637.31
Kredīts mājokļa iegādei	5 091.92	138.03	0.00	10.53	5 240.48
Kredīts nekustamā īpašuma iegādei	68.83	93.96	0.04	0.13	162.96
Kredīts pret klienta prasījuma tiesībām (faktorings)	0.78	0.29	-	-	1.07
Pārējie kredīti	761.64	89.48	0.09	2.56	853.78
Operatīvais līzings (noma)	0.14	85.61	-	-	85.75
<b>Kopā</b>	<b>6 576.36</b>	<b>923.47</b>	<b>0.14</b>	<b>24.11</b>	<b>7 524.08</b>

### Saistību atlikuma valūta

Saistību atlikuma valūtās nekādas būtiskas pārmaiņas 2018. gada 3. ceturkšņa beigās nav novērotas – 94.9% (17.8 mljrd. eiro) no kopējā spēkā esošo saistību atlikuma bija eiro, 4.0% (0.8 mljrd. eiro) – ASV dolāros un 0.5% (0.1 mljrd. eiro) – Krievijas rubļos. Saistību atlikums pārējās valūtās bija 0.6% (0.1 mljrd. eiro).

### Saistību pārkāpumi

Reģistrā tiek uzkrātas ziņas par kalendārā ceturkšņa beigās konstatētajiem saistību izpildes pārkāpumiem – pamatsummas, procentu un no 2018. gada 1. aprīļa arī citu saistīto maksājumu summas kavējumiem.

Dalībnieku veidu griezumā, vērtējot pēc kavēto saistību faktiskā atlikuma 2018. gada 3. ceturkšņa beigās, kredītiestādēm bez kavējumiem bija 85.1% no izsniegtajām saistībām (sk. 7. tabulu).

7. tabula

**Saistību maksājumu kavējumu dienu struktūra (pēc saistību atlikuma; %)  
2018. gada 3. ceturkšņa beigās**

	Dalībnieka veids			
	Kredītiestādes	Saistītās komercsabiedrības	Apdrošinātāji	Krājaizdevu sabiedrības
<b>Kopējais saistību atlikums (milj. EUR)</b>	<b>16 313.7</b>	<b>2 447.7</b>	<b>5.6</b>	<b>24.0</b>
<b>Kavēto saistību atlikums (milj. EUR)</b>	<b>2 008.1</b>	<b>765.6</b>	<b>1.8</b>	<b>5.1</b>
<b>Kavējuma dienu diapazons</b>				
Nav kavējuma	85.1	68.7	68.2	79.2
Līdz 5 dienām	1.5	1.1	0.0	0.4
No 6 līdz 30 dienām	1.7	0.9	0.0	4.0
No 31 līdz 90 dienām	1.4	0.6	0.0	4.6
No 91 līdz 180 dienām	0.6	0.2	0.0	6.4
Virs 180 dienām	9.7	28.5	31.8	5.5

Saistīto komercsabiedrību ziņās ar kavējumiem virs 180 dienām ir 28.5% saistības, no kurām 87.3% veido saistības pret parādu piedziņas pakalpojumu sniedzējiem, kuri nodarbojas ar slikto kredītportfeļu uzpirkšanu no citiem kreditoriem.

Dalībnieki reģistrā papildus iekļauj ziņas par personas saistību pārkāpumiem, ja persona kavē līgumā noteikto maksājumu ilgāk nekā 60 kalendāro dienu un kavēto maksājumu summa sasniedz 150 eiro vai šīs naudas summas ekvivalentu ārvalstu valūtā. Ziņas par aktuālu saistību pārkāpumu reģistrā tiek norādītas līdz brīdim, kad persona pilnībā samaksā visus kavētos maksājumus un ir atgriezies pie līgumā noteiktās saistību izpildes kārtības vai saistības izbeidzas.

No reģistrā iekļauto 714.9 tūkst. personu skaita ar spēkā esošām saistībām aktuāli saistību pārkāpumi atbilstoši minētajiem kritērijiem reģistrēti 147.2 tūkst. personām (20.6% no kopējā personu skaita), t.sk. 140.6 tūkst. fiziskajām personām rezidentiem, 0.8 tūkst. fiziskajām personām nerezidentiem, 5.4 tūkst. juridiskajām personām rezidentiem un 0.5 tūkst. juridiskajām personām nerezidentiem.

### **Pieprasījumi**

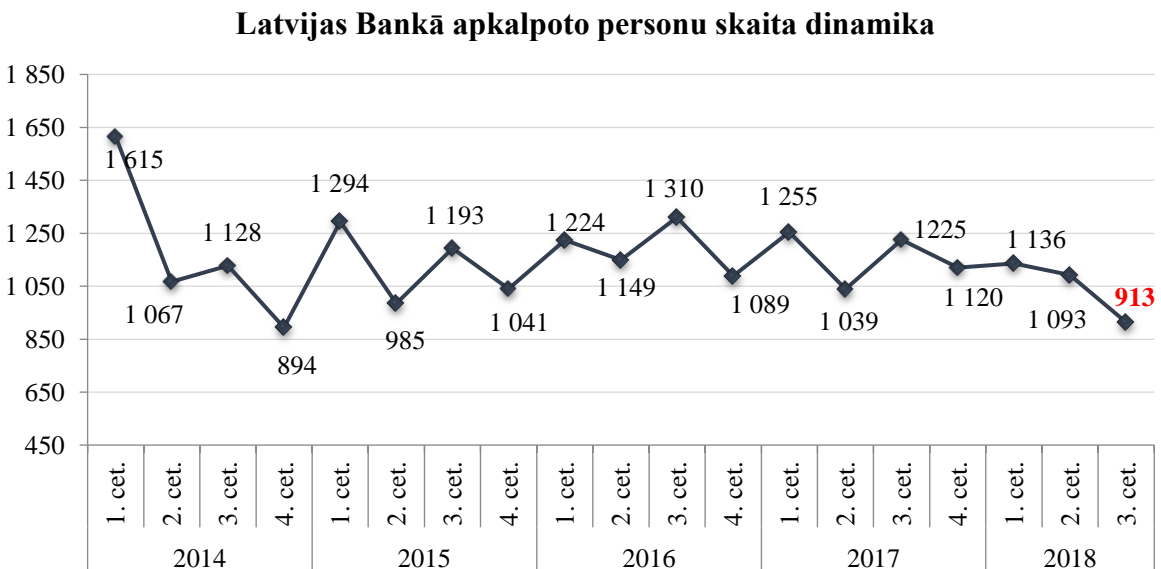
2018. gada 3. ceturksnī dalībnieki veikuši 2.86 milj. reģistrā iekļauto ziņu pieprasījumu (sk. 3. att.), t.sk. 94.3% pieprasījumu veikušas kredītiestādes, 5.7% – saistītās komercsabiedrības un 0.1% – krājaizdevu sabiedrības.

3. attēls



Latvijas Bankā reģistrā iekļautās ziņas izsniegtas 913 personām, t.sk. Liepājas filiālē – 60 personām (sk. 4. att.). No šiem pieprasījumiem 10 gadījumos reģistrā iekļautās ziņas tika izsniegtas tiesībsargājošajām iestādēm.

4. attēls



Savukārt reģistra fizisko personu elektroniskās apkalpošanas interneta vietnē <https://manidati.kreg.lv> veikti 316 reģistrā iekļauto ziņu pieprasījumi, t.sk. 15 gadījumos persona pieprasījusi sagatavotās ziņas parakstīt ar drošu elektronisko parakstu.



## **Personu iesniegumi**

2018. gada 3. ceturksnī Latvijas Banka saņēmusi trīs personu iesniegumus par Kredītu reģistrā iekļauto ziņu neatbilstību faktiskajam stāvoklim. Divos gadījumos Kredītu reģistrā iekļautā informācija ir bijusi atbilstoša faktiskajai situācijai, vienā gadījumā Kredītu reģistra dalībnieks aktualizēja iekļautās ziņas.