

# **LATVIJAS BANKA**

LATVIJAS BANKAS 2010. GADA FINANŠU PĀRSKATI  
NEATKARĪGU REVIDENTU ZIŅOJUMS LATVIJAS BANKAS PADOMEI

## SATURS

Bilance	3
Peļņas un zaudējumu aprēķins	5
Kopējās atzītās peļņas un zaudējumu pārskats	7
Naudas plūsmas pārskats	8
Finanšu pārskatu skaidrojumi	9
Neatkarīgu revidentu ziņojums Latvijas Bankas padomei	45

## Saīsinājumi

ASV	Amerikas Savienotās Valstis
ECB	Eiropas Centrālā banka
ECBS	Eiropas Centrālo banku sistēma
EK	Eiropas Komisija
ES	Eiropas Savienība
IIN	iedzīvotāju ienākuma nodoklis
IKP	iekšzemes kopprodukts
NĪN	nekustamā īpašuma nodoklis
OECD	Ekonomiskās sadarbības un attīstības organizācija ( <i>Organisation for Economic Co-operation and Development</i> )
PVN	pievienotās vērtības nodoklis
SDR	Speciālās aizņēruma tiesības ( <i>Special Drawing Rights</i> )
SNB	Starptautisko norēķinu banka ( <i>Bank for International Settlements</i> )
SVF	Starptautiskais Valūtas fonds
VSAOI	valsts sociālās apdrošināšanas obligātās iemaksas

## BILANCE

(gada beigās; tūkst. latu)

AKTĪVI	Skaid- rojumi <sup>1</sup>	2010	2009
<b>ĀRZEMJU AKTĪVI</b>		<b>4 074 611</b>	3 384 585
Zelts	7	187 179	134 365
Speciālās aizņēmuma tiesības	8	99 356	91 237
Ārvalstu konvertējamās valūtas	9	3 782 167	3 150 992
Līdzdalība Eiropas Centrālās bankas kapitālā	10	750	750
Līdzdalība Starptautisko norēķinu bankas kapitālā	11	1 763	1 763
Pārējie ārzemju aktīvi	12	3 396	5 478
<b>VIETĒJIE AKTĪVI</b>		<b>32 722</b>	175 719
Kredīti kredītiestādēm	13	–	140 449
Pamatlīdzekļi	14, 15	31 003	33 232
Pārējie vietējie aktīvi	16, 17	1 719	2 038
<b>KOPĀ AKTĪVI</b>		<b>4 107 333</b>	3 560 304

<sup>1</sup> No 9. lappuses līdz 44. lappusei sniegtie skaidrojumi ir šo finanšu pārskatu neatņemama sastāvdaļa.

(turpinājums)

(gada beigās; tūkst. latu)


PASĪVI	Skaid- rojumi	2010	2009
<b>ĀRZEMJU SAISTĪBAS</b>		<b>42 556</b>	71 469
Ārvalstu konvertējamās valūtas	18	13 682	19 006
Starptautiskais Valūtas fonds	8	274	256
Citu starptautisko institūciju noguldījumi latos	19	8 505	32 502
Ārvalstu banku noguldījumi latos		726	499
Pārējās ārzemju saistības	20	19 369	19 206
LATI APGROZĪBĀ	21	<b>937 904</b>	788 155
<b>VIETĒJĀS SAISTĪBAS</b>		<b>2 830 233</b>	2 412 922
Kredītiestāžu noguldījumi	22	1 690 230	1 115 677
Valdības noguldījumi	23	1 081 010	1 291 942
Citu finanšu institūciju noguldījumi		56 738	1 948
Pārējās vietējās saistības	24, 25	2 255	3 355
<b>KAPITĀLS UN REZERVES</b>		<b>296 640</b>	287 758
Pamatkapitāls	26	25 000	25 000
Rezerves kapitāls	26	140 273	114 236
Pārvērtēšanas konts	26	107 613	74 129
Pārskata gada peļņa	26	23 754	74 393
<b>KOPĀ PASĪVI</b>		<b>4 107 333</b>	3 560 304

ĀRPUSBILANCES POSTEŅI


39

Latvijas Bankas valde 2011. gada 14. martā apstiprināja šos finanšu pārskatus, kas sniegti no 3. lappuses līdz 44. lappusei.


LATVIJAS BANKAS VALDE



Māris Kālis  
Valdes priekšsēdētājs




Reinis Jakovļevs  
Valdes priekšsēdētāja vietnieks



Andris Ņikitins  
Valdes loceklis



Harijs Ozols  
Valdes loceklis



Ilze Posuma  
Valdes locekle



Raivo Vanags  
Valdes loceklis

## PELNAS UN ZAUDĒJUMU APRĒĶINS

(tūkst. latu)

	Skaid- rojumi	2010	2009
<b>PROCENTU IENĀKUMI</b>			
Ārzemju operācijas	27	<b>57 055</b>	59 245
Procenti par vērtspapīriem		52 405	51 702
Procenti par noguldījumiem ārvalstu kredītiestādēs un citās ārvalstu finanšu institūcijās		2 792	3 305
Procenti par atvasinātajiem finanšu instrumentiem		1 858	4 238
Vietējās operācijas	27	<b>3 618</b>	26 925
Procenti par kredītiem kredītiestādēm		3 618	24 696
Procenti par atvasinātajiem finanšu instrumentiem		–	2 229
<b>PROCENTU IZDEVUMI</b>			
Ārzemju operācijas	27	<b>967</b>	1 662
Procenti par noguldījumiem		1	93
Procenti par atvasinātajiem finanšu instrumentiem		966	1 569
Vietējās operācijas	27	<b>13 362</b>	18 515
Procenti par kredītiestāžu noguldījumiem		9 140	11 895
Procenti par valdības noguldījumiem		4 127	6 592
Procenti par citu finanšu institūciju noguldījumiem		95	28
<b>TĪRIE PROCENTU IENĀKUMI</b>	27	<b>46 344</b>	65 993

*(turpinājums)*

(tūkst. latu)

	Skaid- rojumi	2010	2009
REALIZĒTIE FINANŠU OPERĀCIJU GUVUMI VAI ZAUDĒJUMI (-)	28	<b>9 147</b>	36 959
Ārzemju operācijas		<b>-6 315</b>	22 521
Vērtspapīri		17 599	28 069
Atvasinātie finanšu instrumenti		-23 914	-5 548
Valūtas maiņas darījumi		<b>15 462</b>	14 438
FINANŠU AKTĪVU UN POZĪCIJU VĒRTĪBAS SAMAZINĀJUMS	26, 29	<b>12 995</b>	5 474
Ārzemju operācijas		<b>11 639</b>	5 462
Vērtspapīri		11 639	5 462
Ārvalstu valūtas pozīcija		<b>1 356</b>	12
IENĀKUMI NO LĪDZDALĪBAS KAPITĀLĀ	30	<b>611</b>	221
CITI BANKAS DARBĪBAS IENĀKUMI	31	<b>1 278</b>	4 683
BANKNOŠU DRUKĀŠANAS UN MONĒTU KALŠANAS IZDEVUMI	32	<b>541</b>	4 695
CITI BANKAS DARBĪBAS IZDEVUMI		<b>20 090</b>	23 294
Darba samaksa	33	10 278	12 643
Sociālās apdrošināšanas izdevumi	33	2 449	2 886
Pamatlīdzekļu nolietojums un nemateriālo aktīvu amortizācija	14, 17	3 044	3 373
Informācijas sistēmu uzturēšana un izmantošana		1 554	1 510
Pārējie bankas darbības izdevumi	34	2 765	2 882
<b>PĀRSKATA GADA PEIŅA</b>		<b>23 754</b>	74 393

## KOPĒJĀS ATZĪTĀS PEĻNAS UN ZAUDĒJUMU PĀRSKATS

(tūkst. latu)

	Skaid- rojumi	2010	2009
PĀRVĒRTĒŠANA	26	<b>35 482</b>	27 907
Ārvalstu valūtas un zelts		36 680	18 812
Vērtspapīri		-1 198	9 095
UZKRĀTĀ PĀRVĒRTĒŠANAS REZULTĀTA REALIZĒŠANA	26	<b>-14 993</b>	-27 256
Ārvalstu valūtas un zelts		-3 889	-1 238
Atvasinātie biržā netirgotie procentu likmju mijmaiņas līgumi		-	-3 263
Vērtspapīri		-11 104	-22 755
FINANŠU AKTĪVU UN POZĪCIJU VĒRTĪBAS SAMAZINĀJUMS	26, 29	<b>12 995</b>	5 474
PĀRSKATA GADA PEĻŅA		<b>23 754</b>	74 393
KOPĀ		<b>57 238</b>	80 518

## NAUDAS PLŪSMAS PĀRSKATS

(tūkst. latu)

	Skaid- rojumi	2010	2009
<b>PAMATDARBĪBAS NAUDAS PLŪSMA</b>			
Pārskata gada peļņa		<b>23 754</b>	74 393
Korekcijas nenaudas darījumu rezultātā	35 (1)	<b>16 294</b>	8 850
Bilances posteņu tīrās pārmaiņas	35 (1)	<b>-378 945</b>	209 535
Tīrā naudas un tās ekvivalentu ieplūde/aizplūde (-) pamatdarbības rezultātā		<b>-338 897</b>	292 778
<b>IEGULDĪŠANAS DARBĪBAS NAUDAS PLŪSMA</b>			
Līdzdalības Eiropas Centrālās bankas kapitālā palielinājums	10	-	-7
Starptautisko norēķinu bankas akciju dividendes	30	<b>611</b>	221
Pamatlīdzekļu iegāde	14	<b>-788</b>	-1 692
Nemateriālo aktīvu iegāde	17	<b>-146</b>	-50
Tīrā naudas un tās ekvivalentu aizplūde ieguldīšanas darbības rezultātā		<b>-323</b>	-1 528
<b>FINANSĒŠANAS DARBĪBAS NAUDAS PLŪSMA</b>			
Valsts ieņēmumos ieskaitītā peļņas daļa	26	<b>-48 355</b>	-34 734
Tīrā naudas un tās ekvivalentu aizplūde finansēšanas darbības rezultātā		<b>-48 355</b>	-34 734
<b>TĪRĀ NAUDAS UN TĀS EKVIVALENTU IEPLŪDE/AIZPLŪDE (-)</b>			
Nauda un tās ekvivalenti gada sākumā	35 (2)	<b>944 225</b>	687 709
Nauda un tās ekvivalenti gada beigās	35 (2)	<b>556 650</b>	944 225



# FINANŠU PĀRSKATU SKAIDROJUMI

## 1. PAMATDARBĪBA

Latvijas Banka ir Latvijas centrālā banka. Tā dibināta 1990. gada 31. jūlijā un darbojas saskaņā ar Latvijas Republikas likumu "Par Latvijas Banku" un citiem normatīvajiem aktiem.

Latvijas Bankas galvenais mērķis ir saglabāt cenu stabilitāti valstī. Saskaņā ar likumu "Par Latvijas Banku" tās svarīgākie uzdevumi ir:

- noteikt un īstenot monetāro politiku;
- pārvaldīt ārvalstu valūtas un zelta rezerves;
- emitēt nacionālo valūtu – banknotes un monētas;
- organizēt un nodrošināt starpbanku maksājumu sistēmas darbību un veicināt maksājumu sistēmu raitu darbību Latvijā;
- apkopot un publicēt finanšu statistikas datus un Latvijas maksājumu bilanci;
- pārstāvēt Latviju ārvalstu centrālajās bankās un starptautiskajās finanšu institūcijās;
- darboties kā Latvijas valdības finanšu aģentam.

Kopš 2008. gada 1. janvāra Latvijas Banka nodrošina arī Kredītu reģistra darbību. Latvijas Banka izsniedz Latvijas Republikas Uzņēmumu reģistrā reģistrētajām juridiskajām personām, izņemot kredītiestādes, licences ārvalstu valūtas skaidrās naudas pirkšanai un pārdošanai komercdarbības veidā un kontrolē tās noteiktās ārvalstu valūtas skaidrās naudas pirkšanas un pārdošanas kārtības ievērošanu.

Latvijas Banka, pildot savus uzdevumus un veicot kontroli saskaņā ar likumu "Par Latvijas Banku" un Kredītiestāžu likumu, neprasa un nepieņem norādījumus no valdības vai citām institūcijām. Latvijas Banka ir neatkarīga savu lēmumu pieņemšanā un to praktiskajā īstenošanā. Latvijas Bankas uzraudzību veic Latvijas Republikas Saeima.

Latvijas Banka nepiedalās komercdarbībā un savu darbību tās uzdevumu izpildes ietvaros galvenokārt finansē no ārvalstu valūtas un zelta rezervju (tālāk tekstā – ārvalstu rezerves) pārvaldīšanas ienākumiem.

Latvijas Bankas centrālais birojs atrodas K. Valdemāra ielā 2A, Rīgā. Skaidrās naudas glabāšanu, apstrādi un apriti Latvijas Banka nodrošina, izmantojot tās filiāli Rīgā un reģionālās filiāles Daugavpilī un Liepājā. Latvijas Banka 2010. gadā slēdza Rēzeknes filiāli, skaidrās naudas nodošanu un saņemšanu pārorientējot uz citām Latvijas Bankas filiālēm.

## 2. RISKU PĀRVALDĪŠANA

Galvenie ar Latvijas Bankas darbību saistītie riski ir finanšu riski un darbības riski. Tāpēc Latvijas Bankas valde izveidojusi Latvijas Bankas padomes noteiktajiem pamatprincipiem un vadlīnijām atbilstošu risku pārvaldības sistēmu, kas nepārtraukti tiek pilnveidota, ievērojot finanšu tirgus attīstību un pārmaiņas Latvijas Bankas darbībā. Latvijas Bankas finanšu risku un darbības risku pārvaldīšanu pārbauda Iekšējā audita pārvalde. Minēto risku pārvaldīšanu pārrauga Latvijas Bankas drošības uzraudzības komisija, Latvijas Bankas revīzijas komisija un Latvijas Bankas budžeta komisija, kurās darbojas Latvijas Bankas padomes locekļi.

### FINANŠU RISKI

Nozīmīgākie finanšu riski, kam ikdienā pakļauta Latvijas Banka, ir tirgus risks (cenas, procentu likmju un valūtas risks), kredītrisks un likviditātes risks.

Latvijas Banka ar tās ārvalstu rezervēm saistītos finanšu riskus pārvalda saskaņā ar Latvijas Bankas padomes kārtību "Latvijas Bankas ārvalstu rezervju pārvaldīšanas vadlīnijas" (tālāk tekstā – vadlīnijas). Vadlīnijās noteiktās ieguldījumu politikas galvenie principi izklāstīti 5. skaidrojumā. Ārvalstu rezerves tiek pārvaldītas, tās sagrupējot dažādos ieguldījumu portfeļos. Katram ieguldījumu portfeļa veidam vadlīnijās noteikti neitrālā portfeļa parametri, kas raksturo attiecīgā ieguldījumu portfeļa finanšu risku pieņemamo lielumu (līmeni) un ienesīguma mērķi. Tirgus operāciju pārvaldes Riska vadības daļa katru darbadienu kontrolē ārvalstu rezervju atbilstību vadlīnijās noteiktajām prasībām.

Ārvalstu rezervju, t.sk. ar tām saistīto finanšu risku, pārvaldīšanai izveidotā Latvijas Bankas investīciju komisija vadlīniju ietvaros izstrādā ieguldījumu pārvaldīšanas stratēģiju, apstiprina ieguldījumu veikšanas taktiku un nosaka detalizētākus finanšu risku limitus, kā arī pārrauga ārējo rezervju pārvaldītāju darbību. Latvijas Bankas investīciju komisija reizi ceturksnī pārskata ieguldījumu stratēģiju, bet reizi nedēļā saņem un izvērtē ārvalstu rezervju ieguldījumu portfeļu vadītāju ziņojumus par notikumiem finanšu tirgos un viņu sagatavotās nākotnes attīstības prognozes, finanšu risku vadītāju ziņojumus, kā arī apstiprina ārvalstu rezervju pārvaldīšanas taktiku nākamajai nedēļai. Reizi divos mēnešos Tirgus operāciju pārvalde informē Latvijas Bankas padomi un valdi par ārvalstu rezervju pārvaldīšanas rezultātiem.

### TIRGUS RISKS

Tirgus risks raksturo iespēju ciest zaudējumus finanšu tirgus faktoru (piemēram, procentu likmju vai valūtas kursu) nelabvēlīgu pārmaiņu dēļ.

Procentu likmju risku Latvijas Bankai galvenokārt rada ieguldījumi procentu likmju maiņai pakļautos ārvalstu parāda vērtspapīros un atvasinātajos procentu likmju finanšu instrumentos, kas izmantoti ārvalstu

rezervju pārvaldīšanas ietvaros. Latvijas Banka pārvalda procentu likmju risku, izmantojot katram ieguldījumu portfelim atsevišķi noteikto modificētā procentu riska indeksa (*modified duration*) limitu.

Latvijas Bankas pakļautību zelta cenas un valūtas riskam nosaka tās ārvalstu valūtas un zelta rezervju struktūra, ko nevar izveidot atbilstoši Latvijas Bankas saistību parametriem. Latvijas Banka pārvalda zelta cenas un valūtas risku, nosakot atklāto ārvalstu valūtas pozīciju limitus vai izmantojot sekošanas novirzi (*tracking error*). Sekošanas novirzi aprēķina kā ieguldījumu portfeļa un attiecīgā neitrālā portfeļa gaidāmo gada ienesīgumu starpības standartnovirzi. Ārvalstu rezervju, kas iekļautas daudzvalūtu fiksēta ienākuma vērtspapīru indeksam piesaistītajos portfeļos un ar aktīviem nodrošināto vērtspapīru indeksam piesaistītajos portfeļos (sk. 5. skaidrojumu) kopējais tirgus risks un kredītrisks tiek ierobežots, nosakot maksimāli pieļaujamo portfeļa ienesīguma sekošanas novirzi. Sekošanas novirze 2010. un 2009. gadā atspoguļota 42. skaidrojumā.

Ieguldījumu portfeļu, izņemot piesaistīto rezervju portfeļus, neitrālā portfeļa valūta ir eiro. Piesaistīto rezervju portfeļiem neitrālo valūtas struktūru veido atbilstoši attiecīgo saistību parametriem. Novirzes no neitrālās valūtas struktūras rada atklāto valūtas pozīciju. Lai panāktu atklāto ārvalstu valūtas pozīciju atbilstību limitiem, Latvijas Banka ierobežo valūtas (t.sk. zelta cenas) risku, izmantojot biržā netirgotos valūtas maiņas nākotnes līgumus un biržā tirgotos valūtas maiņas nākotnes līgumus.

Tirgus operāciju pārvaldes Riska vadības daļa katru darbadienu kontrolē ieguldījumu portfeļu modificētā procentu likmju riska indeksa un atklāto ārvalstu valūtas pozīciju atbilstību vadlīnijām un attiecīgajiem Latvijas Bankas investīciju komitejas lēmumiem.

Latvijas Banka neierobežo ar vietējiem finanšu aktīviem saistīto procentu likmju risku, lai nononāktu pretrunā ar tās īstenoto monetāro politiku.

Latvijas Bankas pakļautība tirgus riskam (stāvoklis 2010. gada un 2009. gada beigās) atspoguļota 41. un 42. skaidrojumā.

#### **KREDĪTRISKS**

Kredītrisks raksturo iespēju ciest zaudējumus darījuma partnera saistību neizpildes dēļ. Latvijas Bankai kredītrisks galvenokārt rodas, veicot ieguldījumus ārvalstu finanšu instrumentos, t.sk. naudas un zelta īstermiņa noguldījumos, kā arī izsniedzot īstermiņa kredītus iekšzemes kredītiestādēm.

Latvijas Banka ierobežo ar ieguldījumiem ārvalstu finanšu instrumentos, t.sk. naudas un zelta īstermiņa noguldījumos, saistīto kredītrisku, vadlīnijās nosakot limitus ieguldījumiem ar dažādu kredīt kvalitāti. Kredīt kvalitāte tiek noteikta, pamatojoties uz starptautisko kredītreitingu aģentūru *Fitch Ratings*, *Moody's Investors Service* un *Standard & Poor's* noteiktajiem kredītreitingiem. Ieguldījumus atļauts veikt tādās OECD valstīs reģistrētajos finanšu instrumentos, kuru ilgtermiņa kredītreitings ārvalstu valūtās ir vismaz A-/A-/A3. Ierobežojumi noteikti arī maksimālajam ieguldījumu apjomam vienas grupas finanšu instrumentos, kā arī ar vienu partneri noslēgto un viena emitenta emitēto finanšu instrumentu apjomam. Lai kontrolētu ar Latvijas Bankas ārzemju operācijām saistīto kredītrisku, Tirgus operāciju pārvaldes Riska vadības daļa katru darbadienu uzrauga esošā kredītriska atbilstību vadlīnijām.

Iekšzemes kredītiestādēm izsniegtie īstermiņa kredīti nodrošināti ar Latvijas valsts iekšējā aizņēmuma vērtspapīriem (tālāk tekstā – valdības vērtspapīri) un privātā sektora parāda vērtspapīriem atbilstoši Latvijas Bankas padomes noteiktajām prasībām. Tirgus operāciju pārvalde regulāri kontrolē šo vērtspapīru emitentu reitingu atbilstību Latvijas Bankas padomes noteiktajām prasībām, kā arī attiecīgo kredītu nodrošinājuma pietiekamību. Latvijas Bankas pakļautība kredītriskam (stāvoklis 2010. gada un 2009. gada beigās) atspoguļota 44.–46. skaidrojumā.

#### **LIKVIDITĀTES RISKS**

Likviditātes risks raksturo iespēju, ka saistības netiks izpildītas laikus. Latvijas Bankai likviditātes risks galvenokārt rodas tāpēc, ka nepieciešams nodrošināt ārvalstu valūtas līdzekļus intervenču vajadzībām, kā arī Latvijas valdības un citu institūciju noguldījumu atmaksai. Latvijas Banka pārvalda likviditātes risku, ārvalstu rezerves ieguldot likvīdos starptautisko institūciju, ārvalstu valdību un korporatīvā sektora emitētajos parāda vērtspapīros, īstermiņa noguldījumos ārvalstu finanšu institūcijās un citos finanšu instrumentos. Ieguldījumi tiek veikti tā, lai nodrošinātu Latvijas Bankas saistību savlaicīgu izpildi. Latvijas Bankas naudas un tās ekvivalentu struktūra atspoguļota 35. skaidrojumā. Latvijas Bankas aktīvu un saistību likviditātes struktūra 2010. gada un 2009. gada beigās atspoguļota 43. skaidrojumā.

Latvijas Banka pārvalda likviditātes risku, arī nosakot ierobežojumus maksimālajam ieguldījumu apjomam vienas grupas finanšu instrumentos, kā arī viena emitenta emitēto finanšu instrumentu apjomam.

#### **DARBĪBAS RISKI**

Darbības riski raksturo iespēju ciest finansiālus un nefinansiālus zaudējumus sakarā ar darbības neparedzētu pārtraukšanu, informācijas nesankcionētu izmantošanu vai Latvijas Bankas darbinieku, informācijas, informācijas sistēmu un tehnisko resursu vai materiālo vērtību apdraudējumiem.

Latvijas Bankas darbības risku pārvaldīšanas pamatprincipus nosaka Latvijas Bankas padome. Latvijas Bankas darbības risku pārvaldīšanu īsteno Latvijas Bankas valde, kas izveidojusi Latvijas Bankas darbības risku vadības komiteju, kura ikdienā nodrošina darbības risku pārvaldīšanas procesa ietvaros veicamo pasākumu

koordināciju un sniedz atbalstu Latvijas Bankas valdei darbības risku pārvaldīšanas jomā. Komiteju vada Latvijas Bankas valdes loceklis, un tajā iekļauts Latvijas Bankas darbības risku vadītājs, darbības nepārtrauktības vadītājs, informācijas drošības vadītājs, informācijas sistēmu drošības vadītājs un Aizsardzības pārvaldes vadītājs.

2010. gadā tika identificēti, analizēti un novērtēti darbības riski Latvijas Bankas procesos un projektos, izstrādājot un novērtējot tiem atbilstošus riska ierobežošanas pasākumus. Iegūtā informācija apkopota jaunā informācijas sistēmā – Latvijas Bankas risku reģistrā –, kas pieejama par Latvijas Bankas procesiem atbildīgajiem Latvijas Bankas darbiniekiem, procesos iesaistītajiem Latvijas Bankas struktūrvienību vadītājiem, projektu vadītājiem un citiem pilnvarotiem Latvijas Bankas darbiniekiem.

Lai nodrošinātu informācijas konfidencialitāti, autorizētu pieejamību un integritāti, Latvijas Bankas informācijas sistēmas tiek klasificētas. Latvijas Bankas informācijas sistēmām noteikti īpašnieki, kas atbild par drošības prasību un lietošanas kārtības noteikšanu, kā arī apstiprina attiecīgās informācijas sistēmas risku analīzes rezultātus. Latvijas Bankas informācijas sistēmu drošības vadītājs koordinē informācijas sistēmu risku analīzes veikšanu un pārbauda risku analīzē noteikto risku ierobežošanas pasākumu ieviešanu. Informācijas sistēmu pārvaldes vadītājs nodrošina Latvijas Bankas informācijas sistēmu loģisko un fizisko aizsardzību, t.sk. informācijas sistēmu pieejamību un citu ar informācijas sistēmu īpašniekiem saskaņoto drošības prasību izpildi. Latvijas Bankā regulāri tiek analizēti informācijas sistēmu drošības apdraudējumi un pilnveidoti aizsardzības pasākumi un rīki.

Latvijas Bankas darbības nepārtrauktības pārvaldīšanu organizē un veic saskaņā ar Latvijas Bankas padomes pieņemto "Latvijas Bankas darbības nepārtrauktības pārvaldīšanas politiku", ievērojot labākās prakses principus un ECB rekomendācijas darbības nepārtrauktības pārvaldīšanas jomā.

2010. gadā Latvijas Banka netika pakļauta apdraudējumiem, kuri būtiski ietekmētu vai traucētu tās darbību.

Latvijas Bankā tiek nodrošināta regulāra darbinieku izglītošana informācijas un informācijas sistēmu drošības, risku pārvaldīšanas un darbības nepārtrauktības pārvaldīšanas jomā.

Kopējo darbības risku ierobežošanas ietvaros Latvijas Banka ir apdrošināta pret noteiktiem darbības risku veidiem.

### **3. NOZĪMĪGĀKIE GRĀMATVEDĪBAS PRINCIPI**

Šajā skaidrojumā sniegts finanšu pārskatu sagatavošanā izmantoto nozīmīgāko Latvijas Bankas grāmatvedības principu īss apraksts.

#### **FINANŠU PĀRSKATU SAGATAVOŠANAS PAMATS**

Finanšu pārskati sagatavoti saskaņā ar Latvijas Bankas padomes kārtību "Latvijas Bankas finanšu grāmatvedības politika" un likumu "Par Latvijas Banku".

"Latvijas Bankas finanšu grāmatvedības politika" nosaka, ka tos notikumus un Latvijas Bankas finanšu darījumus, kuri saistīti ar monetārās politikas īstenošanu un ārvalstu rezervju pārvaldīšanu, grāmato saskaņā ar grāmatvedības pamatprincipiem, kas noteikti ECB 2006. gada 10. novembra Pamatnostādnē par grāmatvedības un finanšu pārskatu sniegšanas Eiropas Centrālo banku sistēmā tiesisko regulējumu (ECB/2006/16).

#### **FINANŠU PĀRSKATU POSTEŅU NOVĒRTĒŠANAS PAMATS**

Finanšu pārskati sagatavoti saskaņā ar sākotnējo izmaksu grāmatvedības principu, izņemot zeltu, parāda vērtspapīrus, atvasinātos procentu likmju finanšu instrumentus un biržā tirgotos valūtas maiņas nākotnes līgumus, kas novērtēti patiesajā vērtībā. Biržā netirgotie valūtas maiņas nākotnes līgumi un valūtas mijmaiņas līgumi novērtēti saskaņā ar 3. skaidrojuma sadaļā "Atvasinātie finanšu instrumenti" aprakstītajiem principiem, un šo līgumu uzskaites vērtības un patiesās vērtības salīdzinājums atspoguļots 39. skaidrojumā.

#### **FINANŠU AKTĪVU UN FINANŠU SAISTĪBU PATIESĀ VĒRTĪBA**

Patiesā vērtība ir aplēstā naudas summa, par kādu finanšu aktīvus iespējams apmainīt vai finanšu saistības iespējams dzēst darījumā, kas atbilst savstarpēji nesaistītu personu darījumu nosacījumiem un noslēgts starp informētām un ieinteresētām personām.

Finanšu instrumentu patieso vērtību Latvijas Banka nosaka, pamatojoties uz kotētajām cenām aktīvā tirgū, citiem finanšu tirgus informācijas avotiem vai diskontētajām naudas plūsmām. Diskontētās naudas plūsmas tiek modelētas, pamatojoties uz kotētajām finanšu instrumentu tirgus cenām un naudas tirgus procentu likmēm. Patiesajā vērtībā novērtēto aktīvu un saistību sadalījums, ņemot vērā patiesās vērtības noteikšanas hierarhiju, atspoguļots 6. skaidrojumā.

Latvijas Bankas finanšu aktīvu un finanšu saistību patiesā vērtība būtiski neatšķiras no bilancē uzrādītās vērtības, ja atsevišķos finanšu pārskatu skaidrojumos nav norādīts citādi.

#### **ĀRVALSTU VALŪTU NOVĒRTĒJUMS**

Darījumi ārvalstu valūtās grāmotosi latos pēc Latvijas Bankas noteiktā attiecīgās ārvalstu valūtas kursa darījuma dienā. Monetārie aktīvi un saistības ārvalstu valūtās izteiktas latos pēc Latvijas Bankas noteiktā attiecīgās ārvalstu valūtas kursa pārskata perioda beigās. Nemonetārie aktīvi un saistības, kas novērtētas

sākotnējo vai amortizēto izmaksu vērtībā, izteiktas latos pēc Latvijas Bankas noteiktā attiecīgās ārvalstu valūtas kursa darījuma dienā. Ņemot vērā lata piesaisti eiro, Latvijas Banka ārvalstu valūtu kursus nosaka, pamatojoties uz elektroniskajā informācijas sistēmā *Reuters* kotēto eiro kursu attiecībā pret ASV dolāru un ASV dolāra kursu attiecībā pret pārējām ārvalstu valūtām.

Darījumus ārvalstu valūtās iekļauj kopējā attiecīgās valūtas pozīcijas aprēķinā. Darījumi ārvalstu valūtā, kuri samazina attiecīgo valūtas pozīciju, rada realizētos guvumus vai zaudējumus. Darījumu ārvalstu valūtā un valūtas pozīcijas pārvērtēšanas rezultātā aprēķinātie guvumi vai zaudējumi iekļauti peļņas un zaudējumu aprēķinā vai bilances postenī "Pārvērtēšanas konts" saskaņā ar 3. skaidrojuma sadaļā "Finanšu instrumentu peļņas un zaudējumu atzīšana" aprakstītajiem principiem.

2010. gada un 2009. gada beigās bilances sagatavošanā izmantotie Latvijas Bankas noteiktie nozīmīgāko ārvalstu valūtu kursi un zelta cena latos ir šādi.

	(gada beigās)		
	2010	2009	Pārmaiņas (%)
Eiro (EUR)	<b>0.702804</b>	0.702804	0
ASV dolārs (USD)	<b>0.535</b>	0.489	9.4
Japānas jena (JPY)	<b>0.00651</b>	0.00533	22.1
Zelts (XAU)	<b>752.612</b>	540.256	39.31
Speciālās aizņēmuma tiesības (XDR)	<b>0.82</b>	0.766	7.0

#### FINANŠU AKTĪVU UN FINANŠU SAISTĪBU ATZĪŠANA UN ATZĪŠANAS PĀRTRAUKŠANA

Finanšu aktīvi un finanšu saistības tiek atzītas bilancē tad, kad Latvijas Banka kļuvusi par attiecīgajā finanšu darījumā iesaistīto personu. Finanšu aktīvu pirkšana vai pārdošana parastajā veidā tiek atzīta un atzīšana tiek pārtraukta norēķinu dienā.

Finanšu aktīvu atzīšana tiek pārtraukta, kad beidzas vai ir nodotas līgumā noteiktās tiesības uz naudas plūsmām, kas izriet no attiecīgā finanšu aktīva, tādējādi ar to saistītie riski un tiesības uz atlīdzību ir nodotas un Latvijas Banka nesaglabā kontroli pār aktīvu. Finanšu saistību atzīšana tiek pārtraukta, kad attiecīgās saistības tiek dzēstas.

#### FINANŠU AKTĪVU UN FINANŠU SAISTĪBU IESKAITS

Finanšu aktīvu un finanšu saistību ieskaitu veic un finanšu pārskatos tīro atlikumu uzrāda tikai tad, ja iepriekš noslēgts līgums par finanšu aktīvu un finanšu saistību ieskaitu un paredzēta vienlaicīga attiecīgo aktīvu atsavināšana un saistību dzēšana.

#### APLĒŠU IZMANTOŠANA

Finanšu pārskatu sagatavošanā veiktas aplēses un izdarīti pieņēmumi, kas ietekmē atsevišķu finanšu pārskatos uzrādīto aktīvu, saistību un iespējamo saistību apmēru. Notikumi nākotnē var ietekmēt minētās aplēses un pieņēmumus. Šādu aplēšu un pieņēmumu maiņas ietekme tiek uzrādīta pārskata gada un turpmāko gadu, uz kuriem tā attiecas, finanšu pārskatos.

#### ZELTS

Zelta rezerves bilancē uzrādītas to tirgus vērtībā saskaņā ar 3. skaidrojuma sadaļā "Ārvalstu valūtu novērtējums" aprakstītajiem principiem.

Zelta darījumu un pārvērtēšanas rezultātā aprēķinātie guvumi vai zaudējumi iekļauti peļņas un zaudējumu aprēķinā vai bilances postenī "Pārvērtēšanas konts" saskaņā ar 3. skaidrojuma sadaļā "Finanšu instrumentu peļņas un zaudējumu atzīšana" aprakstītajiem principiem.

#### VĒRTSPAPĪRI

Vērtspapīri atspoguļoti bilancē to patiesajā vērtībā.

Vērtspapīru procenti, t.sk. prēmija un diskonts, atzīti peļņas un zaudējumu aprēķinā kā procentu ienākumi. Vērtspapīru darījumu un pārvērtēšanas rezultātā aprēķinātie guvumi vai zaudējumi iekļauti peļņas un zaudējumu aprēķinā vai bilances postenī "Pārvērtēšanas konts" saskaņā ar 3. skaidrojuma sadaļā "Finanšu instrumentu peļņas un zaudējumu atzīšana" aprakstītajiem principiem.

#### LĪGUMI PAR VĒRTSPAPĪRU PIRKŠANU AR ATPĀRDOŠANU

Līgumi par vērtspapīru pirkšanu ar atpārdošanu atspoguļoti kā finansēšanas darījumi. Vērtspapīri, kas nopirkti saskaņā ar līgumiem par vērtspapīru pirkšanu ar atpārdošanu, nav uzrādīti Latvijas Bankas bilancē. Vērtspapīru pirkšanas rezultātā samaksātie naudas līdzekļi uzrādīti Latvijas Bankas bilancē to nominālvērtībā

attiecīgi kā prasības pret iekšzemes kredītiestādēm vai kā prasības pret ārvalstu kredītiestādēm un citām ārvalstu finanšu institūcijām.

Starpība starp vērtspapīru pirkšanas un atpārdošanas cenu atzīta peļņas un zaudējumu aprēķinā kā procentu ienākumi attiecīgā līguma darbības laikā.

#### LĪGUMI PAR VĒRTSPAPĪRU PĀRDOŠANU AR ATPIRKŠANU

Līgumi par vērtspapīru pārdošanu ar atpirkšanu atspoguļoti kā finansēšanas darījumi. Vērtspapīri, kas pārdoti saskaņā ar līgumiem par vērtspapīru pārdošanu ar atpirkšanu, uzrādīti attiecīgajā Latvijas Bankas bilances postenī kopā ar pārējiem šajos darījumos neiesaistītajiem vērtspapīriem. Vērtspapīru pārdošanas rezultātā saņemtie naudas līdzekļi atspoguļoti bilancē to nominālvērtībā kā saistības pret vērtspapīru pircēju.

Starpība starp vērtspapīru pārdošanas un atpirkšanas cenu atzīta peļņas un zaudējumu aprēķinā kā procentu izdevumi attiecīgā līguma darbības laikā.

#### VĒRTSPAPĪRU AIZDOŠANAS DARĪJUMI

Vērtspapīri, kas aizdoti saskaņā ar vērtspapīru automātiskās aizdošanas programmas līgumiem, uzrādīti Latvijas Bankas bilances postenī "Ārvalstu konvertējamās valūtas" kopā ar pārējiem šajos darījumos neiesaistītajiem vērtspapīriem. Saņemtais nodrošinājums bilancē uzrādīts tikai tad, ja to veido Latvijas Bankas kontā ieskaitītu naudas līdzekļu ķīla.

Par vērtspapīru aizdošanu saņemtie ienākumi atzīti peļņas un zaudējumu aprēķinā kā procentu ienākumi.

#### KREDĪTI KREDĪTIESTĀDĒM, NOGULDĪJUMI UN TAMLĪDZĪGAS FINANŠU PRASĪBAS UN FINANŠU SAISTĪBAS

Kredīti kredītiestādēm, noguldījumi un tamlīdzīgas finanšu prasības un finanšu saistības bilancē uzrādītas to nominālvērtībā.

#### LĪDZDALĪBA KAPITĀLĀ

Līdzdalība kapitālā ietver Latvijas Bankas ilgtermiņa ieguldījumus pašu kapitāla instrumentos. Latvijas Bankai nevienā institūcijā nav kontroles vai būtiskas ietekmes, tāpēc līdzdalība kapitālā netiek uzskaitīta kā ieguldījums meitassabiedrībā vai asociētajā sabiedrībā. Pašu kapitāla instrumenti, kuriem nav kotētas cenas aktīvā tirgū un kuru patieso vērtību nevar ticami novērtēt, atspoguļoti bilancē sākotnējo izmaksu vērtībā. Līdzdalības kapitālā palielinājumu vai samazinājumu pašu kapitāla instrumentu iegādes vai pārdošanas rezultātā atzīst, ievērojot sākotnējo izmaksu vērtības principu.

#### ATVASINĀTIE FINANŠU INSTRUMENTI

Latvijas Banka veic darījumus ar biržā netirgotajiem valūtas maiņas nākotnes līgumiem, valūtas un procentu likmju mijmaiņas līgumiem un biržā tirgotajiem procentu likmju un valūtas maiņas nākotnes līgumiem, kuru līgumvērtība vai nosacītā vērtība uzrādīta ārpusbilances posteņos. Biržā netirgotos valūtas maiņas nākotnes līgumus un valūtas mijmaiņas līgumus darījuma dienā iekļauj kopējā attiecīgās valūtas pozīcijā pēc darījuma tagadnes kursa un uzrāda bilancē latos pēc Latvijas Bankas noteiktā attiecīgās ārvalstu valūtas kursa pārskata perioda beigās. Pārējos atvasinātos finanšu instrumentus uzrāda bilancē patiesajā vērtībā.

Atvasināto finanšu instrumentu procenti, t.sk. biržā netirgotos valūtas maiņas nākotnes līgumu un valūtas mijmaiņas līgumu starpība starp šo līgumu tagadnes un nākotnes valūtas kursu, atzīti peļņas un zaudējumu aprēķinā kā procentu ienākumi vai izdevumi. Biržā tirgotos procentu likmju un valūtas maiņas nākotnes līgumu patiesās vērtības pārmaiņu guvumi vai radušies zaudējumi iekļauti peļņas un zaudējumu aprēķinā attiecīgo norēķinu veikšanas brīdī. Pārējo atvasināto finanšu instrumentu patiesās vērtības pārmaiņu rezultātā aprēķinātie guvumi vai zaudējumi ietverti peļņas un zaudējumu aprēķinā vai bilances postenī "Pārvērtēšanas konts" saskaņā ar 3. skaidrojuma sadaļā "Finanšu instrumentu peļņas un zaudējumu atzīšana" aprakstītajiem principiem.

#### UZKRĀTIE PROCENTU IENĀKUMI UN IZDEVUMI

Uzkrātie procentu ienākumi par vērtspapīriem ietverti attiecīgo ienākumus nesošo vērtspapīru uzskaites vērtībā. Uzkrātie procentu ienākumi un izdevumi par pārējiem finanšu instrumentiem uzrādīti bilancē attiecīgajos pārējo aktīvu vai pārējo saistību posteņos.

#### PAMATLĪDZEKĻI

Pamatlīdzekļi ir materiāli ilgtermiņa ieguldījumi, kuru lietderīgās lietošanas laiks ir ilgāks par 1 gadu. Šie aktīvi tiek izmantoti pakalpojumu sniegšanai, kā arī citu pamatlīdzekļu uzturēšanas un Latvijas Bankas darbības nodrošināšanas vajadzībām.

Pamatlīdzekļi uzrādīti bilancē sākotnējo izmaksu vērtībā, no kuras atskaitīts uzkrātais nolietojums un vērtības samazinājums, ja tāds noteikts.

Nolietojumu aprēķina noteiktajā pamatlīdzekļa lietderīgās lietošanas laikā pēc lineārās metodes. Būvniecības vai sagatavošanas stadijā esošajiem pamatlīdzekļiem, zemei un mākslas priekšmetiem nolietojums netiek rēķināts.

Pamatlīdzekļu nolietojums aprēķināts atbilstoši šādām gada likmēm.

	(%)	
	2010	2009
Ēkas		
– būvkonstrukcijas	1	1
– ārējā apdare	5	5
– iekšējā apdare	5–20	5–20
– inženierkomunikācijas	5	5
– pārējās sastāvdaļas	10–14	10–14
Pa komponentiem neuzskaitītas ēkas un būves	3	3
Ārējās sistēmas un tīkli	7	7
Teritorijas labiekārtošana	10	10
Transportlīdzekļi	10	10
Telpu iekārtas un inventārs, t.sk.	4–20	10–20
– biroja mēbeles	7	10
– biroja elektrotehnika	20	20
Naudas pārbaudes un apstrādes iekārtas	7–20	10–20
Dator tehnika un telekomunikāciju aparatūra	14–50	14–33
Ēku sistēmu un tehnisko drošības sistēmu iekārtas un inventārs	10–20	10–20
Pārējie pamatlīdzekļi	7–20	20–50

Latvijas Bankas valde izvērtēja pamatlīdzekļu lietderīgās lietošanas laiku un to pagarināja šādām nozīmīgākajām pamatlīdzekļu grupām: mēbelēm, seifiem un metāla skapjiem, darbarīkiem, ar aizsardzību saistītajam aprīkojumam un naudas apstrādes iekārtām.

Saskaņā ar vispārpieņemtajiem risku ierobežojošo darījumu uzskaites principiem atsevišķu pamatlīdzekļu sākotnējo izmaksu vērtībā ietverts ar to izveidi saistīto valūtas risku ierobežojošo finanšu darījumu efektīvais rezultāts.

Saskaņā ar Valsts un pašvaldību mantas atsavināšanas likumu Latvijas Banka atsavina pamatlīdzekļus valsts un pašvaldību iestādēm bez atlīdzības. Pamatlīdzekļu atsavināšanas zaudējumi noteikti, pamatojoties uz pamatlīdzekļu uzskaites vērtību to atsavināšanas brīdī, un ietverti peļņas un zaudējumu aprēķina postenī "Pārējie bankas darbības izdevumi".

#### NEMATERIĀLIE AKTĪVI

Nemateriālie aktīvi ir nemateriāli ilgtermiņa ieguldījumi, kuru lietderīgās lietošanas laiks ir ilgāks par 1 gadu. Nemateriālie aktīvi ietver programmatūru lietošanas tiesības un citas tiesības.

Nemateriālie aktīvi uzrādīti bilancē to sākotnējo izmaksu vērtībā, no kuras atskaitīta uzkrātā amortizācija un vērtības samazinājums, ja tāds noteikts.

Attiecīgo tiesību iegādes izmaksu amortizāciju aprēķina to lietderīgās lietošanas laikā, bet ne ilgāk par 10 gadiem, izmantojot lineāro metodi.

Latvijas Bankas veiktās programmatūru izstrādes izmaksas tiek atzītas peļņas un zaudējumu aprēķinā to rašanās brīdī.

#### AKTĪVU VĒRTĪBAS SAMAZINĀŠANĀS

Aktīva vērtības samazināšanās notiek, ja tā uzskaites vērtība pārsniedz atgūstamo vērtību. Atklājot aktīvu vērtības samazināšanās pazīmes, attiecīgajam aktīvam tiek aplēsta atgūstamā vērtība un, ja atgūstamā vērtība ir mazāka par attiecīgā aktīva uzskaites vērtību, izveidoti atbilstoši uzkrājumi. Šos uzkrājumus atzīst peļņas un zaudējumu aprēķinā, attiecīgi samazinot aktīva uzskaites vērtību.

#### LATI APGROZĪBĀ

Latvijas Bankas emitētās un apgrozībā esošās latu banknotes un monētas, izņemot zelta apgrozības monētas un jubilejas un piemiņas monētas, uzrādītas bilances postenī "Lati apgrozībā" to nominālvērtībā, atspoguļojot Latvijas Bankas saistības pret šo banknošu un monētu turētājiem.

## ZELTA APGROZĪBAS MONĒTAS

Latvijas Bankas naudas glabātavās esošās 999. raudzes zelta apgrozības monētas uzrādītas bilances postenī "Pārējie vietējie aktīvi", jo to vērtību nodrošina monētās esošais zelts. Bilancē šīs monētas uzrādītas tajās esošā zelta tirgus vērtībā.

Emitētās zelta apgrozības monētas tiek izslēgtas no bilances posteņa "Pārējie vietējie aktīvi" to emisijas brīdī. Apgrozībā esošās zelta monētas nav ietvertas bilances postenī "Lati apgrozībā", jo to vērtību nodrošina monētās esošais zelts.

## JUBILEJAS UN PIEMIŅAS MONĒTAS

Pārdotās jubilejas un piemiņas monētas neietver bilances saistībās, jo šo monētu atpirkšanas iespējamība ir neliela vai arī tajās esošā dārgmetāla vērtība pārsniedz to atpirkšanas vērtību. Jubilejas un piemiņas monētu pārdošanas ienākumus atzīst peļņas un zaudējumu aprēķinā to rašanās brīdī.

## UZKRĀJUMI

Uzkrājumi tiek atzīti finanšu pārskatos, ja pagātnes notikumu vai darījumu rezultātā Latvijas Bankai radies juridisks vai prakses radīts pienākums, kura apjomu iespējams ticami novērtēt un kura izpildes rezultātā gaidāma naudas līdzekļu aizplūde no Latvijas Bankas.

## NAUDA UN TĀS EKVIVALENTI

Naudas plūsmas pārskatā nauda un tās ekvivalenti ietver ārvalstu konvertējamo valūtu kasē, pieprasījuma noguldījumus un noguldījumus ar sākotnējo termiņu līdz 5 darbadienām ārvalstu kredītiestādēs un citās ārvalstu finanšu institūcijās.

## FINANŠU INSTRUMENTU PEĻŅAS UN ZAUDĒJUMU ATZĪŠANA

Finanšu instrumentu peļņa un zaudējumi atzīti saskaņā ar šādiem principiem, kas noteikti ECB 2006. gada 10. novembra Pamatnostādņē par grāmatvedības un finanšu pārskatu sniegšanas Eiropas Centrālo banku sistēmā tiesisko regulējumu (ECB/2006/16):

- a) realizētie guvumi un realizētie zaudējumi atzīti peļņas un zaudējumu aprēķinā;
- b) nerealizētie guvumi atzīti bilances postenī "Pārvērtēšanas konts";
- c) pārskata gada beigās bilances postenī "Pārvērtēšanas konts" ietvertie nerealizētie zaudējumi atzīti peļņas un zaudējumu aprēķinā, ja tie pārsniedz attiecīgā finanšu instrumenta, ārvalstu valūtas vai zelta pozīcijas iepriekš aprēķinātos pārvērtēšanas guvumus;
- d) nerealizētie zaudējumi, kas pārskata gada beigās atzīti peļņas un zaudējumu aprēķinā, nākamajos gados netiek reversēti un ieskaitīti ar attiecīgā finanšu instrumenta, ārvalstu valūtas vai zelta pozīcijas nerealizētajiem guvumiem;
- e) nerealizētos zaudējumus, kas aprēķināti finanšu instrumentam, ārvalstu valūtas vai zelta pozīcijai, neieskaita ar citam finanšu instrumentam, ārvalstu valūtas vai zelta pozīcijai aprēķinātajiem nerealizētajiem guvumiem.

Realizētos un nerealizētos guvumus un zaudējumus aprēķina pēc finanšu instrumenta, ārvalstu valūtas vai zelta pozīcijas vidējo izmaksu metodes. Finanšu instrumenta, ārvalstu valūtas vai zelta pozīcijas vidējās izmaksas samazina vai palielina par nerealizētajiem zaudējumiem, kas pārskata gada beigās atzīti peļņas un zaudējumu aprēķinā.

## PROCENTU IENĀKUMI UN IZDEVUMI

Procentu ienākumi un izdevumi atzīti peļņas un zaudējumu aprēķinā saskaņā ar uzkrāšanas principu.

Procentu ienākumi ietver procentus par vērtspapīriem, noguldījumiem, izsniegtajiem kredītiem, biržā netirgotajiem valūtas maiņas nākotnes līgumiem un valūtas un procentu likmju mijmaiņas līgumiem. Procenti par vērtspapīriem ietver arī prēmiju un diskontu, ko amortizē vērtspapīra termiņa laikā pēc lineārās metodes.

Procentu izdevumi ietver procentus par piesaistītajiem Latvijas valdības, iekšzemes kredītiestāžu un citu finanšu tirgus dalībnieku noguldījumiem, kā arī biržā netirgotajiem valūtas maiņas nākotnes līgumiem un valūtas un procentu likmju mijmaiņas līgumiem.

## REALIZĒTIE FINANŠU OPERĀCIJU GUVUMI VAI ZAUDĒJUMI

Realizētie finanšu operāciju guvumi vai zaudējumi atzīti peļņas un zaudējumu aprēķinā finanšu instrumenta atsavināšanas brīdī vai norēķinu brīdī.

Realizētie finanšu operāciju guvumi vai zaudējumi ietver valūtas maiņas darījumu, parāda vērtspapīru atsavināšanas un atvasināto finanšu instrumentu realizētos guvumus un zaudējumus.

## IENĀKUMI NO LĪDZDALĪBAS KAPITĀLĀ

Dividendes no līdzdalības kapitālā tiek atzītas peļņas un zaudējumu aprēķinā, iegūstot to saņemšanas tiesības.

## BANKNOŠU DRUKĀŠANAS UN MONĒTU KALŠANAS IZDEVUMI

Banknošu drukāšanas un monētu kalšanas izdevumi, izņemot zelta apgrozības monētu kalšanas izdevumus, atzīti peļņas un zaudējumu aprēķinā banknošu un monētu iegādes brīdī.

## PĀRĒJIE IZDEVUMI UN IENĀKUMI

Pārējos bankas darbības izdevumus un ienākumus atzīst peļņas un zaudējumu aprēķinā saskaņā ar uzkrāšanas principu. Uzkrāto izdevumu un uzkrāto ienākumu summu pārskata periodam aprēķina atbilstoši pārskata periodā saņemto vai sniegto pakalpojumu apjomam. Nomas maksājumus atzīst peļņas un zaudējumu aprēķinā proporcionāli attiecīgā līguma darbības laikam.

## 4. LATVIJAS BANKAS FINANSIĀLĀ STĀVOKĻA UN DARBĪBAS FINANŠU REZULTĀTU KOPSAVILKUMS

### FINANSIĀLAIS STĀVOKĻIS

Latvijas Bankas aktīvi 2010. gadā palielinājās par 547.0 milj. latu, un to galvenokārt noteica ārzemju aktīvu pieaugums.

Ārvalstu konvertējamo valūtu palielinājumu par 631.2 milj. latu galvenokārt noteica EK, SVF un citu starptautisko aizdevēju Latvijas valdībai piešķirtā aizdevuma līdzekļu noguldīšana Latvijas Republikas Valsts kases kontos Latvijas Bankā. Savukārt samazinoša ietekme bija valūtas intervencēm, Latvijas Bankai pārdodot kredītiestādēm daļu tās ārvalstu valūtas rezervju. Lai gan 2010. gadā pretēji vērsto valūtas intervenču, kurās Latvijas Banka pirka eiro no Latvijas Republikas Valsts kases, apjoms bija 1 268.4 milj. latu<sup>1</sup>, šo intervenču veikšanai Latvijas Republikas Valsts kase izmantoja Latvijas Bankā noguldītos līdzekļus eiro, tāpēc tās neietekmēja bilances posteņa "Ārvalstu konvertējamās valūtas" atlikumu. 2010. gadā veikto valūtas intervenču rezultātā Latvijas Banka nopirka eiro par latiem neto 851.0 milj. latu apjomā<sup>1</sup>.

Pastāvot latu likviditātes pārpalikumam banku sektorā, Latvijas Banka 2010. gada beigās nebija izsniegusi kredītus kredītiestādēm un kredītiestāžu noguldījumu atlikums pieauga par 574.6 milj. latu.

Palielinoties skaidrās naudas pieprasījumam, 2010. gadā pieauga skaidrās naudas daudzums apgrozībā, tāpēc Latvijas Bankas bilances postenis "Lati apgrozībā" palielinājās par 149.7 milj. latu.

Latvijas Bankas kapitāls un rezerves pieauga par 8.9 milj. latu, un to noteica 2010. gadā gūtā peļņa (23.8 milj. latu) un finanšu instrumentu novērtējuma tīrās pārmaiņas (33.5 milj. latu), savukārt samazinoša ietekme bija valsts ieņēmumos ieskaitītās peļņas daļai 48.4 milj. latu apjomā.

### DARBĪBAS FINANŠU REZULTĀTI

Latvijas Banka 2010. gadā guva 23.8 milj. latu peļņu.

Trie procentu ienākumi 2010. gadā bija par 19.6 milj. latu mazāki nekā 2009. gadā, un to galvenokārt noteica kredītiestādēm izsniegto kredītu vidējā apjoma sarukums. Tāpēc procentu ienākumi par kredītiem kredītiestādēm bija par 21.1 milj. latu mazāki. Tiros procentu ienākumus negatīvi ietekmēja arī zemais ASV un eiro zonas procentu likmju līmenis, tomēr to daļēji kompensēja Latvijas Bankas ārvalstu rezervju pieaugums, kā arī ieguldījumu lēmumi, kas nodrošināja ārvalstu rezervju ienesīguma pārsniegumu pār neitrālā portfeļa ienesīgumu.

Trie procentu ienākumi par atvasinātajiem finanšu instrumentiem bija par 4.0 milj. latu mazāki, jo iekšzemes kredītiestādes neizmantoja biržā netirgotos valūtas mijmaiņas darījumus, savukārt eiro un ASV dolāra īstermiņa procentu likmju starpības sarukums noteica mazākus procentu ienākumus par atvasinātajiem finanšu instrumentiem, ko Latvijas Banka izmanto valūtas riska ierobežošanai.

Lai gan banku likviditātes pārpalikuma rezultātā kredītiestāžu noguldījumu apjoms Latvijas Bankā 2010. gadā pieauga, samazinot par šiem noguldījumiem maksātās procentu likmes, izdevumi par kredītiestāžu noguldījumiem, t.sk. atlīdzība par obligāto rezervju turēšanu, samazinājās par 2.8 milj. latu. Zemākas latu procentu likmes noteica arī procentu izdevumu par valdības noguldījumiem kritumu par 2.5 milj. latu.

Realizētie finanšu operāciju guvumi bija par 27.8 milj. latu mazāki, un to galvenokārt noteica valūtas riska ierobežošanas nolūkā slēgto biržā tirgoto valūtas maiņas nākotnes līgumu negatīvā rezultāta pieaugums par 18.4 milj. latu, savukārt pret valūtas risku ierobežoto bilances posteņu pozitīvais pārvērtēšanas rezultāts līdzvērtīgā apjomā uzrādīts bilances postenī "Pārvērtēšanas konts". Par 10.5 milj. latu mazāki bija realizētie guvumi no parāda vērtspapīru atsavināšanas, jo procentu likmju kritums ASV un eiro zonā stabilizējās, mazinot pozitīvo ietekmi uz Latvijas Bankas parāda vērtspapīru tirgus vērtību.

Finanšu aktīvu un pozīciju vērtības samazinājums bija par 7.5 milj. latu lielāks nekā 2009. gadā. To galvenokārt noteica ASV un eiro zonas procentu likmju pieaugums 2010. gada beigās, kas negatīvi ietekmēja Latvijas Bankas parāda vērtspapīru tirgus vērtību.

Banknošu drukāšanas un monētu kalšanas izdevumi samazinājās par 4.2 milj. latu, jo 2010. gadā Latvijas Banka banknošu un monētu krājumus papildināja nelielā apjomā.

<sup>1</sup> Saskaņā ar norēķinu dienas principu.



Samazinot Latvijas Bankas administratīvos izdevumus, t.sk. darbinieku atalgojumu, 2010. gadā citi bankas darbības izdevumi bija par 3.2 milj. latu mazāki nekā 2009. gadā.

Latvijas Bankas darbības turpmāko finanšu rezultātu nenoteiktība galvenokārt saistīta ar procentu likmju attīstību eiro zonas un ASV finanšu tirgos, jo Latvijas Banka ir pakļauta procentu likmju riskam. Pastāvot ļoti zēmam procentu likmju līmenim, turpmākais procentu likmju krituma potenciāls ir mazāks nekā tā kāpuma potenciāls, tāpēc nākotnē gaidāmais procentu likmju pieaugums ārvalstu finanšu tirgos var samazināt Latvijas Bankas ienākumus par fiksēta ienākuma vērtspapīriem.

## 5. IEGULDĪJUMU POLITIKA

Ārvalstu rezervju pārvaldīšana tiek veikta atbilstoši vadlīnijās noteiktajiem pamatprincipiem, kas ietver ārvalstu rezervju vērtības saglabāšanu, to likviditātes nodrošināšanu un ienākumu gūšanu pieļaujamā riska ietvaros, nenonākot pretrunā ar Latvijas Bankas īstenoto monetāro politiku.

Ārvalstu rezerves ietver bilances posteņos "Zelts", "Speciālās aizņēnuma tiesības" un "Ārvalstu konvertējamās valūtas" uzrādītos aktīvus, kā arī atvasinātos finanšu instrumentus un valūtas maiņas tagadnes līgumus, kuru uzskaites vērtība uzrādīta bilancē attiecīgajos pārējo aktīvu vai pārējo saistību posteņos.

Ārvalstu rezerves tiek pārvaldītas, pēc ieguldījumu stratēģijas un līdzekļu avota tās sagrupējot dažādos ieguldījumu portfeļos. Piesaistīto rezervju portfeļos ietver ārvalstu rezervju daļu, kam atbilst Latvijas Bankas saistības ārvalstu valūtā pret citām institūcijām, galvenokārt Latvijas Republikas Valsts kases noguldījumu un monetārās politikas īstenošanas ietvaros veikto valūtas mijmaiņas darījumu rezultātā iegūtās ārvalstu rezerves. Ārvalstu rezerves, kas nav iekļautas piesaistīto rezervju portfeļos (tīrās rezerves), ietvertas zelta rezervju, daudzvalūtu fiksēta ienākuma vērtspapīru indeksam piesaistītajos un ar aktīviem nodrošināto vērtspapīru indeksam piesaistītajos portfeļos. Daļu daudzvalūtu fiksēta ienākuma vērtspapīru indeksam piesaistītajos portfeļos ietverto ārvalstu rezervju, kā arī ar aktīviem nodrošināto vērtspapīru indeksam piesaistītos portfeļus pārvalda ārējie ārvalstu rezervju pārvaldītāji.

Katram ieguldījumu portfeļa veidam vadlīnijās noteikti neitrālā portfeļa parametri, kas raksturo attiecīgā ieguldījumu portfeļa finanšu risku pieņemamo lielumu (līmeni) un ienesīguma mērķi.

Ārvalstu rezervju sadalījums pēc ieguldījumu portfeļa veida 2010. gada un 2009. gada beigās bija šāds.

	Summa (tūkst. latu)		Īpatsvars (%)	
	2010	2009	2010	2009
Daudzvalūtu fiksēta ienākuma vērtspapīru indeksam piesaistītie portfeļi	<b>2 602 693</b>	1 762 219	<b>64.9</b>	53.1
Piesaistīto rezervju portfeļi	<b>1 061 213</b>	1 270 522	<b>26.4</b>	38.2
Zelta rezervju portfelis	<b>184 090</b>	134 128	<b>4.6</b>	4.0
Ar aktīviem nodrošināto vērtspapīru indeksam piesaistītie portfeļi	<b>165 090</b>	154 934	<b>4.1</b>	4.7
<b>Kopā</b>	<b>4 013 086</b>	3 231 803	<b>100.0</b>	100.0

Daudzvalūtu fiksēta ienākuma vērtspapīru indeksam piesaistītā portfeļa neitrālais portfelis piesaistīts eiro zonas valstu, ASV un Japānas valdības 1–3 gadu vērtspapīru svērtajam indeksam un izteikts eiro, novēršot valūtas risku.

Piesaistīto rezervju neitrālo portfeļi veido atbilstoši attiecīgā portfeļa saistību parametriem.

Zelta rezervju portfeļa neitrālais portfelis piesaistīts eiro naudas tirgus īstermiņa indeksam.

Ar aktīviem nodrošināto vērtspapīru indeksam piesaistītā portfeļa neitrālais portfelis piesaistīts ASV dolāru ar aktīviem nodrošināto vērtspapīru indeksam un izteikts eiro, novēršot valūtas risku.

Saskaņā ar Latvijas Bankas īstenoto valūtas kursa politiku vadlīnijās noteikts, ka ārvalstu rezervju, izņemot piesaistītās rezerves, neitrālā portfeļa valūta ir eiro. Piesaistīto rezervju portfeļiem neitrālā portfeļa valūtas struktūru veido atbilstoši attiecīgo saistību parametriem.

Finanšu risku pārvaldīšanā izmantoto galveno metožu izklāsts sniegts 2. skaidrojumā.

## 6. PATIESAJĀ VĒRTĪBĀ NOVĒRTĒTIE AKTĪVI UN SAISTĪBAS

Latvijas Bankas aktīvu un saistību patiesā vērtība noteikta, ievērojot šādu hierarhiju:

– kotēta cena. Patieso vērtību nosaka, pamatojoties uz identiska finanšu instrumenta kotētu cenu aktīvā tirgū;

– tirgū novērojami dati. Patieso vērtību nosaka, pamatojoties uz līdzīga finanšu instrumenta kotētu cenu aktīvā tirgū, līdzīga vai identiska finanšu instrumenta kotētu cenu neaktīvā tirgū vai ar modeli, kur datu avots ir tirgū novērojami dati;

– tirgū nenovērojami dati. Patieso vērtību nosaka ar modeli, kur tirgū nenovērojamu datu izmantojums ir nozīmīgs.

2010. gada un 2009. gada beigās Latvijas Bankas ieguldījumi parāda vērtspapīros galvenokārt novērtēti, izmantojot kotētu cenu. 2010. gada un 2009. gada beigās Latvijas Bankai nebija tādu aktīvu un saistību, kuru patiesā vērtība noteikta, izmantojot tirgū nenovērojamus datus. Patiesajā vērtībā novērtēto aktīvu un saistību iedalījums pēc patiesās vērtības noteikšanas hierarhijas 2010. gada un 2009. gada beigās bija šāds.

	(tūkst. latu)		
	Kotēta cena	Tirgū novērojami dati	Kopā
<b>2010. gada 31. decembrī</b>			
<b>ĀRZEMJU AKTĪVI</b>			
Zelts	187 179	–	187 179
Ārvalstu konvertējamās valūtas			
Parāda vērtspapīri	2 223 881	465 531	2 689 412
Pārējie ārzemju aktīvi			
Parāda vērtspapīru nākotnes darījumi	63	–	63
<b>Ārzemju aktīvi patiesajā vērtībā kopā</b>	<b>2 411 123</b>	<b>465 531</b>	<b>2 876 654</b>
<b>ĀRZEMJU SAISTĪBAS</b>			
Pārējās ārzemju saistības			
Parāda vērtspapīru nākotnes darījumi	319	1	320
<b>Ārzemju saistības patiesajā vērtībā kopā</b>	<b>319</b>	<b>1</b>	<b>320</b>
<b>2009. gada 31. decembrī</b>			
<b>ĀRZEMJU AKTĪVI</b>			
Zelts	134 365	–	134 365
Ārvalstu konvertējamās valūtas			
Parāda vērtspapīri	1 796 323	215 937	2 012 260
Pārējie ārzemju aktīvi			
Parāda vērtspapīru nākotnes darījumi	275	–	275
<b>Ārzemju aktīvi patiesajā vērtībā kopā</b>	<b>1 930 963</b>	<b>215 937</b>	<b>2 146 900</b>
<b>ĀRZEMJU SAISTĪBAS</b>			
Pārējās ārzemju saistības			
Parāda vērtspapīru nākotnes darījumi	417	–	417
<b>Ārzemju saistības patiesajā vērtībā kopā</b>	<b>417</b>	<b>–</b>	<b>417</b>

Pārskata gada pēdējās tirgus dienas vidējās tirgus cenas noteiktas, izmantojot elektronisko informācijas sistēmu *Bloomberg* un *Interactive Data* informāciju. Ja minētā cena kādam finanšu instrumentam elektroniskajās informācijas sistēmās nav pieejama vai nepastāv, finanšu instrumenta novērtēšanai izmantota pēdējā pieejamā tirgus cena vai diskontēto naudas plūsmu metode.

## 7. ZELTS

Zelta rezervju pārmaiņas 2010. un 2009. gadā bija šādas.

	Trojas unces	Tūkst. latu
2008. gada 31. decembrī	248 707	108 998
2009. gadā		
Zelta tirgus vērtības pieaugums	x	25 367
2009. gada 31. decembrī	248 707	134 365
<b>2010. gadā</b>		
Zelta tirgus vērtības pieaugums	x	52 815
Tīrās pārmaiņas zelta noguldīšanas un noguldījumu izņemšanas rezultātā	-1	-1
<b>2010. gada 31. decembrī</b>	<b>248 706</b>	<b>187 179</b>

Latvijas Banka ierobežo zelta rezervju tirgus vērtības svārstību risku, slēdzot biržā netirgotos valūtas maiņas nākotnes līgumus un biržā tirgotos valūtas maiņas nākotnes līgumus (sk. arī 41. skaidrojumu). Zelta rezervju un valūtas maiņas nākotnes līgumu pārvērtēšanas rezultāts uzrādīts bilances postenī "Pārvērtēšanas konts", bet biržā tirgoto valūtas maiņas nākotnes līgumu pārvērtēšanas rezultāts – peļņas un zaudējumu aprēķina postenī "Realizētie finanšu operāciju guvumi vai zaudējumi".

## 8. STARPTAUTISKAIS VALŪTAS FONDS

Atbilstoši likumam "Par Latvijas Republikas iestāšanos Starptautiskajā Valūtas fondā" Latvijas Banka pilda SVF depozitārija funkcijas un bez atlīdzības apkalpo SVF kontus, kuros uzskaitīti SVF turējumi dalībvalsts nacionālajā valūtā. SVF turējumi latos ietver Latvijas valdības parādzīmes, kontu Nr. 1, kas tiek izmantots finanšu darījumu veikšanai ar SVF, un kontu Nr. 2, kas tiek izmantots SVF administratīvo izmaksu segšanai un maksājumu saņemšanai.

Latvijas prasības pret SVF ietver SDR un Latvijas kvotu SVF. SDR ir SVF izveidoti starptautiskie rezervju aktīvi, kas tiek izmantoti darījumos starp SVF un tā dalībvalstīm. Kvota SVF atspoguļo attiecīgās valsts dalības apjomu SVF. Latvijas kvota SVF nodrošināta ar tam izsniegto Latvijas valdības parādzīmi un izteikta SDR. Latvijas kvota SVF ir 126 800 tūkst. SDR.

Latvijas saistības pret SVF veido SVF turējumi latos un SVF asignējumi. 2010. gadā saistības pret SVF Latvijas valdībai piešķirtā aizdevuma rezultātā pieauga par 268 448 tūkst. SDR.

2010. gada beigās Latvijas Bankas bilancē uzrādītās prasības pret SVF veido SDR 99 356 tūkst. latu apjomā (2009. gada beigās – 91 237 tūkst. latu), bet saistības pret SVF veido SVF rīcībā esošie resursi 274 tūkst. latu apjomā (2009. gada beigās – 256 tūkst. latu), kuri izvietoti SVF kontā Nr. 1 un Nr. 2.

Latvijas tīrās prasības un saistības pret SVF 2010. gada un 2009. gada beigās bija šādas.

	(tūkst. latu)		(tūkst. SDR)	
	2010	2009	2010	2009
Latvijas kvota SVF	<b>103 976</b>	97 129	<b>126 800</b>	126 800
SVF turējumi latos	<b>-909 382</b>	-643 865	<b>-1 109 002</b>	-840 554
Latvijas valdības parādzīmes	-909 108	-643 609	-1 108 668	-840 220
Konts Nr. 1	-260	-243	-317	-317
Konts Nr. 2	-14	-13	-17	-17
SVF aizdevums Latvijai	<b>805 437</b>	546 765	<b>982 240</b>	713 792
Rezerves pozīcija SVF	<b>45</b>	42	<b>55</b>	55
SDR	<b>99 356</b>	91 237	<b>121 166</b>	119 108
Vispārējais asignējums	<b>-77 077</b>	-72 002	<b>-93 998</b>	-93 998
Speciālais asignējums	<b>-21 996</b>	-20 547	<b>-26 824</b>	-26 824
Latvijas tīrās prasības/saistības (-) pret SVF	<b>328</b>	-1 270	<b>399</b>	-1 659

Rezerves pozīcija SVF ir starpība starp Latvijas kopējo kvotu SVF un SVF turējumiem latos, neietverot konta Nr. 2 atlikumu un pieskaitot SVF aizdevumu.

Prasības un saistības pret SVF izteiktas latos pēc Latvijas Bankas noteiktā SDR kursa gada beigās.

## 9. ĀRVALSTU KONVERTĒJAMĀS VALŪTAS

Latvijas Bankas ārzemju aktīvi ārvalstu konvertējamās valūtās galvenokārt ieguldīti augsti likvīdos parāda vērtspapīros un īstermiņa noguldījumos.

Ienākumus nesošo parāda vērtspapīru vērtībā ietverti uzkrātie procentu ienākumi (24 234 tūkst. latu 2010. gada beigās un 16 947 tūkst. latu 2009. gada beigās).

Bilances aktīvu posteņa "Ārvalstu konvertējamās valūtas" sadalījums 2010. gada un 2009. gada beigās bija šāds.

	(tūkst. latu)	
	2010	2009
Ārvalstu valdību, finanšu institūciju un nefinanšu sabiedrību parāda vērtspapīri	2 689 412	2 012 260
Pieprasījuma noguldījumi ārvalstu centrālajās bankās, kredītiestādēs un starptautiskajās institūcijās	531 735	805 403
Termiņnoguldījumi ārvalstu kredītiestādēs un citās ārvalstu finanšu institūcijās	545 307	313 986
Ārvalstu valūta kasē	15 713	19 343
<b>Kopā</b>	<b>3 782 167</b>	<b>3 150 992</b>

## 10. LĪDZDALĪBA EIROPAS CENTRĀLĀS BANKAS KAPITĀLĀ

Līdz ar Latvijas pievienošanos ES Latvijas Banka kļuva par ECB kapitāla daļu turētāju. Latvijas Bankas līdzdalības ECB kapitālā apjoms atbilstoši ECBS un ECB Statūtiem aprēķināts, pamatojoties uz datiem par katras attiecīgās ES valsts iedzīvotāju skaitu un IKP apjomu, un to koriģē ik pēc pieciem gadiem vai agrāk, mainoties ES valstu skaitam.

Latvijas Bankas procentuālā daļa ECB kapitālā ir 0.2837%. Saskaņā ar ECB Padomes lēmumu 2010. gada 29. decembrī ECB pamatkapitāls tika palielināts par 5 mljrd. eiro, tāpēc Latvijas Bankas daļa ECB kapitālā palielinājās no 16 343 tūkst. eiro (11 486 tūkst. latu) līdz 30 528 tūkst. eiro (21 455 tūkst. latu). ECB Ģenerālpadome nolēma, ka eiro zonā neietilpstošo centrālo banku minimālais ieguldījums ir 3.75% no to kopējās daļas reģistrētajā ECB kapitālā (2009. gada beigās – 7%). Minēto lēmumu rezultātā Latvijas Bankas ieguldījums ECB kapitālā 2010. gada beigās bija 1 145 tūkst. eiro (750 tūkst. latu; 2009. gada beigās – 1 144 tūkst. eiro jeb 750 tūkst. latu; sk. arī 40. skaidrojumu).

Latvijas Bankas bilancē līdzdalība ECB kapitālā uzrādīta sākotnējo izmaksu vērtībā. ECB kapitāla daļas netiek tirgotas publiskā vērtspapīru tirgū, un Latvijas Bankas līdzdalības ECB kapitālā apjomu iespējams palielināt vai samazināt vienīgi šajā skaidrojumā minētajos gadījumos.

## 11. LĪDZDALĪBA STARPTAUTISKO NORĒĶINU BANKAS KAPITĀLĀ

2010. gada un 2009. gada beigās Latvijas Bankai piederēja 1 070 SNB akciju, kas atbilda 0.20% kopējā SNB parakstītā un apmaksātā kapitāla.

Latvijas Bankas īpašumā esošo SNB akciju nominālvērtība noteikta 5 350 tūkst. SDR (katras akcijas nominālvērtība ir 5 tūkst. SDR), kas apmaksāta 1 338 tūkst. SDR jeb 25% apjomā. Latvijas Bankas bilancē 2010. gada un 2009. gada beigās uzrādīta šo akciju nosacītā iegādes vērtība 1 763 tūkst. latu apjomā (sk. arī 40. skaidrojumu).

SNB akcijas netiek tirgotas publiskā vērtspapīru tirgū. Saskaņā ar SNB statūtiem tās akcionāri ir vienīgi centrālās bankas. SNB akciju patiesā vērtība, kas noteikta kā 70% no Latvijas Bankas daļas SNB tīrajos aktīvos<sup>1</sup>, atšķiras no to uzskaites vērtības un 2010. gada beigās bija 17 741 tūkst. latu (2009. gada beigās – 14 409 tūkst. latu).

<sup>1</sup> Šo novērtēšanas metodi SNB izmanto, nosakot tās emitēto akciju cenu, kā arī Hāgas Starptautiskā tiesa to atzinusi par piemērotu akciju novērtēšanai, tās atpērkot no SNB bijušajiem privātajiem akcionāriem.

## 12. PĀRĒJIE ĀRZEMJU AKTĪVI

Pārējo ārzemju aktīvu sadalījums 2010. gada un 2009. gada beigās bija šāds.

	(tūkst. latu)	
	2010	2009
Ar ārvalstu finanšu institūcijām noslēgtie atvasinātie biržā netirgotie līgumi un valūtas maiņas tagadnes līgumi	2 825	5 056
Nākamo periodu izdevumi	459	326
Uzkrātie procenti par noguldījumiem	79	17
Citi pārējie ārzemju aktīvi	33	79
Kopā	3 396	5 478

## 13. KREDĪTI KREDĪTIESTĀDĒM

2010. gadā banku sektorā saglabājās augsta likviditāte, tāpēc Latvijas Banka 2010. gada beigās nebija izsniegusi kredītus kredītiestādēm. 2009. gada beigās kredīti iekšzemes kredītiestādēm ietvēra īstermiņa aizdevumus AS "Parex banka" 140 449 tūkst. latu apjomā, kas pilnībā atmaksāti 2010. gada maijā. Šie aizdevumi bija nodrošināti ar valdības vērtspapīriem un privātā sektora parāda vērtspapīriem, kuru patiesā vērtība 2009. gada beigās bija 211 501 tūkst. latu (sk. arī 2. skaidrojuma sadaļu "Kredītrisks").

**14. PAMATLĪDZEKĻI**

Pamatlīdzekļu pārmaiņas 2010. un 2009. gadā bija šādas.

(tūkst. latu)

	Ēkas, teritorijas labiekār- tošana un zeme	Mēbeles un biroja iekārtas	Naudas apstrādes iekārtas	Transport- līdzekļi	Pārējie pamat- līdzekļi	Kopā
2008. gada 31. decembrī						
Izmaksas	36 051	6 796	4 643	1 287	5 114	53 891
Uzkrātais nolietojums	-7 514	-5 041	-1 936	-722	-4 052	-19 265
<b>Atlikusī pamatlīdzekļu vērtība</b>	<b>28 537</b>	<b>1 755</b>	<b>2 707</b>	<b>565</b>	<b>1 062</b>	<b>34 626</b>
2009. gadā						
Pieaugums	1 107	241	15	128	201	1 692
Pārklasifikācija	-	9	-	-	-9	-
Atsavinātie un norakstītie pamatlīdzekļi	-1	-701	-29	-130	-123	-984
<b>Izmaksu tīrās pārmaiņas</b>	<b>1 106</b>	<b>-451</b>	<b>-14</b>	<b>-2</b>	<b>69</b>	<b>708</b>
Nolietojums	-1 806	-545	-387	-96	-249	-3 083
Pārklasifikācija	-	-12	-	-	12	-
Atsavināto un norakstīto pamatlīdzekļu uzkrātais nolietojums	1	698	29	130	123	981
<b>Uzkrātā nolietojuma tīrās pārmaiņas</b>	<b>-1 805</b>	<b>141</b>	<b>-358</b>	<b>34</b>	<b>-114</b>	<b>-2 102</b>
2009. gada 31. decembrī						
Izmaksas	37 157	6 345	4 629	1 285	5 183	54 599
Uzkrātais nolietojums	-9 319	-4 900	-2 294	-688	-4 166	-21 367
<b>Atlikusī pamatlīdzekļu vērtība</b>	<b>27 838</b>	<b>1 445</b>	<b>2 335</b>	<b>597</b>	<b>1 017</b>	<b>33 232</b>
<b>2010. gadā</b>						
Pieaugums	206	430	-	-	152	788
Pārklasifikācija	-66	-29	-	-	95	-
Atsavinātie un norakstītie pamatlīdzekļi	-297	-378	-49	-50	-297	-1 071
<b>Izmaksu tīrās pārmaiņas</b>	<b>-157</b>	<b>23</b>	<b>-49</b>	<b>-50</b>	<b>-50</b>	<b>-283</b>
Nolietojums	-1 800	-365	-243	-104	-250	-2 762
Pārklasifikācija	23	12	-	-	-35	-
Atsavināto un norakstīto pamatlīdzekļu uzkrātais nolietojums	55	375	49	49	288	816
<b>Uzkrātā nolietojuma tīrās pārmaiņas</b>	<b>-1 722</b>	<b>22</b>	<b>-194</b>	<b>-55</b>	<b>3</b>	<b>-1 946</b>
<b>2010. gada 31. decembrī</b>						
Izmaksas	37 000	6 368	4 580	1 235	5 133	54 316
Uzkrātais nolietojums	-11 041	-4 878	-2 488	-743	-4 163	-23 313
<b>Atlikusī pamatlīdzekļu vērtība</b>	<b>25 959</b>	<b>1 490</b>	<b>2 092</b>	<b>492</b>	<b>970</b>	<b>31 003</b>

Latvijas Bankas īpašumā un valdījumā esošās zemes kopējā kadastrālā vērtība 2010. gada beigās bija 1 999 tūkst. latu (2009. gada beigās – 3 168 tūkst. latu; pārmaiņas galvenokārt saistītas ar zemes kadastrālās vērtības maiņu). Latvijas Bankas bilancē zeme uzrādīta sākotnējo izmaksu vērtībā (2010. gada un 2009. gada beigās – 1 669 tūkst. latu).

## 15. NOMA

Latvijas Bankas iznomātie aktīvi ietver ēkas, zemi un iekārtas, kas Latvijas Bankas bilancē uzrādītas pamatlīdzekļu sastāvā. Aktīvu nomas līgumi, kuros Latvijas Banka ir iznomātājs, ir operatīvās nomas līgumi. Nomās maksājumus, izņemot tos, kuri tieši pārskaitīti valsts budžetā, atzīst peļņas un zaudējumu aprēķinā proporcionāli attiecīgā līguma darbības laikam. Iznomāto aktīvu nolietojums aprēķināts saskaņā ar 3. skaidrojuma sadaļā "Pamatlīdzekļi" aprakstītajiem principiem un atzīts peļņas un zaudējumu aprēķinā.

Iznomāto aktīvu uzskaites vērtība 2010. gada un 2009. gada beigās bija šāda.

(tūkst. latu)

2009. gada 31. decembrī

Izmaksas	1 086
Uzkrātais nolietojums	-381
Atlikusī pamatlīdzekļu vērtība	705

**2010. gada 31. decembrī**

Izmaksas	1 059
Uzkrātais nolietojums	-422
<b>Atlikusī pamatlīdzekļu vērtība</b>	<b>637</b>

## 16. PĀRĒJIE VIETĒJIE AKTĪVI

Pārējo vietējo aktīvu sadalījums 2010. gada un 2009. gada beigās bija šāds.

(tūkst. latu)

	2010	2009
Nemateriālie aktīvi	625	761
Ar iekšzemes institūcijām noslēgtie valūtas maiņas tagadnes līgumi	532	147
Nākamo periodu izdevumi	124	160
Uzkrātie procenti par kredītiem kredītiestādēm	-	763
Citi pārējie vietējie aktīvi	438	207
Kopā	1 719	2 038

## 17. NEMATERIĀLIE AKTĪVI

Nemateriālo aktīvu pārmaiņas 2010. un 2009. gadā bija šādas.

(tūkst. latu)

2008. gada 31. decembrī	
Izmaksas	3 720
Uzkrātā amortizācija	-2 719
<b>Atlikusī nemateriālo aktīvu vērtība</b>	<b>1 001</b>
2009. gadā	
Pieaugums	50
Izslēgtie nemateriālie aktīvi	-1
Izmaksu tīrās pārmaiņas	49
Amortizācija	-290
Izslēgto nemateriālo aktīvu uzkrātā amortizācija	1
Uzkrātās amortizācijas tīrās pārmaiņas	-289
2009. gada 31. decembrī	
Izmaksas	3 769
Uzkrātā amortizācija	-3 008
<b>Atlikusī nemateriālo aktīvu vērtība</b>	<b>761</b>
<b>2010. gadā</b>	
Pieaugums	146
Izslēgtie nemateriālie aktīvi	-37
Izmaksu tīrās pārmaiņas	109
Amortizācija	-282
Izslēgto nemateriālo aktīvu uzkrātā amortizācija	37
Uzkrātās amortizācijas tīrās pārmaiņas	-245
<b>2010. gada 31. decembrī</b>	
Izmaksas	3 878
Uzkrātā amortizācija	-3 253
<b>Atlikusī nemateriālo aktīvu vērtība</b>	<b>625</b>

## 18. ĀRVALSTU KONVERTĒJAMĀS VALŪTAS

2010. gada beigās saistības ārvalstu konvertējamās valūtās galvenokārt veidoja līdzekļi EK kontā norēķiniem eiro, kā arī Latvijas Bankas darījumu ar atvasinātajiem finanšu instrumentiem nodrošināšanai saņemtās naudas līdzekļu ķīlas 503 tūkst. latu apjomā. EK konts tiek izmantots ES valstu budžeta līdzekļu pārdalei (sk. arī 19. skaidrojumu).

Ārvalstu konvertējamo valūtu sadalījums 2010. gada un 2009. gada beigās bija šāds.

(tūkst. latu)

	2010	2009
EK pieprasījuma noguldījumi	13 121	19 006
Pārējās saistības	561	-
<b>Kopā</b>	<b>13 682</b>	<b>19 006</b>



### 19. CITU STARPTAUTISKO INSTITŪCIJU NOGULDĪJUMI LATOS

Citu starptautisko institūciju noguldījumus latos galvenokārt veido līdzekļi EK kontā norēķiniem latos, kas tiek izmantots Latvijas valdības maksājumu veikšanai ES budžetā (sk. arī 18. skaidrojumu).

Citu starptautisko institūciju noguldījumu latos sadalījums 2010. gada un 2009. gada beigās bija šāds.

	(tūkst. latu)	
	2010	2009
EK pieprasījuma noguldījumi	8 258	32 252
Pārējie noguldījumi	247	250
Kopā	8 505	32 502

### 20. PĀRĒJĀS ĀRZEMJU SAISTĪBAS

Pārējo ārzemju saistību sadalījums 2010. gada un 2009. gada beigās bija šāds.

	(tūkst. latu)	
	2010	2009
Ar ārvalstu finanšu institūcijām noslēgtie atvasinātie biržā netirgotie līgumi un valūtas maiņas tagadnes līgumi	19 074	18 826
Uzkrātie izdevumi	245	332
Citas pārējās ārzemju saistības	50	48
Kopā	19 369	19 206

## 21. LATI APGROZĪBĀ

2010. gada un 2009. gada beigās apgrozībā bija šādas latu (Ls) un santīmu (s) naudas zīmes.

Nominālvērtība	Summa (tūkst. latu)		Skaitis (tūkst.)		Īpatsvars (%)	
	2010	2009	2010	2009	2010	2009
<b>Banknotes</b>						
Ls 500	<b>72 549</b>	62 842	<b>145</b>	126	<b>7.7</b>	8.0
Ls 100	<b>118 390</b>	94 337	<b>1 184</b>	943	<b>12.6</b>	12.0
Ls 50	<b>79 637</b>	61 163	<b>1 593</b>	1 223	<b>8.5</b>	7.8
Ls 20	<b>471 147</b>	388 305	<b>23 557</b>	19 415	<b>50.2</b>	49.3
Ls 10	<b>68 574</b>	63 321	<b>6 857</b>	6 332	<b>7.3</b>	8.0
Ls 5	<b>66 273</b>	61 313	<b>13 255</b>	12 263	<b>7.3</b>	7.7
Pavisam banknotes	<b>876 570</b>	731 281	<b>x</b>	x	<b>93.6</b>	92.8
<b>Monētas</b>						
Ls 100	<b>405</b>	405	<b>4</b>	4	<b>0</b>	0.1
Ls 10	<b>145</b>	145	<b>15</b>	15	<b>0</b>	0
Ls 2	<b>8 317</b>	7 985	<b>4 159</b>	3 993	<b>0.9</b>	1.0
Ls 1	<b>31 358</b>	27 936	<b>31 359</b>	27 937	<b>3.3</b>	3.5
50 s	<b>7 820</b>	7 677	<b>15 639</b>	15 353	<b>0.8</b>	1.0
20 s	<b>4 481</b>	4 287	<b>22 405</b>	21 435	<b>0.5</b>	0.5
10 s	<b>2 736</b>	2 638	<b>27 362</b>	26 375	<b>0.3</b>	0.3
5 s	<b>2 093</b>	2 018	<b>41 852</b>	40 352	<b>0.2</b>	0.3
2 s	<b>2 268</b>	2 163	<b>113 417</b>	108 159	<b>0.2</b>	0.3
1 s	<b>1 711</b>	1 620	<b>171 138</b>	161 959	<b>0.2</b>	0.2
Pavisam monētas	<b>61 334</b>	56 874	<b>x</b>	x	<b>6.4</b>	7.2
Pavisam lati apgrozībā	<b>937 904</b>	788 155	<b>x</b>	x	<b>100.0</b>	100.0

Emitēto 999. raudzes 100 latu zelta apgrozības monētu kopējā nominālvērtība 2010. gada un 2009. gada beigās bija 1 988 tūkst. latu. Šīs apgrozībā esošās monētas nav ietvertas bilances postenī "Lati apgrozībā", jo to nominālvērtību nodrošina monētās esošais zelts (sk. arī 3. skaidrojuma sadaļā "Zelta apgrozības monētas" aprakstītos principus).

2010. gada beigās bija emitētas arī jubilejas un piemiņas monētas ar 1 528 tūkst. latu nominālvērtību (2009. gada beigās – 1 480 tūkst. latu). Šīs monētas nav ietvertas bilances postenī "Lati apgrozībā".

## 22. KREDĪTIESTĀŽU NOGULDĪJUMI

Kredītiestāžu noguldījumi ietver iekšzemes kredītiestāžu Latvijas Bankā atvērto norēķinu kontu atlikumus, kā arī no tām pieņemtos noguldījumus uz nakti un uz septiņām dienām (noguldījumu iespēja). Minētās kredītiestādes izvietoj līdzekļus Latvijas Bankā tās noteikto obligāto rezervju prasību izpildes nodrošināšanai, kā arī starpbanku un klientu maksājumu, Latvijas Bankas monetārās politikas operāciju un citu norēķinu veikšanai. Latvijas Bankas noteiktā noguldījumu iespējas uz nakti un uz septiņām dienām procentu likme 2010. gada beigās bija attiecīgi 0.25% un 0.375% (noguldījumu iespējas uz nakti procentu likme 2009. gada beigās bija 1.0%, bet noguldījumi uz septiņām dienām netika pieņemti).

Iekšzemes kredītiestāžu noguldījumu sadalījums 2010. gada un 2009. gada beigās bija šāds.

	(tūkst. latu)	
	2010	2009
Noguldījumu iespēja uz nakti	800	260 020
Noguldījumu iespēja uz septiņām dienām	873 000	–
Norēķinu kontu atlikumi latos	796 405	835 761
Norēķinu kontu atlikumi eiro	20 025	19 896
Kopā	1 690 230	1 115 677

## 23. VALDĪBAS NOGULDĪJUMI

Latvijas valdības noguldījumi ietver Latvijas Bankas pieņemtos Latvijas Republikas Valsts kases pieprasījuma noguldījumus un termiņnoguldījumus latos un ārvalstu valūtās, Latvijas Bankai veicot Latvijas valdības finanšu aģenta funkcijas.

Latvijas valdības noguldījumu sadalījums 2010. gada un 2009. gada beigās bija šāds.

	(tūkst. latu)	
	2010	2009
Termiņnoguldījumi ārvalstu valūtās	789 809	1 063 849
Pieprasījuma noguldījumi ārvalstu valūtās	236 674	197 870
Pieprasījuma noguldījumi latos	54 527	30 223
Kopā	1 081 010	1 291 942

## 24. PĀRĒJĀS VIETĒJĀS SAISTĪBAS

Pārējo vietējo saistību sadalījums 2010. gada un 2009. gada beigās bija šāds.

	(tūkst. latu)	
	2010	2009
Uzkrātie izdevumi un tamlīdzīgas saistības	1 598	1 689
Uzkrātie procentu izdevumi	169	252
Nodokļu saistības	80	18
Citas pārējās vietējās saistības	408	1 396
Kopā	2 255	3 355

## 25. NODOKĻI

Latvijas Bankas 2010. un 2009. gadā aprēķinātie un samaksātie nodokļi bija šādi.

(tūkst. latu)

	IIN	VSAOI (darba devējs)	VSAOI (darba ņēmējs)	NĪN	PVN	Pārējie nodokļi un nodevas	Kopā
Prasības 2008. gada 31. decembrī	0	0	0	0	-209	0	-209
2009. gadā							
Aprēķināts	2 477	2 886	1 142	93	247	1	6 846
Atlikto saistību pieaugums	0	146	0	0	0	0	146
Samaksāts	-2 477	-3 032	-1 142	-93	-20	-1	-6 765
Saistības 2009. gada 31. decembrī	0	0	0	0	18	0	18
<b>2010. gadā</b>							
Aprēķināts	2 294	2 449	924	91	359	1	6 118
Atlikto saistību pieaugums	0	24	0	0	0	0	24
Samaksāts	-2 294	-2 473	-924	-91	-297	-1	-6 080
<b>Saistības 2010. gada 31. decembrī</b>	<b>0</b>	<b>0</b>	<b>0</b>	<b>0</b>	<b>80</b>	<b>0</b>	<b>80</b>

Papildus šajā skaidrojumā uzrādītajiem nodokļu maksājumiem Latvijas Banka valsts ieņēmumos ieskaita pārskata gadā gūtās peļņas daļu 65% apmērā, t.sk. maksājumu par valsts kapitāla izmantošanu (2010. gadā – 48 355 tūkst. latu; 2009. gadā – 34 734 tūkst. latu; sk. arī 26. un 36. skaidrojumu). Latvijas Banka nav uzņēmumu ienākuma nodokļa maksātāja.

## 26. KAPITĀLS UN REZERVES

Latvijas Bankas kapitāla un rezervju pārmaiņas 2010. un 2009. gadā bija šādas.

(tūkst. latu)

	Pamat- kapitāls	Rezerves kapitāls	Pārvēr- tēšanas konts	Pārskata gada peļņa	Kapitāls un rezerves
2008. gada 31. decembrī	25 000	95 533	68 004	53 437	241 974
2009. gadā					
Tīrās pārmaiņas pārvērtēšanas, realizēšanas un vērtības samazinājuma rezultātā	x	x	6 125	x	6 125
Valsts ieņēmumos ieskaitītā peļņas daļa	x	x	x	-34 734	-34 734
Rezerves kapitālā ieskaitītā peļņas daļa	x	18 703	x	-18 703	0
Pārskata perioda peļņa	x	x	x	74 393	74 393
2009. gada 31. decembrī	25 000	114 236	74 129	74 393	287 758
2010. gadā					
Tīrās pārmaiņas pārvērtēšanas, realizēšanas un vērtības samazinājuma rezultātā	x	x	33 484	x	33 484
Valsts ieņēmumos ieskaitītā peļņas daļa	x	x	x	-48 355	-48 355
Rezerves kapitālā ieskaitītā peļņas daļa	x	26 037	x	-26 037	0
Pārskata perioda peļņa	x	x	x	23 754	23 754
<b>2010. gada 31. decembrī</b>	<b>25 000</b>	<b>140 273</b>	<b>107 613</b>	<b>23 754</b>	<b>296 640</b>

Latvijas Bankas kapitālu veido pamatkapitāls, rezerves kapitāls un bilances postenis "Pārvērtēšanas konts", kā arī nesadalītā peļņa. Latvijas Banka ar saviem lēmumiem neietekmē pamatkapitāla un rezerves kapitāla veidošanas, kā arī peļņas sadales kārtību, jo tā noteikta likumā "Par Latvijas Banku". Bilances postenis "Pārvērtēšanas konts" ietver finanšu instrumentu pozitīvo pārvērtēšanas rezultātu. Grāmatvedības politika, kas saskaņota ar ECB 2006. gada 10. novembra Pamatnostādnē par grāmatvedības un finanšu pārskatu sniegšanas Eiropas Centrālo banku sistēmā tiesisko regulējumu (ECB/2006/16) noteiktajiem grāmatvedības pamatprincipiem un aprakstīta 3. skaidrojumā, nosaka, ka tikai pēc finanšu instrumenta atsavināšanas vai norēķinu veikšanas realizētie guvumi tiek atzīti peļņas un zaudējumu aprēķinā, bet nerealizētie guvumi – bilances postenī "Pārvērtēšanas konts", jo tas veicina kapitāla saglabāšanu finanšu instrumentu cenu, procentu likmju un valūtas kursu pārmaiņu apstākļos.

Latvijas Bankas kapitāla apjomam nav noteiktas ārējās kapitāla pietiekamības prasības, tomēr tam jābūt atbilstošam, lai veicinātu uzticēšanos Latvijas Bankas īstenotajai monetārajai politikai un nodrošinātu Latvijas Bankas darbību un finansiālo neatkarību, īstenojot likumā "Par Latvijas Banku" noteiktos uzdevumus. Latvijas Banka neierobežo ar vietējiem finanšu aktīviem saistīto procentu likmju risku, lai nenonāktu pretrunā ar tās īstenoto monetāro politiku. Monetārās politikas īstenošana, kā arī pakļautība citiem finanšu un darbības riskiem var negatīvi ietekmēt Latvijas Bankas ienākumus vai radīt zaudējumus, kas sedzami no Latvijas Bankas kapitāla.

Latvijas Bankas pamatkapitālu veido valsts piešķirtie līdzekļi un Latvijas Bankas peļņas atskaitījumi. Latvijas Bankas pamatkapitāls sasniedzis likumā "Par Latvijas Banku" noteikto apjomu (25 milj. latu).

Likums "Par Latvijas Banku" nosaka, ka Latvijas Banka valsts ieņēmumos ieskaita pārskata gadā gūtās peļņas daļu, kas aprēķināta, piemērojot likumā "Par uzņēmumu ienākuma nodokli" rezidentiem noteikto nodokļa likmi, un veic maksājumu par valsts kapitāla izmantošanu 50% apmērā no pārskata gadā gūtās peļņas. 2010. gada un 2009. gada beigās spēkā esošā Latvijas rezidentiem noteiktā uzņēmumu ienākuma nodokļa likme bija 15%. Tādējādi valsts ieņēmumos 15 dienu laikā pēc tam, kad Latvijas Bankas padome apstiprinājusi 2010. gada pārskatu, ieskaitāmi 65% no Latvijas Bankas pārskata gadā gūtās peļņas. 2011. gadā Latvijas Banka no 2010. gadā gūtās peļņas valsts ieņēmumos ieskaitīs 15 440 tūkst. latu.

Pēc minēto atskaitījumu veikšanas Latvijas Bankas peļņas atlikums ieskaitāms rezerves kapitālā. Rezerves kapitāls izveidots iespējamo zaudējumu segšanai.

Bilances posteņa "Pārvērtēšanas konts" pārmaiņas 2010. un 2009. gadā bija šādas.

(tūkst. latu)

	2010	Vērtības samazi- nājums	Pārvēr- tēšana	Reali- zēšana	2009	Vērtības samazi- nājums	Pārvēr- tēšana	Reali- zēšana	2008
Sākotnējais pārvērtēšanas konts	24 093	x	x	-190	24 283	x	x	216	24 067
Atliktais ārvalstu valūtas un zelta pārvērtēšanas rezultāts	24 018	x	x	-	24 018	x	x	-	24 018
Atliktais vērtspapīru pārvērtēšanas rezultāts	75	x	x	-190	265	x	x	216	49
Ārvalstu valūtas un zelta pārvērtēšanas rezultāts	55 624	1 356	36 680	-3 889	21 477	12 18 812	-1 238	3 891	
Biržā netirgoto procentu likmju mijmaiņas līgumu pārvērtēšanas rezultāts	-	-	-	-	-	-	-	-3 263	3 263
Vērtspapīru pārvērtēšanas rezultāts	27 896	11 639	-1 198	-10 914	28 369	5 462	9 095	-22 971	36 783
<b>Kopā</b>	<b>107 613</b>	<b>12 995</b>	<b>35 482</b>	<b>-14 993</b>	<b>74 129</b>	<b>5 474</b>	<b>27 907</b>	<b>-27 256</b>	<b>68 004</b>

Sākotnējais pārvērtēšanas konts izveidots, ieskaitot tajā pirms grāmatvedības politikas maiņas 2007. gada 1. janvārī uzkrāto pārvērtēšanas rezultātu. Sākotnējā pārvērtēšanas konta atlikuma pārmaiņas 2010. gadā saistītas ar 2006. gada beigās Latvijas Bankas īpašumā esošo un pārskata gadā atsavināto finanšu instrumentu neto peļņas atzišanu 190 tūkst. latu apjomā (neto zaudējumi 2009. gadā – 216 tūkst. latu).

## 27. TĪRIE PROCENTU IENĀKUMI

Latvijas Bankas tīrie procentu ienākumi 2010. gadā sasniedza 46 344 tūkst. latu (2009. gadā – 65 993 tūkst. latu). Šos ienākumus galvenokārt veidoja ienākumi no ārvalstu valūtas rezervju ieguldījumiem. Tīro procentu ienākumu samazinājumu galvenokārt noteica iekšzemes kredītiestādēm izsniegto kredītu apjoma sarukums, kā arī zemais ASV un eiro zonas procentu likmju līmenis.

Ārzemju operāciju procentu ienākumi 2010. gadā bija par 2 190 tūkst. latu mazāki nekā 2009. gadā, savukārt ārzemju operāciju procentu izdevumi bija par 695 tūkst. latu mazāki.

Vietējo operāciju procentu ienākumi bija par 23 307 tūkst. latu mazāki nekā 2009. gadā, jo saruka iekšzemes kredītiestādēm izsniegto kredītu apjoms.

Vietējo operāciju procentu izdevumus (13 362 tūkst. latu; 2009. gadā – 18 515 tūkst. latu) galvenokārt veidoja procenti par iekšzemes kredītiestāžu un Latvijas valdības noguldījumiem.

Procentu par kredītiestāžu noguldījumiem izdevumi samazinājās par 2 755 tūkst. latu. Lai gan banku likviditātes pārpalikuma dēļ to noguldīto līdzekļu apjoms pieauga, procentu izdevumu kritumu noteica par šiem noguldījumiem maksāto procentu likmju sarukums.

2010. gadā Latvijas valdības Latvijas Bankā noguldīto līdzekļu vidējais atlikums bija lielāks nekā 2009. gadā, taču samazinājās par šiem noguldījumiem maksātās procentu likmes. Tāpēc procentu izdevumi par valdības noguldījumiem saruka par 2 465 tūkst. latu.

## 28. REALIZĒTIE FINANŠU OPERĀCIJU GUVUMI VAI ZAUDĒJUMI

Realizētie finanšu operāciju guvumi vai zaudējumi ietver vērtspapīru atsavināšanas guvumus un zaudējumus, atvasināto finanšu instrumentu realizētos guvumus un zaudējumus, kā arī valūtas maiņas darījumu realizētos guvumus un zaudējumus.

Realizētos finanšu operāciju rezultātus pozitīvi ietekmēja procentu likmju samazinājums ASV un eiro zonā 2010. gada pirmajā pusē, kas palielināja vērtspapīru atsavināšanas guvumus. Latvijas Banka realizēja arī iepriekšējos pārskata gados pārvērtēšanas kontā uzkrāto pozitīvo vērtspapīru pārvērtēšanas rezultātu 10 914 tūkst. latu apjomā. Ārvalstu vērtspapīru atsavināšanas guvumi bija par 10 470 tūkst. latu mazāki nekā 2009. gadā, jo mazinājās ASV un eiro zonas procentu likmju krituma pozitīvā ietekme uz Latvijas Bankas parāda vērtspapīru tirgus vērtību.

Realizētos finanšu operāciju guvumus vai zaudējumus negatīvi ietekmēja atvasināto finanšu instrumentu negatīvais rezultāts, kas bija par 18 366 tūkst. latu lielāks nekā 2009. gadā. Tas galvenokārt saistīts ar valūtas riska ierobežošanas nolūkā slēgto biržā tirgto valūtas maiņas nākotnes līgumu negatīvo rezultātu, savukārt pret

valūtas risku ierobežoto bilances posteņu pozitīvais pārvērtēšanas rezultāts līdzvērtīgā apjomā uzrādīts bilances postenī "Pārvērtēšanas kots".

### 29. FINANŠU AKTĪVU UN POZĪCIJU VĒRTĪBAS SAMAZINĀJUMS

Atsevišķu vērtspapīru un valūtas pozīciju pārvērtēšanas rezultāts 2010. gada un 2009. gada beigās bija negatīvs, un tas atzīts peļņas un zaudējumu aprēķinā kā finanšu aktīvu un pozīciju vērtības samazinājums. Savukārt vērtspapīru un valūtas pozīciju pozitīvais pārvērtēšanas rezultāts uzrādīts bilances postenī "Pārvērtēšanas kots" (sk. arī 26. skaidrojumu).

### 30. IENĀKUMI NO LĪDZDALĪBAS KAPITĀLĀ

Ienākumus no līdzdalības kapitālā 611 tūkst. latu apjomā (2009. gadā – 221 tūkst. latu) veidoja saņemtās dividendes no līdzdalības SNB kapitālā (sk. arī 11. skaidrojumu). 2010. gadā izmaksāto dividendžu pieaugums saistīts ar SNB lēmumu papildus parastajām dividendēm izmaksāt arī papildu dividendes, ņemot vērā SNB darbības finanšu rezultātus.

### 31. CITI BANKAS DARBĪBAS IENĀKUMI

Citu bankas darbības ienākumu sadalījums 2010. un 2009. gadā bija šāds.

	(tūkst. latu)	
	2010	2009
Jubilejas un piemiņas monētu pārdošanas ienākumi	702	525
Naudas un vērtspapīru norēķinu pakalpojumu ienākumi	310	301
Pārējie bankas darbības ienākumi	266	3 857
<b>Kopā</b>	<b>1 278</b>	<b>4 683</b>

### 32. BANKNOŠU DRUKĀŠANAS UN MONĒTU KALŠANAS IZDEVUMI

Banknošu drukāšanas un monētu kalšanas izdevumu sadalījums 2010. un 2009. gadā bija šāds.

	(tūkst. latu)	
	2010	2009
Banknošu drukāšana	–	3 322
Agrozības monētu kalšana	83	842
Jubilejas un piemiņas monētu kalšana	458	531
<b>Kopā</b>	<b>541</b>	<b>4 695</b>

### 33. DARBA SAMAKSA UN SOCIĀLĀS APDROŠINĀŠANAS IZDEVUMI

Darba samaksa un sociālās apdrošināšanas izdevumi 2010. un 2009. gadā bija šādi.

	(tūkst. latu)	
	2010	2009
Darba samaksa		
Padomes un valdes locekļu darba samaksa	873	1 106
Pārējo darbinieku darba samaksa	9 405	11 537
<b>Kopā darba samaksa</b>	<b>10 278</b>	<b>12 643</b>
Sociālās apdrošināšanas izdevumi	2 449	2 886
<b>Kopā darba samaksa un sociālās apdrošināšanas izdevumi</b>	<b>12 727</b>	<b>15 529</b>

To Latvijas Bankas valdes locekļu, kuri vienlaikus ir Latvijas Bankas pārvalžu vadītāji, darba samaksā ietverta arī atlīdzība par šo pienākumu veikšanu.

Darbinieku skaits 2010. un 2009. gadā bija šāds.

	2010	2009
Darbinieku skaits gada beigās		
Padomes un valdes locekļi	13	14
Pārējie darbinieki	557	604
Kopā gada beigās	570	618
Vidējais darbinieku skaits gadā	605	634

No 2010. gada jūlija līdz 2011. gada februārim bija brīva Latvijas Bankas padomes locekļa vieta. Darbinieku skaita samazinājums 2010. gadā galvenokārt saistīts ar Rēzeknes filiāles slēgšanu, kā arī ar citām Latvijas Bankas darba organizācijas pārmaiņām.

#### 34. PĀRĒJIE BANKAS DARBĪBAS IZDEVUMI

Pārējie bankas darbības izdevumi 2010. un 2009. gadā bija šādi.

	(tūkst. latu)	
	2010	2009
Komunālie pakalpojumi	577	565
Ēku, teritorijas un inventāra uzturēšana	328	415
Risku apdrošināšana	294	291
Materiālo vērtību atsavināšana	255	3
Dienesta komandējumi	192	235
Telekomunikāciju pakalpojumi un sistēmu uzturēšana	189	228
Sabiedrības informēšana	180	222
Personāla profesionālā pilnveide	156	240
Transportlīdzekļu nodrošināšana	126	147
Mazvērtīgā inventāra iegāde	113	197
Nekustamā īpašuma nodoklis	89	91
Revīzijas, konsultāciju un juridiskie pakalpojumi	34	26
Citi pārējie bankas darbības izdevumi	232	222
Kopā	2 765	2 882

Materiālo vērtību atsavināšanas izdevumu pieaugums 2010. gadā galvenokārt saistīts ar Rēzeknes filiāles slēgšanu.

Izdevumi par revīzijas, konsultāciju un juridiskajiem pakalpojumiem ietver arī atlīdzību *Deloitte Audits Latvia SIA* par 2010. gada finanšu pārskatu revīziju 22 tūkst. latu apjomā (2009. gadā – 22 tūkst. latu).



### 35. NAUDAS PLŪSMAS PĀRSKATS

1) Peļņas pirms sadales saskaņošana ar tīro naudas un tās ekvivalentu ieplūdi pamatdarbības rezultātā

(tūkst. latu)

	2010	2009
Peļņa pirms sadales	<b>23 754</b>	74 393
Korekcijas nenaudas darījumu rezultātā		
Pamatlīdzekļu nolietojums un nemateriālo aktīvu amortizācija	3 044	3 373
Zaudējumi no pamatlīdzekļu atsavināšanas	255	3
Finanšu aktīvu un pozīciju vērtības samazinājums	12 995	5 474
Tīrās korekcijas nenaudas darījumu rezultātā	<b>16 294</b>	8 850
Bilances posteņu pārmaiņas		
Zelta rezervju tīrais samazinājums	1	–
Speciālo aizņēmuma tiesību tīrais pieaugums	–1 687	–91 050
Ārvalstu parāda vērtspapīru un citu ārvalstu ieguldījumu tīrais pieaugums	–1 056 008	–300 030
Kredītu iekšzemes kredītiestādēm tīrais samazinājums	140 449	498 814
Pārējo aktīvu tīrais samazinājums	419	3 007
Saistību ārvalstu konvertējamās valūtās tīrais samazinājums	–5 324	–112 246
Ārvalstu banku un citu starptautisko institūciju noguldījumu latos tīrais samazinājums	–23 770	–220 503
Apgrozībā esošo latu apjoma tīrais pieaugums/samazinājums (–)	149 749	–229 937
Iekšzemes kredītiestāžu noguldījumu tīrais pieaugums	574 553	21 382
Latvijas valdības noguldījumu tīrais pieaugums/samazinājums (–)	–210 932	653 886
Citu iekšzemes finanšu institūciju noguldījumu tīrais pieaugums	54 790	243
Pārējo saistību tīrais samazinājums	–1 185	–14 031
Bilances posteņu tīrās pārmaiņas	<b>–378 945</b>	209 535
Tīrā naudas un tās ekvivalentu ieplūde/aizplūde (–) pamatdarbības rezultātā	<b>–338 897</b>	292 778

## 2) Naudas un tās ekvivalentu atlikumu un pārmaiņu analīze

(gada beigās; tūkst. latu)

	2010	Pārmaiņas	2009	Pārmaiņas	2008
Ārvalstu konvertējamā valūta kasē	<b>15 713</b>	-3 630	19 343	13 057	6 286
Pieprasījuma noguldījumi ārvalstu kredītiestādēs un citās ārvalstu finanšu institūcijās	<b>531 735</b>	-273 668	805 403	143 662	661 741
Termiņnoguldījumi ārvalstu kredītiestādēs un citās ārvalstu finanšu institūcijās ar sākotnējo termiņu līdz 5 darbadienām	<b>9 202</b>	-110 277	119 479	99 797	19 682
<b>Kopā nauda un tās ekvivalenti</b>	<b>556 650</b>	-387 575	944 225	256 516	687 709

**36. DARĪJUMI AR LATVIJAS VALDĪBU**

Latvijas Banka, kuras kapitāls pilnībā pieder Latvijas valstij, veic darījumus ar Latvijas Republikas Valsts kasi, darbojoties kā Latvijas valdības finanšu aģents. Šīs funkcijas ietvaros Latvijas Banka apkalpo Latvijas Republikas Valsts kases kontus latos un ārvalstu valūtā, kā arī veic ārvalstu valūtas maiņas darījumus. Īstenojot monetāro politiku, Latvijas Banka veic darījumus vērtspapīru otrreizējā tirgū ar valdības vērtspapīriem (2010. un 2009. gadā Latvijas Banka neveica šādus darījumus). Šo darījumu veikšanā Latvijas Banka nav pakļauta valdības vai tās institūciju lēmumiem un rīkojumiem un ir neatkarīga savu lēmumu pieņemšanā.

Darījumos ar Latvijas valdību izmantotās procentu likmes un valūtu kursi tiek noteikti pēc tirgus procentu likmēm un valūtu kursiem. Komisijas maksa par darījumiem ar Latvijas valdību netiek iekasēta.

Latvijas Bankas prasību un saistību pret Latvijas valdību sadalījums un attiecīgās procentu likmes 2010. gada un 2009. gada beigās bija šādas.

	Summa (tūkst. latu)		Procentu likme (%)	
	2010	2009	2010	2009
Saistības/prasības (-)				
Termiņnoguldījumi ārvalstu valūtās	<b>789 809</b>	1 063 849	<b>0.22–0.57</b>	0.17–0.38
Pieprasījuma noguldījumi ārvalstu valūtās	<b>236 674</b>	197 870	<b>0.01–0.34</b>	0.00–0.05
Pieprasījuma noguldījumi latos	<b>54 527</b>	30 223	<b>0.41</b>	1.18
Uzkrātie procentu izdevumi	<b>95</b>	4	<b>x</b>	x
Nodokļu saistības	<b>80</b>	18	<b>x</b>	x
Biržā netirgotie valūtas maiņas tagadnes līgumi	-	-105	<b>x</b>	x
<b>Kopā tīrās saistības</b>	<b>1 081 185</b>	1 291 859	<b>x</b>	x

Latvijas Bankas ar Latvijas valdību saistītie izdevumi un valsts ieņēmumos ieskaitītā Latvijas Bankas iepriekšējā gada peļņas daļa 2010. un 2009. gadā bija šāda (sk. arī 25.–27. skaidrojumu).

(tūkst. latu)

	2010	2009
Izdevumi un valsts ieņēmumos ieskaitītā Latvijas Bankas peļņas daļa		
Procenti par valdības noguldījumiem	<b>4 127</b>	6 592
Aprēķinātie nodokļi	<b>6 118</b>	6 846
Valsts ieņēmumos ieskaitītā peļņas daļa	<b>48 355</b>	34 734
<b>Kopā izdevumi un valsts ieņēmumos ieskaitītā Latvijas Bankas peļņas daļa</b>	<b>58 600</b>	48 172

### 37. APGRŪTINĀTIE AKTĪVI

2010. gada beigās Latvijas Banka bija apgrūtinājusi vērtspapīrus un citus finanšu instrumentus, kuru tirgus vērtība bija 18 968 tūkst. latu (2009. gada beigās – 14 905 tūkst. latu), lai nodrošinātu biržā tirgoto procentu likmju un valūtas maiņas nākotnes līgumu veikšanu. Šie finanšu instrumenti iekļauti bilances aktīvu posteņī "Ārvalstu konvertējamās valūtas".

### 38. VĒRTSPAPĪRU AIZDOŠANAS DARĪJUMI

Latvijas Bankas uzdevumā tās aģenti vērtspapīru automātiskās aizdošanas programmas līgumu ietvaros veic vērtspapīru aizdošanas darījumus, aizdodot Latvijas Bankas īpašumā esošos vērtspapīrus pret naudas līdzekļu vai vērtspapīru ķīlu. Vērtspapīru aizdošanas darījumi nodrošina papildu ienākumus, būtiski neietekmējot ārvalstu valūtas rezervju likviditāti, jo aizdotie vērtspapīri Latvijas Bankai ir ātri pieejami. Aģents administrē vērtspapīru aizdošanas darījumus un kontrolē šo darījumu un to nodrošinājuma atbilstību.

2010. gada beigās aizdoto vērtspapīru patiesā vērtība bija 474 421 tūkst. latu (2009. gada beigās – 99 625 tūkst. latu).

2010. gada un 2009. gada beigās vērtspapīru aizdošanas darījumu nodrošinājuma patiesā vērtība bija šāda.

	(tūkst. latu)	
	2010	2009
Naudas līdzekļi ārvalstu valūtās	323 344	95 155
Ārvalstu valdību, finanšu institūciju un nefinanšu sabiedrību parāda vērtspapīri	158 698	6 521
Kopā	482 042	101 676

Naudas līdzekļu vai vērtspapīru ķīla, kas saņemta kā vērtspapīru aizdošanas darījumu nodrošinājums, nav uzrādīta Latvijas Bankas bilancē (sk. arī 3. skaidrojuma sadaļā "Vērtspapīru aizdošanas darījumi" aprakstītos principus).

### 39. ĀRPUSBILANCES POSTEŅI

Lai pārvaldītu ar ārvalstu rezervēm saistīto procentu likmju risku un valūtas risku, Latvijas Banka veic darījumus ar biržā netirgotajiem valūtas maiņas nākotnes un tagadnes līgumiem, valūtas un procentu likmju mijmaiņas līgumiem un biržā tirgotajiem procentu likmju un valūtas maiņas nākotnes līgumiem. Īstenojot monetāro politiku, Latvijas Banka veic arī valūtas maiņas tagadnes un valūtas mijmaiņas darījumus. Lai pārvaldītu Latvijas valdības līdzekļu valūtas risku, Latvijas Republikas Valsts kase ar Latvijas Banku veic darījumus ar biržā netirgotajiem valūtas maiņas nākotnes un tagadnes līgumiem.

Latvijas Bankas ārpusbilances posteņu dalījums 2010. gada un 2009. gada beigās bija šāds.

(tūkst. latu)

	Līgumvērtība vai nosacītā vērtība		Uzskaites vērtība			
			Aktīvi		Saistības	
	2010	2009	2010	2009	2010	2009
Ar ārvalstu finanšu institūcijām noslēgtie atvasinātie biržā netirgotie līgumi un valūtas maiņas tagadnes līgumi						
Valūtas maiņas nākotnes līgumi un valūtas mijmaiņas līgumi	<b>1 803 979</b>	1 365 021	<b>1 292</b>	4 676	<b>18 542</b>	18 216
Valūtas maiņas tagadnes līgumi	<b>54 523</b>	68 664	<b>1 152</b>	–	<b>6</b>	137
Kopā	<b>x</b>	x	<b>2 444</b>	4 676	<b>18 548</b>	18 353
Ar ārvalstu finanšu institūcijām noslēgtie atvasinātie biržā tirgotie līgumi						
Procentu likmju nākotnes līgumi	<b>2 336 784</b>	1 307 220	<b>–3 820</b>	–668	<b>1 156</b>	1 971
Valūtas maiņas nākotnes līgumi	<b>319 217</b>	210 230	<b>1 774</b>	–1 241	<b>–3 220</b>	6 745
Kopā	<b>x</b>	x	<b>–2 046</b>	–1 909	<b>–2 064</b>	8 716
Ar iekšzemes institūcijām noslēgtie valūtas maiņas tagadnes līgumi						
Valūtas maiņas tagadnes līgumi	<b>53 448</b>	14 654	<b>532</b>	147	–	–
Kopā	<b>x</b>	x	<b>532</b>	147	–	–
Pārējie darījumi						
Noslēgtie termiņnoguldījumu parastā veida ieguldīšanas un pieņemšanas darījumi	<b>233 331</b>	520 045	<b>x</b>	x	<b>x</b>	x
Noslēgtie vērtspapīru nākotnes darījumi	<b>202 350</b>	123 547	<b>381</b>	380	<b>526</b>	467
Pamatlīdzekļu iegādes līgumsaistības	<b>4 456</b>	79	<b>x</b>	x	<b>x</b>	x

2010. gada un 2009. gada beigās Latvijas Bankas noslēgto biržā netirgoto līgumu uzskaites vērtība būtiski neatšķirās no šo līgumu patiesās vērtības. Ārpusbilances posteņu uzskaites vērtības salīdzinājums ar to tīro patieso vērtību 2010. gada un 2009. gada beigās bija šāds.

(tūkst. latu)

	Tīrā patiesā vērtība		Tīrā uzskaites vērtība		Starpība	
	2010	2009	2010	2009	2010	2009
Ar ārvalstu finanšu institūcijām noslēgtie atvasinātie biržā netirgotie līgumi un valūtas maiņas tagadnes līgumi						
Valūtas maiņas nākotnes līgumi un valūtas mijmaiņas līgumi	-17 388	-13 552	-17 250	-13 540	-138	-12
Valūtas maiņas tagadnes līgumi	1 146	-137	1 146	-137	0	0
<b>Kopā</b>	<b>-16 242</b>	<b>-13 689</b>	<b>-16 104</b>	<b>-13 677</b>	<b>-138</b>	<b>-12</b>
Ar ārvalstu finanšu institūcijām noslēgtie atvasinātie biržā tirgotie līgumi						
Procentu likmju nākotnes līgumi	-2 664	1 303	-2 664	1 303	0	0
Valūtas maiņas nākotnes līgumi	-1 446	5 504	-1 446	5 504	0	0
<b>Kopā</b>	<b>-4 110</b>	<b>6 807</b>	<b>-4 110</b>	<b>6 807</b>	<b>0</b>	<b>0</b>
Ar iekšzemes institūcijām noslēgtie valūtas maiņas tagadnes līgumi						
Valūtas maiņas tagadnes līgumi	532	147	532	147	0	0
<b>Kopā</b>	<b>532</b>	<b>147</b>	<b>532</b>	<b>147</b>	<b>0</b>	<b>0</b>

#### 40. IESPĒJAMĀS SAISTĪBAS UN APNĒMŠANĀS

Bankrotējušās AS "Banka Baltija" likvidators 2005. gadā kreditoru vārdā un interesēs Rīgas apgabaltiesā iesniedza prasības pieteikumu pret Latvijas Banku par zaudējumu piedziņu, kuras apjoms 2010. gada februārī palielināts līdz 238.3 milj. latu (prasības apjoms 2009. gada beigās bija 185.6 milj. latu). Prasītājs apgalvo, ka Latvijas Banka kā bijusī banku uzraudzības institūcija ir atbildīga par zaudējumiem, kas radušies saistībā ar AS "Banka Baltija" bankrotu 1995. gadā. 2010. gada 12. oktobrī pirmās instances tiesa pasludināja spriedumu, ar kuru nolemts prasību pret Latvijas Banku daļēji apmierināt, piedzenot par labu likvidējamai AS "Banka Baltija" zaudējumus 60 milj. latu apmērā un par labu valstij – valsts nodevu 32 tūkst. latu apmērā. Latvijas Banka ir pārliecināta, ka prasība ir nepamatota, tāpēc finanšu pārskatos uzkrājumi nav atzīti. Latvijas Banka pirmās instances tiesas spriedumu ir pārsūdzējusi, tādējādi tas nav stājies spēkā. Galīgais tiesas nolēmums šajā lietā nav gaidāms agrāk kā 2012. gadā.

Latvijas Banka nav apmaksājusi 96.25% no tās kopējās daļas reģistrētajā ECB kapitālā, kas apmaksājama pēc attiecīga ECB Ģenerālpadomes lēmuma pieņemšanas. 2010. gada beigās neapmaksātā daļa reģistrētajā ECB kapitālā bija 29 383 tūkst. eiro (20 651 tūkst. latu; 2009. gada beigās – 15 199 tūkst. eiro (10 682 tūkst. latu); sk. arī 10. skaidrojumu).

Latvijas Bankai piederošo SNB akciju neapmaksātā daļa ir 75% no šo akciju nominālvērtības, kas apmaksājama pēc attiecīga SNB valdes lēmuma pieņemšanas. 2010. gada beigās šo akciju neapmaksātā daļa bija 4 013 tūkst. SDR (3 291 tūkst. latu; 2009. gada beigās – 4 013 tūkst. SDR (3 074 tūkst. latu); sk. arī 11. skaidrojumu).

2010. gada beigās Latvijas Banka bija emitējusi jubilejas un piemiņas monētas ar 1 528 tūkst. latu nominālvērtību (2009. gada beigās – 1 480 tūkst. latu) un zelta apgrozības monētas ar 1 988 tūkst. latu nominālvērtību (2009. gada beigās – 1 988 tūkst. latu). Šīs monētas var apmainīt Latvijas Bankā to nominālvērtībā. Pēc Latvijas Bankas vadības vērtējuma iespējamība, ka Latvijas Bankai nāktos šīs monētas atpirkt no monētu turētājiem, ir neliela, un uzkrājumi nav izveidoti.

#### 41. VALŪTU STRUKTŪRA

Latvijas Bankas aktīvu, saistību un ārpusbilances posteņu valūtu struktūra 2010. gada un 2009. gada beigās bija šāda.

(tūkst. latu)

	LVL	XDR	USD	EUR	JPY	Zelts	Pārējie	Kopā
<b>2010. gada 31. decembrī</b>								
Aktīvi								
Ārzemju aktīvi	2 715	101 119	1 311 889	2 200 244	262 317	187 179	9 148	4 074 611
Vietējie aktīvi	32 691	–	–	31	–	–	–	32 722
<b>KOPĀ AKTĪVI</b>	<b>35 406</b>	<b>101 119</b>	<b>1 311 889</b>	<b>2 200 275</b>	<b>262 317</b>	<b>187 179</b>	<b>9 148</b>	<b>4 107 333</b>
Saistības								
Ārzemju saistības	28 030	–	1 269	13 215	2	–	40	42 556
Lati apgrozībā	937 904	–	–	–	–	–	–	937 904
Vietējās saistības	1 783 437	99 356	129 463	798 750	10 792	–	8 435	2 830 233
<b>KOPĀ SAISTĪBAS</b>	<b>2 749 371</b>	<b>99 356</b>	<b>130 732</b>	<b>811 965</b>	<b>10 794</b>	<b>–</b>	<b>8 475</b>	<b>3 810 693</b>
Bilances tīrā pozīcija	–2 713 965	1 763	1 181 157	1 388 310	251 523	187 179	673	296 640
Finanšu instrumentu ārpusbilances posteņu tīrā pozīcija	53 980	–	–1 185 852	1 552 017	–252 006	–187 400	1 167	–18 094
Bilances un ārpusbilances tīrā pozīcija	–2 659 985	1 763	–4 695	2 940 327	–483	–221	1 840	278 546
Valūtas riskam pakļautā bilances un ārpusbilances tīrā pozīcija	x	–274 <sup>1</sup>	–4 695	2 939 577	–483	–221	1 840	2 935 744
Valūtas riskam pakļautās bilances un ārpusbilances ārvalstu valūtas tīrās pozīcijas struktūra (%)	x	–0.01	–0.15	100.13	–0.02	–0.01	0.06	100.00
Neitrālā valūtas struktūra (%)	x	0	0	100.00	0	0	0	100.00
<b>2009. gada 31. decembrī</b>								
<b>KOPĀ AKTĪVI</b>	<b>180 387</b>	<b>93 000</b>	<b>931 603</b>	<b>2 057 175</b>	<b>160 863</b>	<b>134 365</b>	<b>2 911</b>	<b>3 560 304</b>
<b>KOPĀ SAISTĪBAS</b>	<b>1 969 908</b>	<b>91 237</b>	<b>92 856</b>	<b>1 118 161</b>	<b>71</b>	<b>–</b>	<b>313</b>	<b>3 272 546</b>
Bilances tīrā pozīcija	–1 789 521	1 763	838 747	939 014	160 792	134 365	2 598	287 758
Finanšu instrumentu ārpusbilances posteņu tīrā pozīcija	–6 178	–	–839 079	1 126 027	–160 143	–134 524	–170	–14 067
Bilances un ārpusbilances tīrā pozīcija	–1 795 699	1 763	–332	2 065 041	649	–159	2 428	273 691
Valūtas riskam pakļautā bilances un ārpusbilances tīrā pozīcija	x	–256	–332	2 064 291	649	–159	2 428	2 066 621
Valūtas riskam pakļautās bilances un ārpusbilances ārvalstu valūtas tīrās pozīcijas struktūra (%)	x	–0.01	–0.02	99.89	0.03	–0.01	0.12	100.00
Neitrālā valūtas struktūra (%)	x	0	0	100.00	0	0	0	100.00

<sup>1</sup> Valūtas riskam pakļautā bilances un ārpusbilances tīrā SDR pozīcija ietver saistības pret SVF (274 tūkst. latu) un neietver līdzdalību SNB kapitālā (1 763 tūkst. latu).

## 42. PROCENTU LIKMJU MAIŅAS TERMIŅŠ UN SEKOŠANAS NOVIRZE

Tabulā atspoguļota Latvijas Bankas aktīvu, saistību un ārpusbilances posteņu pakļautība procentu likmju pārmaiņām. Tajā iekļautie posteņi uzrādīti to uzskaites vērtībā, izņemot ārpusbilances posteņos iekļautos biržā tirgotos procentu likmju un valūtas maiņas nākotnes līgumus un vērtspapīru nākotnes darījumus, kas uzrādīti to nosacītajā vērtībā. Latvijas Bankas aktīvu, saistību un ārpusbilances posteņi klasificēti pēc pārskata gada 31. decembrim tuvākā – procentu likmju maiņas vai atlikušā līguma termiņa – datuma.

(tūkst. latu)

	Procentu likmju maiņai pakļauti					Bez procentiem	Kopā
	Līdz 3 mēn.	3–6 mēn.	6–12 mēn.	1–3 gadi	Ilgāk par 3 gadiem		
<b>2010. gada 31. decembrī</b>							
Ārzemju aktīvi							
Zelts	–	–	–	–	–	187 179	187 179
Speciālās aizņēmuma tiesības	99 356	–	–	–	–	–	99 356
Ārvalstu konvertējamās valūtas	1 753 723	102 874	144 036	904 889	857 959	18 686	3 782 167
Līdzdalība Eiropas Centrālās bankas kapitālā	–	–	–	–	–	750	750
Līdzdalība Starptautisko norēķinu bankas kapitālā	–	–	–	–	–	1 763	1 763
Pārējie ārzemju aktīvi	79	–	–	–	–	3 317	3 396
Vietējie aktīvi							
Pamatlīdzekļi	–	–	–	–	–	31 003	31 003
Pārējie vietējie aktīvi	–	–	–	–	–	1 719	1 719
<b>KOPĀ AKTĪVI</b>	<b>1 853 158</b>	<b>102 874</b>	<b>144 036</b>	<b>904 889</b>	<b>857 959</b>	<b>244 417</b>	<b>4 107 333</b>
Ārzemju saistības							
Ārvalstu konvertējamās valūtas	561	–	–	–	–	13 121	13 682
Starptautiskais Valūtas fonds	–	–	–	–	–	274	274
Citu starptautisko institūciju noguldījumi latos	–	–	–	–	–	8 505	8 505
Ārvalstu banku noguldījumi latos	–	–	–	–	–	726	726
Pārējās ārzemju saistības	–	–	–	–	–	19 369	19 369
Lati apgrozībā	–	–	–	–	–	937 904	937 904
Vietējās saistības							
Kredītiestāžu noguldījumi	1 670 205	–	–	–	–	20 025	1 690 230
Valdības noguldījumi	979 733	–	–	–	–	101 277	1 081 010
Citu finanšu institūciju noguldījumi	55 960	–	–	–	–	778	56 738
Pārējās vietējās saistības	129	–	–	–	–	2 126	2 255
<b>KOPĀ SAISTĪBAS</b>	<b>2 706 588</b>	<b>–</b>	<b>–</b>	<b>–</b>	<b>–</b>	<b>1 104 105</b>	<b>3 810 693</b>

(turpinājums)

(tūkst. latu)

	Procentu likmju maiņai pakļauti					Bez procentiem	Kopā
	Līdz 3 mēn.	3–6 mēn.	6–12 mēn.	1–3 gadi	Ilgāk par 3 gadiem		
Bilances tīrā pozīcija	-853 430	102 874	144 036	904 889	857 959	x	x
Finanšu instrumentu ārpusbilances posteņu prasības	3 548 301	–	–	913 397	293 321	x	x
Finanšu instrumentu ārpusbilances posteņu saistības	3 414 636	–	–	1 072 461	283 494	x	x
Bilances un ārpusbilances tīrā pozīcija	-719 765	102 874	144 036	745 825	867 786	x	x
2009. gada 31. decembrī							
KOPĀ AKTĪVI	2 052 710	55 039	98 054	677 366	477 515	199 620	3 560 304
KOPĀ SAISTĪBAS	2 385 405	–	–	–	–	887 141	3 272 546
Bilances tīrā pozīcija	-332 695	55 039	98 054	677 366	477 515	x	x
Finanšu instrumentu ārpusbilances posteņu prasības	1 991 053	54 933	72 372	840 742	116 861	x	x
Finanšu instrumentu ārpusbilances posteņu saistības	2 503 204	175 715	58 845	178 583	173 144	x	x
Bilances un ārpusbilances tīrā pozīcija	-844 846	-65 743	111 581	1 339 525	421 232	x	x

Ārvalstu rezervju, kas iekļautas daudzvalūtu fiksēta ienākuma vērtspapīru indeksam piesaistītajos portfeļos un ar aktīviem nodrošināto vērtspapīru indeksam piesaistītajos portfeļos, pakļautību kopējam tirgus riskam un kredīriskam raksturo sekošanas novirze, ko mēra kā ieguldījumu portfeļa un attiecīgā neitrālā portfeļa gaidāmās gada ienesīgumu starpības standartnovirzi (sk. arī 2. skaidrojuma sadaļā "Finanšu riski" aprakstītos risku pārvaldīšanas principus). 2010. un 2009. gadā daudzvalūtu fiksēta ienākuma vērtspapīru indeksam piesaistītajiem portfeļiem realizētā (*ex post*) sekošanas novirze bija attiecīgi 65 bāzes punkti un 55 bāzes punkti un ar aktīviem nodrošināto vērtspapīru indeksam piesaistītajiem portfeļiem – attiecīgi 81 bāzes punkts un 116 bāzes punktu.

Paredzamā (*ex ante*) sekošanas novirze gada laikā bija šādos bāzes punktu intervālos.

	Uzskaites vērtība (gada beigās; tūkst. latu)	Paredzamā sekošanas novirze (darbadienu skaits)			
		10–39	40–69	70–99	100–130
<b>2010. gadā</b>					
Daudzvalūtu fiksēta ienākuma vērtspapīru indeksam piesaistītie portfeļi	2 602 693	–	219	30	–
Ar aktīviem nodrošināto vērtspapīru indeksam piesaistītie portfeļi	165 090	–	231	18	–
2009. gadā					
Daudzvalūtu fiksēta ienākuma vērtspapīru indeksam piesaistītie portfeļi	1 762 219	–	181	66	1
Ar aktīviem nodrošināto vērtspapīru indeksam piesaistītie portfeļi	154 934	5	212	31	–



### 43. LIKVIDITĀTES STRUKTŪRA

Latvijas Bankas aktīvu un saistību likviditātes struktūra 2010. gada un 2009. gada beigās bija šāda.

(tūkst. latu)

	2010			2009		
	Līdz 3 mēn.	Bez noteikta termiņa	Kopā	Līdz 3 mēn.	Bez noteikta termiņa	Kopā
<b>Aktīvi</b>						
Ārzemju aktīvi	4 071 606	3 005	<b>4 074 611</b>	3 381 667	2 918	3 384 585
Vietējie aktīvi	690	32 032	<b>32 722</b>	141 511	34 208	175 719
<b>KOPĀ AKTĪVI</b>	<b>4 072 296</b>	<b>35 037</b>	<b>4 107 333</b>	<b>3 523 178</b>	<b>37 126</b>	<b>3 560 304</b>
<b>Saistības</b>						
Ārzemju saistības	42 522	34	<b>42 556</b>	71 437	32	71 469
Lati apgrozībā	–	937 904	<b>937 904</b>	–	788 155	788 155
Vietējās saistības	2 830 233	–	<b>2 830 233</b>	2 412 922	–	2 412 922
<b>KOPĀ SAISTĪBAS</b>	<b>2 872 755</b>	<b>937 938</b>	<b>3 810 693</b>	<b>2 484 359</b>	<b>788 187</b>	<b>3 272 546</b>
Balances tīrā pozīcija	1 199 541	–902 901	<b>x</b>	1 038 819	–751 061	<b>x</b>

Skaidrojumā aktīvu posteņi uzrādīti atkarībā no Latvijas Bankas spējas tos pārvērst naudā. Saistību posteņi uzrādīti pēc to gaidāmā dzēšanas termiņa.

### 44. AKTĪVI SEKTORU DALĪJUMĀ

Latvijas Bankas aktīvu sektoru dalījums 2010. gada un 2009. gada beigās bija šāds.

	Summa (tūkst. latu)		Īpatsvars (%)	
	2010	2009	2010	2009
Ārvalstu centrālās valdības un citas valsts institūcijas	<b>1 234 527</b>	1 327 922	<b>30.1</b>	37.3
Ārvalstu vietējās valdības	<b>64 268</b>	86 146	<b>1.6</b>	2.4
Ārvalstu centrālās bankas un kredītiestādes	<b>1 809 206</b>	1 480 509	<b>44.0</b>	41.6
Citas ārvalstu finanšu institūcijas	<b>704 888</b>	376 264	<b>17.2</b>	10.6
Ārvalstu nefinanšu sabiedrības	<b>65 687</b>	12 427	<b>1.6</b>	0.3
Starptautiskās institūcijas	<b>196 395</b>	141 194	<b>4.8</b>	4.0
Latvijas centrālā valdība	–	101 110	–	2.8
Iekšzemes kredītiestādes	<b>584</b>	47	<b>0</b>	0
Neklasificēti aktīvi	<b>31 778</b>	34 685	<b>0.7</b>	1.0
<b>Kopā</b>	<b>4 107 333</b>	<b>3 560 304</b>	<b>100.0</b>	<b>100.0</b>

Lai analizētu kredītrisku, ar vērtspapīru ķīlu nodrošinātie kredīti iekšzemes kredītiestādēm skaidrojumā uzrādīti saskaņā ar šo vērtspapīru emitenta piederību attiecīgajam sektoram.

**45. ĀRZEMJU AKTĪVU DALĪJUMS PĒC TO ATRAŠANĀS VAI DARĪJUMA PARTNERU  
REZIDENCES VIETAS**

Latvijas Bankas ārzemju aktīvu dalījums pēc to atrašanās vai darījuma partneru rezidences vietas 2010. gada un 2009. gada beigās bija šāds.

	Summa (tūkst. latu)		Īpatsvars (%)	
	2010	2009	2010	2009
Eiro zona	<b>1 910 391</b>	2 003 361	<b>46.9</b>	59.2
Pārējās ES valstis	<b>697 914</b>	324 963	<b>17.1</b>	9.6
ASV	<b>594 517</b>	588 869	<b>14.6</b>	17.4
Japāna	<b>256 361</b>	160 300	<b>6.3</b>	4.7
Pārējās valstis un starptautiskās institūcijas	<b>615 428</b>	307 092	<b>15.1</b>	9.1
Kopā	<b>4 074 611</b>	3 384 585	<b>100.0</b>	100.0

#### 46. AKTĪVI KREDĪTREITINGU DALĪJUMĀ

Latvijas Bankas aktīvu dalījums pēc darījuma partneru kredītreitingiem 2010. gada un 2009. gada beigās bija šāds.

	Kredīt-reitings	Summa (tūkst. latu)		Īpatsvars (%)	
		2010	2009	2010	2009
<b>ĀRZEMJU AKTĪVI</b>					
Zelts	AAA	<b>187 179</b>	134 365	<b>4.6</b>	3.8
Speciālās aizņēmuma tiesības	AAA	<b>99 356</b>	91 237	<b>2.4</b>	2.6
Ārvalstu parāda vērtspapīri	AAA	<b>1 814 171</b>	1 597 094	<b>44.1</b>	44.9
	AA+	<b>78 814</b>	97 909	<b>1.9</b>	2.8
	AA	<b>154 700</b>	37 236	<b>3.8</b>	1.0
	AA-	<b>483 514</b>	183 745	<b>11.8</b>	5.2
	A+	<b>129 596</b>	65 680	<b>3.2</b>	1.8
	A	<b>24 238</b>	3 565	<b>0.6</b>	0.1
	A-	<b>3 646</b>	2 389	<b>0.1</b>	0.1
	BBB+	<b>733</b>	23 966	<b>0</b>	0.7
	BBB	-	445	-	0
	BBB-	-	231	-	0
	Noguldījumi ārvalstu finanšu institūcijās	AAA	<b>518 452</b>	758 524	<b>12.7</b>
AA+		<b>2 454</b>	487	<b>0.1</b>	0
AA		<b>59 918</b>	93 001	<b>1.5</b>	2.6
AA-		<b>133 053</b>	15 805	<b>3.2</b>	0.4
A+		<b>190 607</b>	177 692	<b>4.6</b>	5.0
A		<b>144 444</b>	56 310	<b>3.5</b>	1.6
A-		<b>28 114</b>	17 570	<b>0.7</b>	0.5
Ārvalstu valūta kasē	AAA	<b>15 713</b>	19 343	<b>0.4</b>	0.5
Līdzdalība Eiropas Centrālās bankas kapitālā	AAA	<b>750</b>	750	<b>0</b>	0
Līdzdalība Starptautisko norēķinu bankas kapitālā	AAA	<b>1 763</b>	1 763	<b>0</b>	0.1
Atvasinātie finanšu instrumenti	AAA	<b>385</b>	1 084	<b>0</b>	0
	AA	<b>115</b>	316	<b>0</b>	0
	AA-	<b>470</b>	19	<b>0</b>	0
	A+	<b>1 503</b>	1 567	<b>0</b>	0.1
	A	<b>315</b>	1 521	<b>0</b>	0
	A-	<b>37</b>	549	<b>0</b>	0
Uzkrātie procentu ienākumi	Dažādi	<b>79</b>	17	<b>0</b>	0
Pārējie ārzemju aktīvi	Dažādi	<b>492</b>	405	<b>0</b>	0
<b>VIETĒJIE AKTĪVI</b>					
Kredīti kredītiestādēm	Dažādi	-	140 449	-	3.9
Pārējie	Dažādi	<b>32 722</b>	35 270	<b>0.8</b>	1.0
<b>KOPĀ</b>		<b>4 107 333</b>	3 560 304	<b>100.0</b>	100.0

Latvijas Bankas ārzemju aktīvu dalījums pēc darījuma partneru kredītreitingu pamatkategorijām 2010. gada un 2009. gada beigās bija šāds.

	Kredītreitinga grupa	Summa (tūkst. latu)		Īpatsvars (%)	
		2010	2009	2010	2009
Ārzemju aktīvi	AAA	<b>2 637 769</b>	2 604 160	<b>64.8</b>	76.9
	AA	<b>913 038</b>	428 518	<b>22.4</b>	12.7
	A	<b>522 500</b>	326 843	<b>12.8</b>	9.7
	BBB	<b>733</b>	24 642	<b>0</b>	0.7
	Dažādi	<b>571</b>	422	<b>0</b>	0
<b>Kopā</b>		<b>4 074 611</b>	3 384 585	<b>100.0</b>	100.0

Tabulās atspoguļots Latvijas Bankas aktīvu dalījums gada beigās pēc darījuma partneru kredītreitingiem, pamatojoties uz *Standard & Poor's* vai līdzvērtīgu citas starptautiskās kredītreitingu aģentūras piešķirtu novērtējumu. "AAA" ir visaugstākais iespējamais ilgtermiņa kredīspējas novērtējums, kas liecina, ka darījuma partnera finansiālais stāvoklis ir izcils un tas pārliecinoši spēj izpildīt savas finanšu saistības. Novērtējums "AA" raksturo darījuma partnera ilgtermiņa kredīspēju kā ļoti labu, bet "A" – kā labu. Ilgtermiņa kredīspējas novērtējumiem, kas mazāki par "AAA", pievienotās atzīmes "+" un "-" norāda attiecīgā novērtējuma vietu starptautiskās kredītreitingu aģentūras novērtējuma pamatkategorijā.

# NEATKARĪGU REVIDENTU ZIŅOJUMS

## LATVIJAS BANKAS PADOMEI

Esam veikuši pievienoto Latvijas Bankas (turpmāk "Banka") finanšu pārskatu no 3. lappuses līdz 44. lappusei revīziju. Revidētie finanšu pārskati ietver 2010. gada 31. decembra bilanci un peļņas un zaudējumu aprēķinu, kopējās atzītās peļņas un zaudējumu pārskatu un naudas plūsmas pārskatu par gadu, kas noslēdzās 2010. gada 31. decembrī, kā arī nozīmīgāko grāmatvedības principu kopsavilkumu un citus finanšu pārskatu skaidrojumus.

### *Valdes atbildība par finanšu pārskatiem*

Bankas valde ir atbildīga par šo finanšu pārskatu sagatavošanu, tajos sniegtās informācijas patiesu atspoguļošanu saskaņā ar Bankas padomes pieņemto "Latvijas Bankas finanšu grāmatvedības politiku" un likumu "Par Latvijas Banku" un tādu iekšējo kontroli, kādu Bankas valde uzskata par nepieciešamu, lai nodrošinātu finanšu pārskatu, kuri nesatur ne krāpšanas, ne kļūdu izraisītas būtiskas neatbilstības, sagatavošanu.

### *Revidentu atbildība*

Mēs esam atbildīgi par revidentu atzinuma sniegšanu par šiem finanšu pārskatiem, pamatojoties uz veikto revīziju. Revīzija tika veikta saskaņā ar Starptautiskajiem revīzijas standartiem. Šie standarti nosaka, ka mums jāievēro ētikas prasības un revīzija jāplāno un jāveic tā, lai iegūtu pietiekamu pārlicību, ka finanšu pārskatos nav būtisku neatbilstību.

Revīzijas laikā tiek veiktas procedūras, lai iegūtu revīzijas pierādījumus par finanšu pārskatos uzrādītajām summām un skaidrojumiem. Piemēroto procedūru izvēle ir atkarīga no mūsu profesionālā vērtējuma, ieskaitot risku novērtējumu attiecībā uz būtisku neatbilstību finanšu pārskatos, kas var pastāvēt krāpšanās vai kļūdu dēļ. Veicot šo risku novērtējumu, mēs apsveram iekšējo kontroli, kas saistīta ar Bankas finanšu pārskatu sagatavošanu un informācijas patiesu uzrādīšanu, ar mērķi piemērot pastāvošajiem apstākļiem atbilstošas revīzijas procedūras, bet nevis lai sniegtu atzinumu par Bankas iekšējās kontroles efektivitāti. Revīzija ietver arī pielietoto grāmatvedības principu un Bankas valdes izdarīto grāmatvedības aplēšu pamatotības, kā arī finanšu pārskatos sniegtās informācijas izvērtējumu.

Mēs uzskatām, ka iegūtie revīzijas pierādījumi dod pietiekamu un atbilstošu pamatojumu mūsu atzinumam.

### *Atzinums*

Mūsaprāt, Bankas finanšu pārskati sniedz skaidru un patiesu priekšstatu par Bankas finansiālo stāvokli 2010. gada 31. decembrī un par tās darbības finanšu rezultātiem un naudas plūsmu gadā, kas noslēdzās 2010. gada 31. decembrī, saskaņā ar Bankas padomes pieņemto "Latvijas Bankas finanšu grāmatvedības politiku" un likumu "Par Latvijas Banku".

Deloitte Audits Latvia SIA  
Licence Nr. 43



Inguna Staša  
Valdes locekle

Rīgā, Latvijā  
2011. gada 14. martā

Latvijas Republikas  
Valsts kontrole



Inguna Sudraba  
Valsts kontroliere

Rīgā, Latvijā  
2011. gada 14. martā