



LATVIJAS MAKSĀJUMU BILANCE
LATVIA'S BALANCE OF PAYMENTS

2 • 2 0 0 2

CETURKŠŅA BIĻETENS
QUARTERLY BULLETIN

LATVIJAS MAKSĀJUMU BILANCE
LATVIA'S BALANCE OF PAYMENTS

2 • 2 0 0 2

CETURKŠŅA BIĻETENS
QUARTERLY BULLETIN

© Latvijas Banka, 2002

Pārpublicējot obligāta avota norāde.

The source is to be indicated when reproduced.

SATURS

LATVIJAS MAKSĀJUMU BILANCES APSKATS	5
LATVIJAS MAKSĀJUMU BILANCES SAGATAVOŠANAS PAMATPRINCIPI	9
EIROPAS KOPIENAS EKONOMISKĀS DARBĪBAS STATISTISKĀ KLASIFIKĀCIJA (NACE)	20
TABULAS	23
Latvijas maksājumu bilance (galvenie rādītāji; 1997–2001)	24
Latvijas maksājumu bilance ceturkšņu dalījumā (galvenie rādītāji)	26
Latvijas maksājumu bilance (1997–2001)	28
Latvijas maksājumu bilance ceturkšņu dalījumā	40
Latvijas starptautisko investīciju bilance	52
Latvijas ārējais parāds	58
Uzkrātās ārvalstu tiešās investīcijas Latvijā darbības veidu dalījumā	60
Uzkrātās ārvalstu tiešās investīcijas Latvijā valstu dalījumā	62

CONTENTS

REVIEW OF THE BALANCE OF PAYMENTS	5
BASIC PRINCIPLES FOR COMPILING THE BALANCE OF PAYMENTS	9
STATISTICAL CLASSIFICATION OF ECONOMIC ACTIVITIES IN THE EUROPEAN COMMUNITY (NACE)	20
TABLES	23
Latvia's Balance of Payments (principal items; 1997–2001)	24
Latvia's Balance of Payments by Quarter (principal items)	26
Latvia's Balance of Payments (1997–2001)	28
Latvia's Balance of Payments by Quarter	40
Latvia's International Investment Position	52
Latvia's External Debt	58
Foreign Direct Investment Stock in Latvia by Kind of Activity	60
Foreign Direct Investment Stock in Latvia by Investing Country	62

Latvijas maksājumu bilance ir veidota atbilstoši Starptautiskā Valūtas fonda "Maksājumu bilances rokasgrāmatas" 5. izdevuma prasībām.

Līdz 2000. gadam maksājumu bilances sagatavošana bija Latvijas Republikas Centrālās statistikas pārvaldes pārziņā. Daudzās Eiropas valstīs maksājumu bilances sagatavošana ir viena no centrālās bankas darbības jomām. Lai paātrinātu un pilnveidotu maksājumu bilances sagatavošanu un nodrošinātu tās publicēšanas periodiskuma atbilstību Eiropas Savienības prasībām, 1999. gada 10. augustā Latvijas Banka un Latvijas Republikas Centrālā statistikas pārvalde parakstīja līgumu "Par valsts maksājumu bilances sagatavošanu", kas nosaka, ka, sākot ar informāciju par 2000. gada 1. ceturksni, maksājumu bilanci sagatavo Latvijas Banka. Latvijas Bankas izdotajā biļetenā "Latvijas Maksājumu Bilance" iekļautos 1997.–1999. gada maksājumu bilances datus sagatavojusi Latvijas Republikas Centrālā statistikas pārvalde. Izdevumā publicētie dati var tikt precizēti.

Sākot ar 2000. gada 1. ceturksni, maksājumu bilances sagatavošanā tiek izmantoti vairāki jauni datu avoti, t.sk. nebanku ārējo maksājumu statistika. Plašāks informācijas avotu klāsts nodrošina kvalitatīvāku statistisko datu bāzi. Ar informācijas pilnīgāku uztveršanu skaidrojamas atsevišķu maksājumu bilances posteņu apjoma pārmaiņas.

Dažkārt sakarā ar datu elektroniskās apstrādes tehnoloģijas specifiku skaitļu noapaļošanas rezultātā iespējamas nelielas atšķirības starp saskaitāmo kopsummu un uzrādīto kopējo apjomu.

Latvia's balance of payments is compiled in accordance with the guidelines of the IMF's publication Balance of Payments Manual, 5th Edition.

Until 2000, the Central Statistical Bureau of Latvia was the institution responsible for the compilation of the balance of payments. In many European countries, the balance of payments is the responsibility of the central bank. On August 10, 1999, the Bank of Latvia and the Central Statistical Bureau of Latvia concluded an agreement "On the Preparation of the National Balance of Payments" with the aim of speeding up and improving the compilation of the balance of payments, ensuring that EU requirements with regard to the periodicity of disseminating the balance of payments are met. The agreement stipulates that the Bank of Latvia takes over the compilation of the balance of payments as from the first quarter of 2000. Data for 1997–1999 included in the Bank of Latvia's publication Latvia's Balance of Payments have been provided by the Central Statistical Bureau of Latvia. In this publication, data may be subject to revision.

As of the first quarter of 2000, a number of new balance of payments sources have been introduced, among which also statistics on non-bank external payments. A wider range of data sources allows to build up a high quality statistical database. A more comprehensive coverage explains changes in individual balance of payments items.

In some cases, electronic data processing technologies may have led to slight discrepancies between the total amount shown and the sum of the subitems.

Latvijas maksājumu bilances un starptautisko investīciju bilances publicēšanas datumi ir atrodami Starptautiskā Valūtas fonda Datu izplatīšanas standartu biļetena padomes internetā lapā (<http://dsbb.imf.org>).

Latvijas maksājumu bilance un starptautisko investīciju bilance visagrāk tiek publicēta Latvijas Bankas internetā lapā (<http://www.bank.lv/izdevumi/Latvian/index.html>).

The IMF's Dissemination Standards Bulletin Board (<http://dsbb.imf.org>) disseminates release dates for Latvia's balance of payments and international investment position.

Latvia's balance of payments and international investment position are first made available at the Bank of Latvia's Internet site (<http://www.bank.lv/izdevumi/English/index.html>).

LATVIJAS MAKSĀJUMU BILANCES APSKATS

Latvijas maksājumu bilances tekošā konta negatīvais saldo 2002. gada 2. ceturksnī salīdzinājumā ar iepriekšējā gada atbilstošo periodu palielinājās un sasniedza 9.3% no iekšzemes kopprodukta (2001. gada 2. ceturksnī – 6.3%). 2002. gada 1. pusgadā tekošā konta negatīvais saldo bija 6.6% no iekšzemes kopprodukta (iepriekšējā gada atbilstošajā periodā – 5.3%). Preču eksporta kāpums salīdzinājumā ar iepriekšējā gada atbilstošo periodu (5.4%) bija straujāks nekā 1. ceturksnī. Pieaugot nefinanšu investīcijām privātajā sektorā, preču negatīvā saldo kāpumu visvairāk ietekmēja kapitālpreču (transportlīdzekļu, mašīnu un mehānismu, elektrisko iekārtu) negatīvā saldo palielinājums, ko noteica preču importa pieaugums (15.2%). Pakalpojumu un kārtējo pārvedumu pozitīvā saldo kāpums daļēji kompensēja preču negatīvā saldo palielināšanos.

Latvijas preču eksports¹ salīdzinājumā ar iepriekšējā gada atbilstošo periodu pieauga uz ES valstīm, NVS valstīm un pārējām valstīm. Stabilizējoties ekonomiskajai situācijai Eiropā, Latvijas preču eksports uz ES valstīm 2. ceturksnī palielinājās par 6.3% (1. ceturksnī – samazinājās par 4.7%). Visvairāk preču eksports pieauga uz Zviedriju (par 9.2 milj. latu; koksne un tās izstrādājumi), Vāciju (metāli un to izstrādājumi), Dāniju (piena produkti) un Itāliju (kokvilna). Pārējo valstu grupā preču eksports straujāk auga uz Krieviju (gatavie zivju produkti un konservi, elektriskās mašīnas un iekārtas), ASV (tabaka, alkoholiskie un bezalkoholiskie dzērieni) un Lietuvu (poligrāfijas rūpniecības izstrādājumi). Latvijas nozīmīgākās partnervalstis preču eksportā bija Lielbritānija (15.4% no eksporta kopapjoma), Vācija (15.4%), Zviedrija (10.8%) un Lietuva (8.4%).

Preču eksportā dominēja koksne un tās izstrādājumi (34.5% no eksporta kopapjoma), metāli un to izstrādājumi (13.3%) un tekstilmateriāli un tekstilizstrādājumi (12.2%). Salīdzinājumā ar iepriekšējā gada atbilstošo periodu pieauga pārtikas rūpniecības produktu (gatavo zivju produktu un konservu, tabakas, alkoholisko un bezalkoholisko dzērienu), koksnes un tās izstrādājumu (koka izstrādājumu), dažādu rūpniecības preču (mēbeļu) un koksnes papīrmasas, papīra un kartona eksports. To galvenokārt noteica šo preču eksporta fiziskā apjoma kāpums. Vienīgi pārtikas rūpniecības produktu eksporta pieaugumu daļēji ietekmēja arī to cenu paaugstināšanās.

Nozīmīgākās importa¹ preces bija mašīnas un mehānismi, elektriskās iekārtas (20.0% no importa kopapjoma), ķīmiskās rūpniecības un tās saskarnozaru produkcija (11.0%), transportlīdzekļi (10.8%) un minerālie produkti (9.8%). Salīdzinājumā ar iepriekšējā gada atbilstošo periodu visvairāk pieauga transportlīdzekļu (par 16.9 milj. latu), mašīnu un mehānismu, elektrisko iekārtu (par 12.8 milj. latu) un pārtikas rūpniecības produktu (par 8.9 milj. latu; galvenokārt tabaka, alkoholiskie un bezalkoholiskie dzērieni) ievadums.

Latvijas nozīmīgākās partnervalstis preču importā bija Vācija (17.2% no importa kopapjoma), Lietuva (10.5%), Krievija (8.2%), Somija (7.8%) un Igaunija (6.6%). Preču imports nedaudz samazinājās no NVS valstīm (no Baltkrievijas; minerālie

REVIEW OF THE BALANCE OF PAYMENTS

In the second quarter of 2002, Latvia's current account deficit showed a year-on-year increase, totalling 9.3% of GDP (6.3% in the second quarter of 2001). In the first six months of 2002, the current account deficit was 6.6% of GDP (5.3% in the same period of the previous year). The year-on-year increase in exports (5.4%) was more pronounced than in the first quarter. With non-financial investment in the private sector increasing, growth in the goods deficit was mostly determined by an increase in the capital goods (transport vehicles, machinery and mechanical appliances, and electrical equipment) deficit, a result of growth in imports of goods (15.2%). Growth in the services and current transfers surpluses partially offset the increase in the goods deficit.

A year-on-year increase was observed in Latvia's exports¹ of goods to the EU states, the CIS countries and other countries. With the economic situation in Europe stabilizing, Latvia's exports of goods to the EU states grew by 6.3% (in the first quarter, there was a decline of 4.7%). The principal increases were recorded in exports to Sweden (9.2 million lats; wood and articles of wood), Germany (base metals and articles of base metals), Denmark (milk products) and Italy (cotton). Of other countries, a more rapid rise was observed in exports of goods to Russia (prepared or preserved fish, electrical machinery and equipment), the USA (tobacco, alcoholic and non-alcoholic beverages) and Lithuania (printed material). Latvia's most significant export partners were the United Kingdom (15.4% of total exports), Germany (15.4%), Sweden (10.8%) and Lithuania (8.4%).

Latvia's principal exports were wood and articles of wood (34.5% of total exports), base metals and articles of base metals (13.3%) and textiles and textile articles (12.2%). Year-on-year growth was observed in exports of prepared foodstuffs (prepared or preserved fish, tobacco, alcoholic and non-alcoholic beverages), wood and articles of wood, miscellaneous manufactured articles (furniture) and pulp of wood, paper and paperboard. This was mainly due to an increased export volume of these goods. Only the growth in exports of prepared foodstuffs was in part determined also by an increase in their prices.

Latvia imported¹ mainly machinery and mechanical appliances, electrical equipment (20.0% of total imports), products of the chemical and allied industries (11.0%), transport vehicles (10.8%) and mineral products (9.8%). A year-on-year increase was most pronounced in imports of transport vehicles (16.9 million lats), machinery and mechanical appliances, electrical equipment (12.8 million lats) and prepared foodstuffs (8.9 million lats) – mainly tobacco, alcoholic and non-alcoholic beverages.

Latvia's most significant import partners were Germany (17.2% of total imports), Lithuania (10.5%), Russia (8.2%), Finland (7.8%) and Estonia (6.6%). Imports of goods from the CIS countries declined slightly (from Belarus; mineral products), while a significant increase was observed in imports of goods

¹ Latvijas Republikas Centrālās statistikas pārvaldes sagatavotie ārējās tirdzniecības dati.

¹ Source for foreign trade statistics: Central Statistical Bureau of Latvia.

produkti), bet būtiski palielinājās no Lietuvas (minerālie produkti, pārtikas produkti), Igaunijas (transportlīdzekļi, minerālie produkti, dzīvnieki un lopkopības produkcija) un no ES valstīm – Vācijas, Somijas un Itālijas (mašīnas un mehānismi, elektriskās iekārtas, transportlīdzekļi).

Pakalpojumu pozitīvais saldo 2. ceturksnī salīdzinājumā ar iepriekšējā gada atbilstošo periodu palielinājās par 11.1 milj. latu un sedza 41.5% no preču negatīvā saldo. Samazinājās braucienų pakalpojumu negatīvais saldo un pieauga citu pakalpojumu pozitīvais saldo, bet pārvadājumu pakalpojumu pozitīvais saldo nedaudz saruka. Nerezidentiem sniegto pakalpojumu apjoms palielinājās (par 4.1%), bet no tiem saņemto pakalpojumu apjoms samazinājās (par 2.8%). Sniegto pakalpojumu kopapjomā lielākais bija pārvadājumu pakalpojumu īpatsvars (62.3%), bet saņemto pārvadājumu pakalpojumu, braucienų pakalpojumu un citu pakalpojumu apjoms bija gandrīz vienāds.

Salīdzinājumā ar iepriekšējā gada atbilstošo periodu pārvadājumu pakalpojumu pozitīvais saldo samazinājās par 1.9 milj. latu, jo saņemto pakalpojumu apjoma kāpums bija lielāks nekā sniegto pakalpojumu apjoma pieaugums.

Nerezidentiem sniegto jūras transporta pārvadājumu pakalpojumu apjoma samazinājumu, ko galvenokārt noteica Ventspils ostā pārkrauto kravu apjoma kritums, gandrīz kompensēja nerezidentiem sniegto dzelzceļa transporta pārvadājumu pakalpojumu un autotransporta pārvadājumu pakalpojumu apjoma pieaugums. Savukārt saņemto pārvadājumu pakalpojumu apjoma kāpumu noteica lielāks jūras transporta pakalpojumu un autotransporta pakalpojumu apjoms.

Salīdzinājumā ar iepriekšējā gada atbilstošo periodu braucienų pakalpojumu negatīvais saldo (12.8 milj. latu) saruka par 4.4 milj. latu, jo, palielinoties Latviju apmeklējušo nerezidentu skaitam, to izdevumi pieauga. Latvijas ceļotāju izdevumi ārvalstīs nedaudz samazinājās.

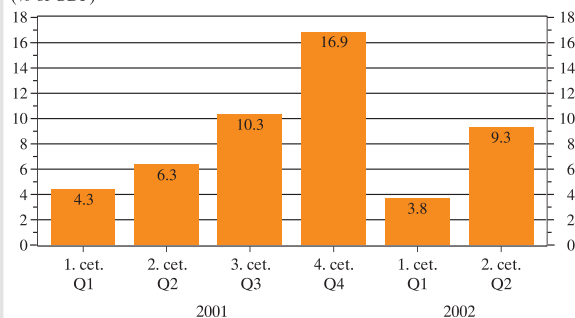
Citu pakalpojumu pozitīvais saldo palielinājās par 8.6 milj. latu (līdz 16.6 milj. latu). Būtisku citu pakalpojumu pozitīvā saldo pieaugumu noteica gan sniegto pakalpojumu apjoma kāpums, gan saņemto pakalpojumu apjoma kritums (par 6.0 milj. latu). Sniegto pakalpojumu kopapjomā lielākais bija tirdzniecības starpniecības pakalpojumu un citu ar tirdzniecību saistītu pakalpojumu un reklāmas pakalpojumu īpatsvars, bet samazinājās būvniecības un apdrošināšanas pakalpojumu īpatsvars. Saņemto pakalpojumu apjoma kritumu galvenokārt noteica apdrošināšanas pakalpojumu, būvniecības un finanšu pakalpojumu apjoma sarukums.

Palielinoties nerezidentu gūtajiem tiešo investīciju ienākumiem Latvijā, ienākumu negatīvais saldo pieauga par 13.3 milj. latu (līdz 19.1 milj. latu). Nerezidentu gūtie tiešo investīciju līdzdalības ienākumi Latvijā sasniedza 38.4 milj. latu, un 44.7% no tiem izmaksāti dividendēs. Lai gan rezidentu atlīdzības ienākumi palielinājās, to ienākumi ārvalstīs samazinājās (par 1.2 milj. latu), jo saruka portfelīeguldījumu ienākumi un citu ieguldījumu ienākumi.

Kārtējo pārvedumu pozitīvais saldo pieauga par 21.7 milj. latu un sedza 15.2% no preču negatīvā saldo. Saldo palielinājumu galvenokārt noteica citu sektoru saņemto pārvedumu apjoma

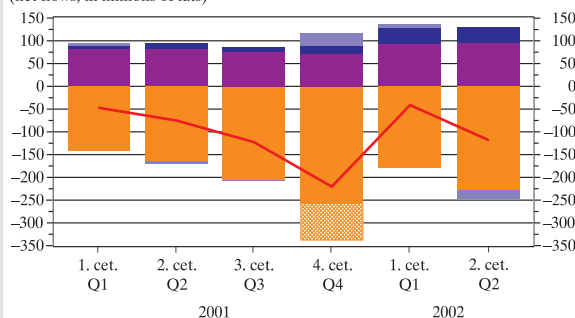
TEKOŠĀ KONTA DEFICĪTS CURRENT ACCOUNT DEFICIT

(% no IKP)
(% of GDP)



TEKOŠAIS KONTS CURRENT ACCOUNT

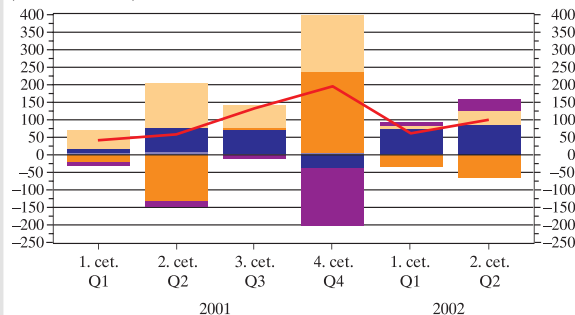
(saldo; milj. latu)
(net flows; in millions of lats)



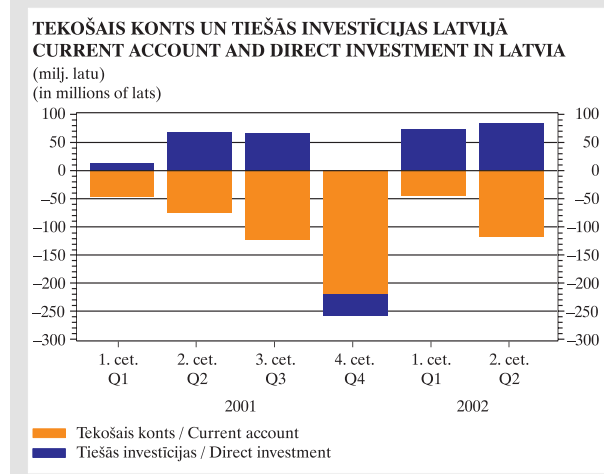
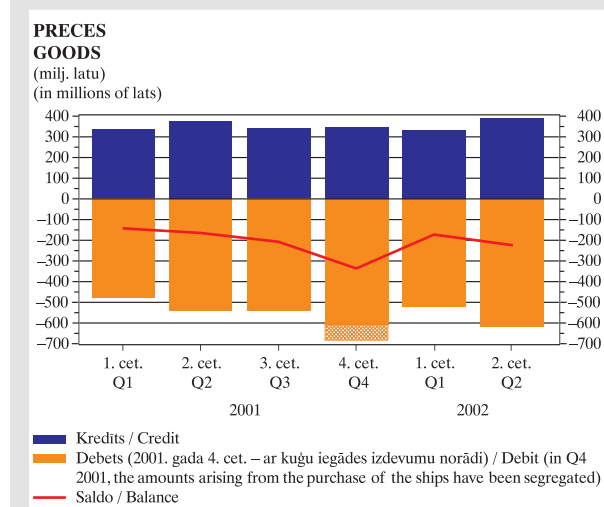
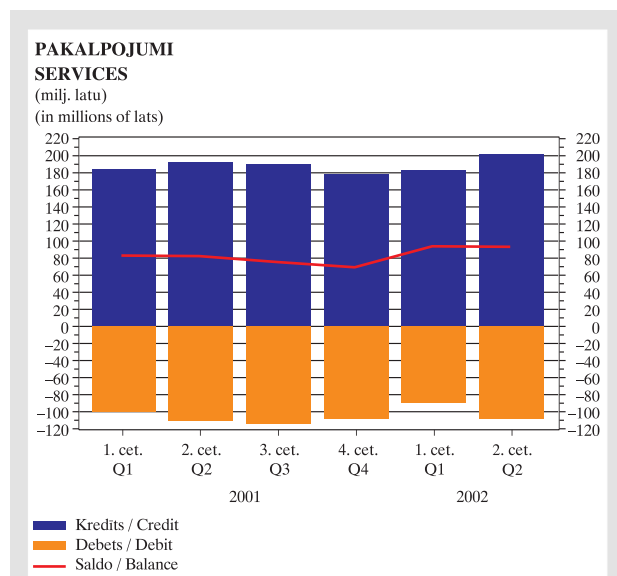
Preces (neietverot kuģu iegādes izdevumus) / Goods (excluding ships)
Preces (kuģu iegādes izdevumi) / Goods (ships)
Pakalpojumi / Services
Ienākumi / Income
Kārtējie pārvedumi / Current transfers
Tekošais konts / Current account

KAPITĀLA UN FINANŠU KONTS CAPITAL AND FINANCIAL ACCOUNT

(milj. latu)
(in millions of lats)



Kapitāla konts / Capital account
Tiešās investīcijas / Direct investment
Portfelīeguldījumi un atvasinātie finanšu instrumenti / Portfolio investment and financial derivatives
Citi ieguldījumi / Other investment
Rezerves aktīvi / Reserve assets
Kapitāla un finanšu konts / Capital and financial account



from Lithuania (mineral products, prepared foodstuffs), Estonia (transport vehicles, mineral products, live animals and animal products) and from the EU countries – Germany, Finland and Italy (machinery and mechanical appliances, electrical equipment, transport vehicles).

In the second quarter, the services surplus increased by 11.1 million lats year-on-year, covering 41.5% of the goods deficit. The travel services deficit declined, and the other services surplus grew, whereas the transportation services surplus showed a slight decrease. Services rendered to non-residents increased (by 4.1%), whereas services received declined (by 2.8%). Of the total services rendered, transportation accounted for the largest share (62.3%), with the proportions of transportation, travel and other services received about equal.

The transportation services surplus decreased by 1.9 million lats year-on-year, as the growth in services received exceeded the increase in services rendered.

The decline in transportation services rendered to non-residents by sea transport (mainly determined by a decrease in cargoes reloaded at the Ventspils port) was nearly offset by an increase in transportation services rendered to non-residents by rail and road transport. The growth in transportation services received was a result of an increase in transportation services by sea and road transport.

The travel deficit (12.8 million lats) decreased by 4.4 million lats year-on-year, as the number of non-residents visiting Latvia grew and so did their spending. The spending of Latvian residents travelling abroad indicated a slight decline.

The other services surplus rose by 8.6 million lats (to 16.6 million lats). The significant growth in the other services surplus was determined by an increase in services rendered, as well as by a decrease in services received (6.0 million lats). Of the total services rendered, the largest share was reported for trade mediation, other trade-related services and advertisement, while the shares of construction and insurance services declined. The decrease in services received was mainly determined by a decline in insurance, construction and financial services.

With non-residents' direct investment income in Latvia increasing, the income deficit rose by 13.3 million lats (to 19.1 million lats). Non-residents' income on equity under direct investment in Latvia amounted to 38.4 million lats, and 44.7% of this amount was paid in dividends. Although residents' income from remuneration grew, their income abroad decreased (by 1.2 million lats), owing to a decline in income on portfolio investment and other investment.

The current transfers surplus increased by 21.7 million lats, covering 15.2% of the goods deficit. The increase in the surplus resulted mainly from an increase in the inflow of current transfers in other sectors, as the information on external payments executed by private persons through banks has been included in the balance of payments as of the first quarter of 2002.

The surplus of the capital and financial account was 98.0 million lats. Capital inflows were mainly in the form of foreign direct investment (83.0 million lats) that covered 71.1% of the current account deficit. The investment in equity capital, in the form of

kāpums, jo, sākot ar 2002. gada 1. ceturksni, maksājumu bilancē tiek ietverta informācija par tiem privātpersonu ārējiem maksājumiem, kurus tās veikušas, izmantojot banku pakalpojumus.

Kapitāla un finanšu konta pozitīvais saldo bija 98.0 milj. latu. Latvijā kapitāls ieplūda galvenokārt ārvalstu tiešo investīciju veidā (83.0 milj. latu), un tās sedza 71.1% no tekošā konta negatīvā saldo. Uzņēmumu pašu kapitālā, reinvestētās peļņas veidā un cita kapitāla veidā ieguldīts attiecīgi 45.9%, 25.7% un 28.4% Latvijā veikto ārvalstu tiešo investīciju. 2002. gada 1. pusgadā ārvalstu tiešās investīcijas sedza 95.3% no tekošā konta deficīta.

Portfeļieguldījumu saldo bija negatīvs (64.3 milj. latu), jo pieauga banku ieguldījumi ārvalstu obligācijās un parādzīmēs (par 75.8 milj. latu; galvenokārt OECD valstu parāda vērtspapīros) un nedaudz samazinājās ieguldījumi naudas tirgus instrumentos. Palielinoties nerezidentu īpašumā esošo Latvijas uzņēmumu līdzdalību apstiprinošo vērtspapīru portfelim un samazinoties nerezidentu īpašumā esošo Latvijas valsts obligāciju un parādzīmju portfelim, portfeļieguldījumu pasīvi nemainījās.

Citu ieguldījumu saldo bija pozitīvs, jo Latvijas rezidentu ieguldījumi ārvalstīs pieauga par 18.7 milj. latu un tika piesaistīti nerezidentu aizdevumi un noguldījumi 58.4 milj. latu apjomā.

Par 100.6 milj. latu samazinājās banku īstermiņa aizdevumi (galvenokārt ASV dolāros) nerezidentiem, bet par 135.3 milj. latu palielinājās pieprasījuma noguldījumu apjoms ārvalstu (galvenokārt OECD valstu) kredītiestādēs. Banku no OECD valstīm piesaistīto pieprasījuma noguldījumu apjoms pieauga par 52.8 milj. latu.

Uzņēmumi samazināja pieprasījuma noguldījumu apjomu nerezidentu kredītiestādēs un par 15.3 milj. latu palielināja aizņēmumus, tādējādi citu sektoru citu ieguldījumu pozitīvais saldo sasniedza 29.8 milj. latu.

Latvijas Bankai izpildot valūtas mijmaiņas darījumu līgumsaistības un Latvijas valdībai veicot procentu maksājumus par 1999. gadā emitētajām eiroobligācijām un ar saņemtajiem ārvalstu kredītiem saistītus maksājumus, rezerves aktīvi 2. ceturksnī samazinājās par 32.3 milj. latu.

reinvested earnings and other capital, totalled 45.9%, 25.7% and 28.4%, respectively, of foreign direct investment in Latvia. In the first six months of 2002, foreign direct investment covered 95.3% of the current account deficit.

Portfolio investment posted a net outflow (64.3 million lats), owing to an increase in banks' investment in foreign bonds and notes (75.8 million lats; mainly in debt securities of the OECD countries) and a slight decline in the investment in money market instruments. With the equity securities portfolio of Latvia's enterprises owned by non-residents increasing and the portfolio of Latvia's government bonds and notes owned by non-residents decreasing, liabilities under portfolio investment remained unchanged.

Other investment posted a net inflow, as Latvian residents' foreign investment increased by 18.7 million lats, and loans and deposits were received by non-residents in the amount of 58.4 million lats.

Banks' short-term loans to non-residents (predominantly in US dollars) declined by 100.6 million lats, while demand deposits with foreign credit institutions (mainly those of the OECD countries) grew by 135.3 million lats. Banks' demand deposits received from the OECD countries increased by 52.8 million lats.

Enterprises reduced demand deposits with non-resident credit institutions and increased loans from non-residents by 15.3 million lats. Hence, a net inflow of other investment (29.8 million lats) was reported in other sectors.

With the Bank of Latvia meeting its contractual obligations under currency swap arrangements, and the Government making interest payments on the 1999 issue of eurobonds and payments related to foreign credit, reserve assets declined by 32.3 million lats in the second quarter.

LATVIJAS MAKSĀJUMU BILANCES SAGATAVOŠANAS PAMATPRINCIPI

1. IEVADS

Maksājumu bilance ir statistikas pārskats par ekonomiskajiem darījumiem starp vienas valsts rezidentiem un pārējo pasauli (nerezidentiem) noteiktā periodā (mēnesī, ceturksnī, gadā).

Maksājumu bilance ietver tekošo kontu, kapitāla un finanšu kontu un statistisko novirzi.

Latvijā kopš 1992. gada maksājumu bilanci sagatavo un publicē katru ceturksni. No 1992. gada līdz 1999. gadam (ieskaitot) to veica Latvijas Republikas Centrālā statistikas pārvalde (tālāk tekstā – CSP). Saskaņā ar 1999. gada 10. augustā parakstīto Latvijas Bankas un CSP līgumu "Par valsts maksājumu bilances sagatavošanu", sākot ar informāciju par 2000. gada 1. ceturksni, maksājumu bilances sagatavošana ir Latvijas Bankas pārziņā.

Statistisko informāciju maksājumu bilances vajadzībām vāc saskaņā ar "Valsts statistikas likumu", kas paredz, ka viena no institūcijām, kuras Latvijas Republikā organizē un veic valsts statistikas darbu, ir Latvijas Banka. Likumā "Par Latvijas Banku" noteikts, ka Latvijas Banka vāc, reģistrē un apkopo maksājumu bilances sagatavošanai nepieciešamos statistikas datus.

2. MAKSĀJUMU BILANCES INFORMĀCIJAS AVOTI

Latvijas Banka gan pati vāc maksājumu bilances sagatavošanai nepieciešamos statistikas datus, gan izmanto citu institūciju savāktu informāciju. Maksājumu bilances informācijas avoti ir šādi.

TEKOŠAIS KONTS

Preces

Ārējās tirdzniecības statistika (CSP)
Pārskatu par transporta un starpniecības pakalpojumiem kopsavilkums (LB)
Pārskatu par zvejniecību kopsavilkums (CSP)
Latvijas Bankas peļņas un zaudējumu aprēķins (LB)
Nebanku ārējo maksājumu statistika (LB)

Pārvadājumi

Nebanku ārējo maksājumu statistika (LB)
Pārskatu par transporta un starpniecības pakalpojumiem kopsavilkums (LB)
Ārējās tirdzniecības statistika (CSP)

Braucieni

Latvijas Republikas robežu šķērsojušo personu apsekojuma statistika (CSP)
Latvijas Republikas robežu šķērsojušo personu skaits (CSP)
Nebanku ārējo maksājumu statistika (LB)

Citi pakalpojumi

Nebanku ārējo maksājumu statistika (LB)
Banku sektora statistika (LB)
Pārskats par pārapdrošināšanas prēmijām un atlīdzībām (FKTK)
Pārskats par Latvijas Republikas vēstniecību, pārstāvniecību un konsulātu ieņēmumiem un izdevumiem (ĀM)
Pārskats par ārvalstu vēstniecībām, pārstāvniecībām un

BASIC PRINCIPLES FOR COMPILING THE BALANCE OF PAYMENTS

1 INTRODUCTION

The balance of payments is a statistical statement summarizing the economic transactions of a country's residents with the rest of the world (non-residents) for a definite period of time (a month, a quarter, a year).

The balance of payments consists of the current account, the capital and financial account, and net errors and omissions.

Latvia's balance of payments has been compiled and published every quarter since 1992. From 1992 until 2000, this was done by the Central Statistical Bureau of Latvia (CSB). Pursuant to the agreement "On the Preparation of the National Balance of Payments" concluded between the Bank of Latvia and the CSB on August 10, 1999, the Bank is responsible for the compilation of the balance of payments as of the first quarter of 2000.

Balance of payments statistics are collected in accordance with the Law "On State Statistics", which names the Bank of Latvia among those institutions that organize and conduct statistical work in the Republic of Latvia. Likewise, the Law "On the Bank of Latvia" stipulates that the Bank of Latvia shall collect, register and compile balance of payments statistics.

2 SOURCES FOR THE BALANCE OF PAYMENTS

In compiling the balance of payments, the Bank of Latvia uses statistics collected by itself and other institutions. Data sources are as follows.

CURRENT ACCOUNT

Goods

Foreign trade statistics (CSB)
Aggregated data on transportation and intermediary services (BL)
Aggregated data on extraterritorial trade by shipping vessels (CSB)
Bank of Latvia's profit and loss statement (BL)
Statistics on non-bank external payments (BL)

Transportation

Statistics on non-bank external payments (BL)
Aggregated data on transportation and intermediary services (BL)
Foreign trade statistics (CSB)

Travel

Aggregated data on persons entering and leaving the country (CSB)
Number of persons entering and leaving the country (CSB)
Statistics on non-bank external payments (BL)

Other services

Statistics on non-bank external payments (BL)
Banking statistics (BL)
Reinsurance premiums and claims paid (FCMC)
Aggregated data on revenue and expenditure of Republic of Latvia embassies, representative offices and consulates (MFA)
Aggregated data on VAT repaid to foreign embassies,

konsulātiem atmaksāto pievienotās vērtības nodokli (VID)
 Latvijas Bankas peļņas un zaudējumu aprēķins (LB)
 Ārējās tirdzniecības statistika (CSP)

Ienākumi

Banku sektora statistika (LB)
 Pārskats par investīcijām kredītiestāžu pamatkapitālā (FKTK)
 Pārskats par kredītiestāžu auditēto gada peļņu/zaudējumiem un to sadalījumu (FKTK)
 Latvijas Bankas peļņas un zaudējumu aprēķins (LB)
 Pārskatu par ārējiem ieguldījumiem kopsavilkums (LB)
 Pārskatu par fizisko personu noslēgtajiem līgumiem darbam ārvalstīs kopsavilkums (LB)
 Darba statistika (CSP)
 Valsts budžeta ieņēmumi un izdevumi (VK)
 Valdības ārējais parāds (VK)
 Nebanku ārējo maksājumu statistika (LB)
 Pārskats par Latvijas Republikas vēstniecību, pārstāvniecību un konsulātu ieņēmumiem un izdevumiem (ĀM)
 Pārskats par ārvalstu vēstniecību, pārstāvniecību un konsulātu samaksātajām sociālās apdrošināšanas obligātajām iemaksām (VID)

Kārtējie pārvedumi

Nebanku ārējo maksājumu statistika (LB)
 Tehniskā palīdzība (VK un FM)
 Ārējās tirdzniecības statistika (CSP)
 Banku sektora statistika (LB)
 Valsts budžeta ieņēmumi un izdevumi (VK)
 Starptautisko naudas pārvedumu kopsavilkums (CSP)
 Latvijas Bankas peļņas un zaudējumu aprēķins (LB)
 Darba statistika (CSP)
 Pārskats par Latvijas Republikas vēstniecību, pārstāvniecību un konsulātu ieņēmumiem un izdevumiem (ĀM)
 Izmaksātās pensijas (VSAA)

KAPITĀLA KONTS

Tehniskā palīdzība (VK un FM)
 Nebanku ārējo maksājumu statistika (LB)

FINANŠU KONTS

Tiešās investīcijas

Pārskatu par ārējiem ieguldījumiem kopsavilkums (LB)
 Banku sektora statistika (LB)
 Pārskats par investīcijām kredītiestāžu pamatkapitālā (FKTK)
 Pārskats par akciju emisijas uzcenojuma sadalījumu kredītiestādēs (FKTK)
 Pārskats par kredītiestāžu auditēto gada peļņu/zaudējumiem un to sadalījumu (FKTK)
 Nebanku ārējo maksājumu statistika (LB)

Portfeļieguldījumi

Pārskatu par ārējiem ieguldījumiem kopsavilkums (LB)
 Banku sektora statistika (LB)
 Pārskats par investīcijām kredītiestāžu pamatkapitālā (FKTK)
 Latvijas Bankas bilance (LB)
 Valdības ārējais parāds (VK)
 Nebanku ārējo maksājumu statistika (LB)

representative offices and consulates (SRS)
 Bank of Latvia's profit and loss statement (BL)
 Foreign trade statistics (CSB)

Income

Banking statistics (BL)
 Aggregated data on investment in credit institutions' share capital (FCMC)
 Aggregated data on credit institutions' annual profit/loss, as verified by auditors, and its distribution (FCMC)
 Bank of Latvia's profit and loss statement (BL)
 Aggregated data on foreign investment (BL)
 Aggregated data on contracts concluded by natural persons for working abroad (BL)
 Labour statistics (CSB)
 Statistics on the state budget revenue and expenditure (ST)
 Government external debt (ST)
 Statistics on non-bank external payments (BL)
 Aggregated data on revenue and expenditure of Republic of Latvia embassies, representative offices and consulates (MFA)
 Aggregated data on social security contributions by foreign embassies, representative offices and consulates (SRS)

Current transfers

Statistics on non-bank external payments (BL)
 Technical assistance (ST and MF)
 Foreign trade statistics (CSB)
 Banking statistics (BL)
 Statistics on the state budget revenue and expenditure (ST)
 Aggregated data on international cash transfers (CSB)
 Bank of Latvia's profit and loss statement (BL)
 Labour statistics (CSB)
 Aggregated data on revenue and expenditure of Republic of Latvia embassies, representative offices and consulates (MFA)
 Aggregated data on pension payments (SSSA)

CAPITAL ACCOUNT

Technical assistance (ST and MF)
 Statistics on non-bank external payments (BL)

FINANCIAL ACCOUNT

Direct investment

Aggregated data on foreign investment (BL)
 Banking statistics (BL)
 Aggregated data on investment in credit institutions' share capital (FCMC)
 Aggregated data on the distribution of share premium at credit institutions (FCMC)
 Aggregated data on credit institutions' annual profit/loss, as verified by auditors, and its distribution (FCMC)
 Statistics on non-bank external payments (BL)

Portfolio investment

Aggregated data on foreign investment (BL)
 Banking statistics (BL)
 Aggregated data on investment in credit institutions' share capital (FCMC)
 Bank of Latvia's balance sheet (BL)
 Government external debt (ST)
 Statistics on non-bank external payments (BL)

Atvasinātie finanšu instrumenti

Latvijas Bankas bilance (LB)
Pārskatu par vērtspapīru darījumiem kopsavilkums (FKTK)
Nebanku ārējo maksājumu statistika (LB)

Citi ieguldījumi

Pārskatu par ārējiem ieguldījumiem kopsavilkums (LB)
Banku sektora statistika (LB)
Latvijas Bankas bilance (LB)
Valdības ārējais parāds (VK)
Nebanku ārējo maksājumu statistika (LB)

Rezerves aktīvi

Latvijas Bankas bilance (LB)

ĀM – Latvijas Republikas Ārlietu ministrija
CSP – Latvijas Republikas Centrālā statistikas pārvalde
FKTK – Finanšu un kapitāla tirgus komisija
FM – Latvijas Republikas Finanšu ministrija
LB – Latvijas Banka
VID – Valsts ieņēmumu dienests
VK – Valsts kase
VSAA – Valsts sociālās apdrošināšanas aģentūra

3. TEKOŠAIS KONTS

Tekošais konts rāda noteiktā periodā veikto preču un pakalpojumu eksportu un importu, ienākumus un izdevumus (darba samaksu, dividendes, procentus) un kārtējos pārvedumus (pensijas, dāvinājumus, nodokļus u.c.), kas nav paredzēti ieguldījumiem.

3.1. Preces

Postenī "Preces", kas atspoguļo noteiktā periodā veikto preču eksportu un preču importu, ietver vispārējās nozīmes preces, preces pārstrādei, preču remontu, transporta organizāciju iegādātās preces un nemonetāro zeltu.

3.1.1. Vispārējās nozīmes preces

Informāciju par vispārējās nozīmes precēm gūst no CSP apkopotās ārējās tirdzniecības statistikas datiem, kas Latvijā tiek sagatavoti, izmantojot speciālās tirdzniecības sistēmas shēmu (preču eksportā un preču importā neiekļauj ārvalstīs ražoto preču ievadumu muitas noliktavās un izvedumu no muitas noliktavām uz ārvalstīm). Pamatojoties uz muitas kravu deklarāciju datiem, eksporta apjomā iekļauj preces, ko izved pārdošanai ārvalstīs, reeksportu, t.i., Latvijā importētās preces, kas izvestas atpakaļ uz ārvalstīm, un humāno un līdzīgu palīdzību. Importa apjomā iekļauj preces, kas deklarētas patēriņam Latvijā, preces, kas ievestas Latvijā no muitas noliktavām, un humāno un līdzīgu palīdzību.

Muitas kravu deklarācijās preču eksportu uzrāda FOB¹ cenās, bet preču importu, sākot ar 2000. gadu, uzrāda CIF² cenās (līdz 2000. gadam preču imports muitas kravu deklarācijās tika uzrādīts gan FOB, gan CIF cenās). FOB cena ietver preces vērtību un transporta un apdrošināšanas izmaksas līdz eksportētājvalsts robežai. CIF cena ietver preces vērtību un transporta un apdrošināšanas izmaksas līdz importētājvalsts robežai. Lai nodrošinātu atbilstību starptautiskajiem standartiem, saskaņā ar kuriem preču eksports un preču imports maksājumu bilancē uzrā-

¹ Free on board – franko uz kuģa klāja.

² Cost, insurance, freight – preces cena, apdrošināšana, vedmaksas.

Financial derivatives

Bank of Latvia's balance sheet (BL)
Aggregated data on transactions with securities (FCMC)
Statistics on non-bank external payments (BL)

Other investment

Aggregated data on foreign investment (BL)
Banking statistics (BL)
Bank of Latvia's balance sheet (BL)
Government external debt (ST)
Statistics on non-bank external payments (BL)

Reserve assets

Bank of Latvia's balance sheet (BL)

MFA – Ministry of Foreign Affairs
CSB – Central Statistical Bureau of Latvia
FCMC – Financial and Capital Market Commission
MF – Ministry of Finance
BL – Bank of Latvia
SRS – State Revenue Service
ST – State Treasury
SSSA – State Social Security Agency

3 CURRENT ACCOUNT

The current account shows exports and imports of goods and services, income (salaries, wages, other benefits, dividends, interest payments), as well as current transfers (pensions, donations, taxes, etc.), which are not intended for investment, in a specified period of time.

3.1 Goods

Goods covers exports and imports of general merchandise, goods for processing, repairs on goods, goods procured in ports by carriers, and non-monetary gold in a specified period of time.

3.1.1 General Merchandise

Data on general merchandise are derived from foreign trade statistics, provided by the CSB. In compiling foreign trade statistics, the special trade system scheme is used. This means that where goods produced abroad are imported to and exported from customs warehouses such imports and exports are excluded from the total. Exports include goods listed in customs cargo declarations for exports and re-exports, i.e. exports of goods previously imported for domestic consumption, humanitarian and similar aid. Imports include goods declared for domestic consumption, goods imported from customs warehouses, humanitarian and similar aid.

In customs cargo declarations, exported goods are stated in FOB¹ value, while imported goods, as of 2000, are in CIF² value (until 2000, in both FOB and CIF values). FOB value is the price of a commodity on the border of the exporting country, which includes the transportation and insurance costs only up to the border. CIF value is the price of a commodity on the border of the importing country, which includes the transportation and insurance costs only up to the border. To provide for compliance with international standards, which require that exports and imports be presented on a FOB basis in the balance

¹ Free on board.

² Cost, insurance, freight.

dāms FOB cenās, sākot ar 2000. gada janvāri, CSP katru mēnesi veic preču importa datu korekcijas, izmantojot koeficientus, kuri rāda FOB un CIF cenu vidējo attiecību 1998. un 1999. gadā. Lai nodrošinātu preču importa ģeogrāfisko dalījumu un gūtu korektu informāciju par kravu pārvadājumiem, korekcijas veic individuāli katram transporta veidam un preces izcelsmes valstij rezidentu un nerezidentu dalījumā. Ja muitas kravas deklarācijā preču vērtība norādīta ārvalstu valūtā, šo vērtību pārrēķina latos pēc Latvijas Bankas noteiktā attiecīgās ārvalstu valūtas kursa muitas kravas deklarācijas aizpildīšanas dienā.

Ārējās tirdzniecības statistikā tiek iekļauta arī informācija no CSP apkopotajiem pārskatiem par elektroenerģijas un dabasgāzes eksportu un importu.

Papildus ārējās tirdzniecības statistikas datiem tiek ietverta informācija no CSP apkopotajiem pārskatiem par tirdzniecības apjomu uz kuģiem, kas zvejo eksteritoriālajos ūdeņos, informācija par Latvijā ražotajām un muitas noliktavās ievestajām precēm, kuras tiek eksportētas (preces novērtē tajās pašās cenās, kādas tām reģistrētas, ievēdot muitas noliktavās), informācija no Latvijas Bankas peļņas un zaudējumu aprēķina par banknošu drukāšanas un monētu kalšanas izdevumiem un Latvijas Bankas apkopotās nebanku ārējo maksājumu statistikas.

3.1.2. Preces pārstrādei

Preces pārstrādei atspoguļo preces pārstrādei Latvijā un ārvalstīs. Preces pārstrādei Latvijā ir pārstrādei importētās preces ar saistībām par atpakaļizvešanu un pēc pārstrādes eksportētās preces. Preces pārstrādei ārvalstīs ir pārstrādei eksportētās preces ar saistībām par atpakaļiešanu un pēc pārstrādes importētās preces. Visus darījumus reģistrē pilnā vērtībā (pārstrādei ievesto vai izvesto preču vērtība un pēc pārstrādes izvesto vai ievesto preču vērtība). Informāciju par precēm pārstrādei gūst, izmantojot CSP ārējās tirdzniecības statistikas datus, kas aprēķināti, pamatojoties uz muitas kravu deklarāciju datiem (pārreķinot cenas saskaņā ar 3.1.1. punktā minēto metodoloģiju).

3.1.3. Preču remonts

Preču remonta eksports ietver to remontdarbu vērtību, kurus veikuši rezidenti, remontējot nerezidentu īpašumā esošos transportlīdzekļus, bet preču remonta imports – to remontdarbu vērtību, kurus veikuši nerezidenti, remontējot rezidentu īpašumā esošos transportlīdzekļus. Informāciju par preču remontu gūst no CSP veiktajiem aprēķiniem, izmantojot muitas kravu deklarāciju datus, Latvijas Bankas apkopoto pārskatu par transporta un starpniecības pakalpojumiem kopsavilkuma un nebanku ārējo maksājumu statistikas.

3.1.4. Transporta organizāciju iegādātās preces

Transporta organizāciju iegādātās preces ir preces, ko nerezidentu transporta organizācijas iegādājas Latvijā (eksports), bet rezidentu transporta organizācijas – ārvalstīs (imports). Šo datu avots ir Latvijas Bankas apkopoto pārskatu par transporta un starpniecības pakalpojumiem kopsavilkums.

of payments, as of January 2000 data for imports of goods are adjusted every month. Adjustments, based on ratios showing the average relation between FOB and CIF values in 1998 and 1999, are made by the CSB. To ensure the breakdown of imports of goods by country and to obtain correct information on freight, adjustments are made for each mode of transport and country of goods' origin, stating separately resident carriers and non-resident carriers. Where the price of goods in a customs cargo declaration is stated in a foreign currency, it is translated into lats, applying the Bank of Latvia's exchange rate as on the day the customs cargo declaration was filled out.

Foreign trade statistics also include CSB data from reports on exports and imports of electricity and natural gas.

In addition to foreign trade statistics, the following data sources are used: reports on extraterritorial trade by shipping vessels (data compiled by the CSB), CSB information on goods produced in Latvia and exported from customs warehouses (such goods are stated at the prices they have upon entering customs warehouses), information on banknote production and coinage costs from the Bank of Latvia's profit and loss statement, and statistics on non-bank external payments, compiled by the Bank of Latvia.

3.1.2 Goods for Processing

Goods for processing covers goods for processing both in and outside Latvia. *Goods for processing in Latvia* includes imports of goods for processing and subsequent exports of these goods. *Goods for processing abroad* includes exports of goods for processing and subsequent imports of these goods. All transactions are recorded on a gross basis (the value of goods imported or exported for processing and the value of goods exported or imported after processing). Data on goods for processing are derived from foreign trade statistics, which is compiled by the CSB based on customs cargo declarations (prices are recalculated in accordance with the methodology described in section 3.1.1).

3.1.3 Repairs on Goods

Credit entries under *Repairs on goods* cover the value of repairs performed by residents on transport vehicles owned by non-residents, while debit entries, the value of repairs performed by non-residents on transport vehicles owned by residents. The CSB derives the relevant data from customs cargo declarations, as well as the Bank of Latvia's aggregated data on transportation and intermediary services, and statistics on non-bank external payments.

3.1.4 Goods Procured in Ports by Carriers

Goods procured in ports by carriers covers goods procured by non-resident carriers in Latvia (exports) and resident carriers abroad (imports). Data are derived from aggregated data on transportation and intermediary services, compiled by the Bank of Latvia.

3.1.5. Nemonetārais zelts

Informāciju par nemonetārā zelta (zelts, kas neietilpst rezerves aktīvos) eksportu un importu gūst, izmantojot Latvijas Bankas apkopotos nebanku ārējo maksājumu statistikas datus (tajos ietver informāciju par ārējiem maksājumiem, kuru apjoms, pārrēķināts latos pēc Latvijas Bankas noteiktā attiecīgās valūtas kursa darījuma dienā, pārsniedz 1 000 latu).

3.2. Pakalpojumi

3.2.1. Pārvadājumi

Pārvadājumi ir visi vienas valsts rezidentu sniegtie transporta pakalpojumi ārvalstīm. Tie ietver pasažieru pārvadājumus, kravu pārvadājumus, transportlīdzekļu nomu (kopā ar apkalpi) un citus transporta pakalpojumus un palīgdarbības.

Transporta pakalpojumus atspoguļo maksājumu bilances apakšposteņos "Jūras transports", "Gaisa transports" un "Cits transports" (dzelzceļa, auto un cauruļvadu transports).

Latvijā informāciju par transporta pakalpojumiem gūst no Latvijas Bankas apkopoto pārskatu par transporta un starpniecības pakalpojumiem kopsavilkuma un nebanku ārējo maksājumu statistikas. Izmanto arī CSP apkopotos ārējās tirdzniecības statistikas datus un, lietojot 3.1. punktā minēto aprēķina metodiku, iegūst starpību starp importēto preču CIF un FOB cenās noteikto vērtību. No šīs starpības nodalīto pārvadājumu daļu uzrāda maksājumu bilances posteņi "Pārvadājumi" atbilstoši transporta veidam. Datus par pasažieru pārvadājumiem ar gaisa transportu gūst, aprēķinot izmantojot valsts a/s "Starptautiskā lidosta "Rīga"" sniegto informāciju par aizlidojušo pasažieru skaitu aviokompāniju dalījumā, CSP datus par Latvijas Republikas robežu ar gaisa transportu šķērsojušo rezidentu un nerezidentu skaitu mēnesī un datus par katras aviokompānijas aviobiļešu vidējo cenu.

3.2.2. Braucieni

Posteņi "Braucieni" ietver visas nerezidentu iegādātās preces un saņemtos pakalpojumus Latvijā un visus pirkumus (izmaksas), ko rezidenti veikuši ārvalstīs brauciena laikā. Šajā posteņī neietver pasažieru starptautiskos pārvadājumus.

Par ceļotāju uzskata personu, kas ieradies nerezidences valstī personiskā vai darījumu braucienā un uzturas šajā valstī ne ilgāk par vienu gadu. Izņēmums ir studenti, praktikanti un medicīnas iestāžu pacienti, kas tiek uzskatīti par ceļotājiem neatkarīgi no uzturēšanās laika nerezidences valstī.

Informācijai par braucieniem izmanto CSP apkopoto Latvijas Republikas robežu šķērsojušo personu apsekojuma statistiku. Robežkontroles punktos ceļotājus aptaujā četras reizes gadā, gūstot informāciju par nerezidentu izdevumiem Latvijā un par Latvijas rezidentu izdevumiem ārvalstīs. Ar matemātisko metožu palīdzību nosaka vienas personas vidējos izdevumus un, šos datus vispārinot, aprēķina kopējos ceļotāju izdevumus. Aprēķinos izmanto Latvijas Republikas Valsts robežsardzes reģistrēto valsts robežu šķērsojušo personu skaitu. Izmanto arī Latvijas Bankas apkopoto nebanku ārējo maksājumu statistiku.

3.1.5 Non-Monetary Gold

Data on exports and imports of non-monetary gold (gold that is not included in reserve assets) are derived from the Bank of Latvia's statistics on non-bank external payments, which include information on external payments, whose amount exceeds 1 000 lats when translated in lats according to the Bank of Latvia's exchange rates as on the day of the transaction.

3.2 Services

3.2.1 Transportation

Transportation covers all transportation services rendered by residents of an economy to the rest of the world that involve the carriage of passengers, the movement of goods (freight), rentals (charters) of carriers with crew, and related supporting and auxiliary services.

Transportation services are subdivided in the following categories: *Sea transport*, *Air transport* and *Other transport*. The latter includes transportation by rail, road and pipeline.

Data on transportation services rendered are derived from the Bank of Latvia's aggregated data on transportation and intermediary services and from statistics on non-bank external payments. Also, CSB foreign trade statistics are used to obtain, in accordance with the calculation methodology described in section 3.1, the difference between CIF and FOB values of imported goods. The share of transportation is set apart from the obtained figure and included under *Transportation* in the balance of payments. Data on passenger transportation by air are obtained by calculation, using data on the number of departing passengers by airlines, submitted by the international airport *Riga*, CSB data on the monthly number of residents and non-residents crossing the state border by air and information on the average prices of airline tickets.

3.2.2 Travel

Travel covers all goods and services purchased by non-resident travellers in Latvia and all purchases (expense) made by residents when travelling outside Latvia. The international carriage of travellers, however, is excluded.

A traveller is an individual staying in an economy where he/she is not a resident for less than one year for the purpose of personal or business travel. This does not apply to students, trainees and medical patients, who remain residents of their economies of origin even if they stay in another economy for more than a year.

Data on travel are derived from CSB aggregated data on persons entering and leaving the country. Travellers are polled at border control points four times a year thus obtaining information about non-residents' spending in Latvia and residents' spending abroad. The average spending of a traveller is calculated by using mathematical methods; and thereafter, total spending of travellers is obtained. The number of travellers is available from the State Border Guard of the Republic of Latvia, which registers all persons entering and leaving the country. Likewise, the Bank of Latvia's statistics on non-bank external payments are used.

3.2.3. Citi pakalpojumi

Postenī "Citi pakalpojumi" ietver tos pakalpojumus, kurus neiekļauj postenī "Pārvadājumi" un "Braucieni". Šajā postenī atspoguļo sakaru pakalpojumus, būvniecību, apdrošināšanas pakalpojumus, finanšu pakalpojumus, informācijas pakalpojumus un datorpakalpojumus, autoratlīdzību un maksu par licencēm, citus komercdarbības pakalpojumus, individuālos, kultūras un atpūtas pakalpojumus un citur neklasificētus valdības pakalpojumus.

Informāciju par šiem pakalpojumiem sniedz galvenokārt Latvijas Bankas apkopotā nebanku ārējo maksājumu statistika. Izanto arī Latvijas Bankas apkopotos banku sektora statistikas datus, Ārlietu ministrijas pārskatu par Latvijas Republikas vēstniecību, pārstāvniecību un konsulātu ieņēmumiem un izdevumiem un Finanšu un kapitāla tirgus komisijas pārskatu par pār-apdrošināšanas prēmijām un atlīdzībām. Datus par ārvalstu vēstniecību pārstāvniecību un konsulātu izdevumiem Latvijā gūst, aprēķinos izmantojot Valsts ieņēmumu dienesta sniegto informāciju par ārvalstu vēstniecībām, pārstāvniecībām un konsulātiem atmaksāto pievienotās vērtības nodokli. Informācijas avots ir arī CSP apkopotie ārējās tirdzniecības statistikas dati.

3.3. Ienākumi

3.3.1. Atlīdzība nodarbinātajiem

Šajā postenī ietver nerezidentu saņemto darba samaksu un Latvijas rezidentu nopelnīto darba samaksu ārvalstīs. Tajā iekļauj arī darba devēju par labu nodarbinātajiem veiktās iemaksas sociālās apdrošināšanas fondos un pensiju fondos.

Informācijas avoti ir CSP apkopotie darba statistikas dati un Latvijas Bankas apkopotā nebanku ārējo maksājumu statistika. Latvijas Banka izmanto arī pārskatu par fizisko personu noslēgtajiem līgumiem darbam ārvalstīs kopsavilkumu. Datus par ārvalstu vēstniecībās, pārstāvniecībās un konsulātos nodarbināto rezidentu darba samaksu gūst, aprēķinos izmantojot Valsts ieņēmumu dienesta sniegto informāciju par ārvalstu vēstniecību, pārstāvniecību un konsulātu samaksātajām sociālās apdrošināšanas obligātajām iemaksām.

3.3.2. Ieguldījumu ienākumi

Ieguldījumu ienākumi ir rezidentu gūtie ārvalstu finanšu aktīvu turēšanas ienākumi un maksājumi par ārvalstu finanšu saistībām. Kapitāla vērtības pieaugumu vai zudumus, kas rodas, turot finanšu aktīvus vai finanšu saistības, neuzskata par ieguldījumu ienākumiem. Tā ir daļa no aktīvu vai saistību vērtības, un to uzrāda kā kapitāla plūsmas finanšu kontā.

Ieguldījumu ienākumi atspoguļo tiešo investīciju, portfeļieguldījumu un citu ieguldījumu ienākumus. Tiešo investīciju ienākumi ietver līdzdalības ienākumus (dividendes un reinvestētā peļņa) un maksu par parādu. Dividendes ir līdzdalības vērtspapīru emitenta izmaksas no peļņas šo vērtspapīru turētājiem.

Reinvestētā peļņa ir ienākumi, kas tieši saistīti tikai ar tiešā investora līdzdalības daļu uzņēmumā. Tā ir uzņēmuma peļņas vai zaudējumu daļa, kas atbilstoši līdzdalības daļai pieder tiešajam investoram un paliek tiešo investīciju uzņēmuma rīcībā.

3.2.3 Other Services

Other services covers services not included under *Transportation* and *Travel*. Services included are communications services, construction services, insurance services, financial services, computer and information services, royalties and licence fees, other business services, personal, cultural and recreational services, and government services n.i.e.

Data on other services are mainly derived from the Bank of Latvia's statistics on non-bank external payments. Besides a number of other sources are used: banking statistics, compiled by the Bank of Latvia; aggregated data on revenue and expenditure of Republic of Latvia embassies, representative offices and consulates, compiled by the Ministry of Foreign Affairs; and data on reinsurance premiums and claims paid, compiled by the Financial and Capital Market Commission. Data on expenditure by foreign embassies, representative offices and consulates in Latvia are derived from the State Revenue Service's information on VAT repaid to foreign embassies, representative offices and consulates. Another source is CSB foreign trade statistics.

3.3. Income

3.3.1 Compensation of Employees

Compensation of employees comprises wages, salaries and other benefits earned by non-residents in Latvia and by residents outside Latvia. Social security contributions and payments to pension funds made by employers on behalf of employees are also included here.

Data are derived from labour statistics, compiled by the CSB, and statistics on non-bank external payments, compiled by the Bank of Latvia. Likewise, the Bank of Latvia uses aggregated data on contracts concluded by natural persons for working abroad. Data on wages and salaries received by residents employed at foreign embassies, representative offices and consulates are derived from data on social security contributions by foreign embassies, representative offices and consulates, compiled by the State Revenue Service.

3.3.2 Investment Income

Investment income covers income earned by a resident from holdings of foreign financial assets and payments on foreign financial liabilities. The increase or decrease in the value of capital arising from holdings of financial assets or financial liabilities is not included under *Investment income*. Either of the two is part of the value of an asset or a liability and has to be included in the financial account.

Investment income is divided into three categories: *Direct investment income*, *Portfolio investment income* and *Other investment income*. Direct investment income consists of income on equity (dividends and distributed branch profits, and reinvested earnings and undistributed branch profits) and income on debt (interest). Dividends are payments from the profit made by the issuer of equity securities to holders of securities.

Reinvested earnings are income directly related only to a direct investor's holding in an enterprise and are part of an enterprise's

Maksa par parādu ir ienākumi, ko samaksā parāda vērtspapīru vai līdzīgu finanšu aktīvu turētājiem. Līdzīgi finanšu aktīvi ir aizdevumi, tirdzniecības kredīti un noguldījumi.

Tiešo investīciju ienākumu atspoguļošanas laiks ir atkarīgs no ienākuma veida. Dividendes uzrāda tajā periodā, kurā tās izmaksā, t.i., kad tās kļūst pieejamas investoram. Reinvestēto peļņu uzrāda tajā periodā, kurā tā iegūta. Procentu ienākumus atspoguļo, izmantojot uzkrāšanas principu. Tiešo investīciju ienākumu datu avoti ir Latvijas Bankas apkopotā pārskatu par ārējiem ieguldījumiem kopsavilkums, nebanku ārējo maksājumu statistika, banku sektora statistika un Finanšu un kapitāla tirgus komisijas sniegtais pārskats par investīcijām kredītiestāžu pamatkapitālā un pārskats par kredītiestāžu auditēto gada peļņu/zaudējumiem un to sadalījumu.

Portfeļieguldījumu ienākumus, tāpat kā tiešo investīciju ienākumus, maksājumu bilancē uzrāda ieguldījumu instrumentu dalījumā: līdzdalības ienākumi (dividendes) un ienākumi par parāda vērtspapīriem (obligācijas un parādzīmes, naudas tirgus instrumenti). Portfeļieguldījumu ienākumu datu avoti ir Latvijas Bankas apkopotā pārskatu par ārējiem ieguldījumiem kopsavilkums, nebanku ārējo maksājumu statistika, banku sektora statistika, Latvijas Bankas peļņas un zaudējumu aprēķins un Valsts kases apkopotā informācija par valdības ārējo parādu.

Citi ieguldījumu ienākumi ir ienākumi no ieguldījumiem, kas neattiecas uz tiešo investīciju un portfeļieguldījumu ienākumiem. Citu ieguldījumu ienākumu datu avoti ir Latvijas Bankas apkopotā pārskatu par ārējiem ieguldījumiem kopsavilkums, nebanku ārējo maksājumu statistika, banku sektora statistika, Latvijas Bankas peļņas un zaudējumu aprēķins un Valsts kases apkopotā informācija par valdības ārējo parādu.

3.4. Kārtējie pārvedumi

Kā kārtējos pārvedumus atspoguļo darījumus, kuros rezidents bez atlīdzības piešķir nerezidentam preces, pakalpojumus, finanšu aktīvus vai nefinanšu aktīvus, kas nav paredzēti ieguldījumiem. Kārtējos pārvedumus iedala valdības kārtējos pārvedumos un citu sektoru kārtējos pārvedumos. Valdības kārtējie pārvedumi ietver visus pārvedumus, kuru devējs vai saņēmējs ir valdība vai pašvaldība. Latvijā kārtējo pārvedumu kredītiestāžu rakstus valdības sektorā veido saņemtie dāvinājumi.

Kārtējo pārvedumu datu avoti ir Valsts kases sniegtā informācija par Eiropas Savienības PHARE programmas ietvaros saņemto un Eiropas Savienības un citu starptautisko organizāciju piešķirto līdzekļu izlietojumu palīdzības programmām un arī Finanšu ministrijas dati par reģistrēto ārvalstu un starptautisko organizāciju finansēto tehniskās palīdzības projektu finansējuma apjomu. Debetierakstos uzrāda Latvijas valdības iestāžu iemaksas starptautiskajās organizācijās. Datus par citu sektoru kārtējiem pārvedumiem sniedz Latvijas Bankas apkopotā nebanku ārējo maksājumu statistika, CSP apkopotā starptautisko naudas pārvedumu kopsavilkums, Latvijas Bankas peļņas un zaudējumu aprēķins un Valsts sociālās apdrošināšanas aģentūras apkopotā

profit or loss that in proportion to the holding belongs to the direct investor and remains at the disposal of the direct investment enterprise.

Income on debt is interest payable to holders of debt securities or similar financial assets. Similar financial assets are loans, trade credits and deposits.

The time of recording for direct investment income depends on the type of investment. Dividends are recorded at the time they become due for payment, i.e. when they are made available to the investor. Reinvested earnings are recorded upon incurring. Income on debt (interest) is recorded on an accruals basis. Data on the above income are mainly derived from the Bank of Latvia's aggregated data on foreign investment, non-bank external payments and banking statistics, as well as aggregated data on investment in credit institutions' share capital and credit institutions' profit/loss (as verified by auditors) and its distribution, compiled by the Financial and Capital Market Commission.

For the balance of payments purposes, portfolio investment income, as direct investment income, is shown in breakdown by investment instrument: income on equity (dividends), debt securities (bonds and notes, money market instruments). Data on portfolio investment income are derived from aggregated data on foreign investment, non-bank external payments and banking statistics, compiled by the Bank of Latvia, the Bank of Latvia's profit and loss statement, as well as the State Treasury's statistics on government foreign debt.

Other investment income comprises income on investment other than direct investment and portfolio investment. Data are derived from aggregated data on foreign investment, statistics on non-bank external payments and banking statistics, compiled by the Bank of Latvia, the Bank of Latvia's profit and loss statement, as well as the State Treasury's statistics on government foreign debt.

3.4 Current Transfers

Current transfers covers transactions where a resident, without any compensation, provides a non-resident with goods, services, financial or non-financial assets that are not intended for investment. Current transfers consist of current transfers of the general government and other sectors. Current transfers of the general government are those where either the donor or the recipient is the central government or the local government. Credit entries in the general government sector include donations.

Data are obtained from the State Treasury (on funds received under the EC's Phare Program, and from the European Union and other international organizations for the needs of assistance programs) and the Ministry of Finance (funds received under technical assistance programs from foreign governments and international organizations). Contributions of governmental institutions to international organizations are recorded as debit entries. Data on other sectors' current transfers are derived from statistics on non-bank external payments, compiled by the Bank of Latvia, aggregated data on international cash transfers, compiled by the CSB, the Bank of Latvia's profit and loss statement, and information on pensions paid by foreign gov-

informācija par rezidentu no ārvalstīm saņemtajām pensijām un nerezidentiem izmaksātajām pensijām. Kredīterakstos uzrāda arī muitas kravu deklarāciju datus par humānās palīdzības apjomu.

4. KAPITĀLA UN FINANŠU KONTS

4.1. Kapitāla konts

Kapitāla kontā iekļauti divi posteņi – "Kapitāla pārvedumi" un "Neproducētie nefinanšu aktīvi". Kapitāla pārvedumi ietver darījumus, kuros rezidents bez atlīdzības piešķir nerezidentam finanšu aktīvus vai nefinanšu aktīvus, kas paredzēti ieguldījumiem. Neproducētie nefinanšu aktīvi ietver darījumus, kas saistīti ar aktīviem, kurus lieto vai kuri nepieciešami preču ražošanā un pakalpojumu sniegšanā, bet paši netiek radīti (zemes pirkšana un pārdošana), un darījumus, kas saistīti ar nemateriāliem aktīviem (patenti, autortiesības, preču zīmes, franšīzes u.c.). Kapitāla konta datu avoti ir Valsts kases sniegtā informācija par Eiropas Savienības PHARE programmas ietvaros saņemto un Eiropas Savienības un citu starptautisko organizāciju piešķirto līdzekļu izlietojumu palīdzības programmām un Finanšu ministrijas dati par reģistrēto ārvalstu un starptautisko organizāciju finansēto tehniskās palīdzības projektu finansējuma apjomu, kā arī Latvijas Bankas apkopotā nebanku ārējo maksājumu statistika.

4.2. Finanšu konts

Finanšu kontā ietver darījumus ar finanšu aktīviem un finanšu pasīviem starp rezidentiem un nerezidentiem. Finanšu konta sniegtā informācija ļauj spriest par finanšu resursu pietiekamību tekošajā kontā uzrādīto darījumu finansēšanai.

Finanšu kontā ierakstus atspoguļo kā neto pārmaiņas, t.i., kā starpību starp kredīta un debeta grāmatojumiem (ar "+" zīmi tiek uzrādīta resursu ieplūde valstī un ar "-" zīmi – resursu aizplūde no valsts). Finanšu konts ietver piecas lielas finanšu resursu grupas – tiešās investīcijas, portfeļieguldījumus, atvasinātos finanšu instrumentus, citus ieguldījumus un rezerves aktīvus.

4.2.1. Tiešās investīcijas

Tiešās investīcijas ir vienas valsts rezidenta (tiešā investora) ieguldījumi citas valsts uzņēmumā (tiešo investīciju uzņēmumā), ja rezidenta līdzdalība uzņēmuma pamatkapitālā ir 10% vai vairāk. Tiešajām investīcijām raksturīgas ilgtermiņa attiecības starp tiešo investoru un tiešo investīciju uzņēmumu. Tiešais investors var būt gan fiziskā, gan juridiskā persona. Tiešo investīciju uzņēmums ir uzņēmums, kurā tiešajam investoram pieder 10% vai vairāk parasto akciju (daļu) vai balsstiesību.

Tiešās investīcijas ietver pašu kapitālu, reinvestēto peļņu, citu kapitālu un atvasinātos finanšu instrumentus. Pašu kapitāls ietver filiāļu kapitālu, meitasuzņēmumu un saistīto uzņēmumu akcijas (daļas) un citus kapitāla ieguldījumus. Šajā posteņī uzrāda iepriekš piesaistīto ieguldījumu pārpirkšanu un pilnīgi jaunus ieguldījumus tiešo investīciju uzņēmumā. Reinvestētā peļņa ir ienākumi, kas tieši saistīti tikai ar tiešā investora līdzdalības daļu uzņēmumā. Tā ir uzņēmuma peļņas vai zaudējumu

ernments to Latvian residents and pensions paid to non-residents, compiled by the State Social Security Agency. Data on the scope of humanitarian aid as indicated in customs cargo declarations are also included as credit entries in *Current transfers*.

4 CAPITAL AND FINANCIAL ACCOUNT

4.1 Capital Account

The capital account has two categories: *Capital transfers* and *Non-produced non-financial assets*. Capital transfers are transfers where a resident, without any compensation, transfers financial or non-financial assets intended for investment to a non-resident. Non-produced non-financial assets include transactions with fixed assets that are used or are necessary for use when manufacturing goods and rendering services and are not produced (buying and selling of land), and transactions involving non-produced intangibles (patented entities, copyright, trade marks, franchise, etc.).

Data are derived from the information on funds received under the EC's Phare Program and from the European Union and other international organizations for the needs of assistance programs, provided by the State Treasury, information on funds received under technical assistance programs from foreign governments and international organizations, provided by the Ministry of Finance, as well as from statistics on non-bank external payments, compiled by the Bank of Latvia.

4.2 Financial Account

The financial account reflects transactions involving financial assets and liabilities where one party to a transaction is a resident and the other a non-resident. The financial account reflects the financial resources available for financing current account transactions.

All entries in the financial account reflect net changes, i.e. a difference between credit and debit entries (inflow of funds is shown with the sign "+", while outflow of funds is shown with the sign "-"). The financial account can be divided in five categories: *Direct investment*, *Portfolio investment*, *Financial derivatives*, *Other investment* and *Reserve assets*.

4.2.1 Direct Investment

Direct investment is investment made by a resident of one economy (direct investor) in an enterprise residing in another economy (direct investment enterprise), where such investment is 10 or more percent of an enterprise's capital. Direct investment means a long-term relationship between a direct investor and a direct investment enterprise. Direct investor can be either a natural or a legal person. A direct investment enterprise is an enterprise where a direct investor holds 10 percent or more of ordinary shares or voting rights.

Direct investment is subdivided in four categories: *Equity capital*, *Reinvested earnings*, *Other capital* and *Financial derivatives*. *Equity capital* covers capital of branches, shares in subsidiaries and affiliated enterprises as well as other capital investments. The acquisition of the initial investment and subsequent investments in a direct investment enterprise are also included. Reinvested earnings are income directly related only to a direct

daļa, kas atbilstoši līdzdalības daļai pieder tiešajam investoram un paliek tiešo investīciju uzņēmuma rīcībā. Cits kapitāls ietver aizņēmumus un aizdevumus, kas veikti starp tiešajiem investoriem un tiešo investīciju uzņēmumiem. Tiešo investīciju uzņēmuma līdzdalību tiešā investora kapitālā un prasības pret tiešo investoru arī atspoguļo kā tiešo investīciju kapitālu. Atvasinātie finanšu instrumenti ietver darījumus ar biržās tirgotajiem nākotnes līgumiem (*futures*), ārpusbiržas nākotnes līgumiem (*forwards*) un iespējas līgumiem (*options*), kas noslēgti starp tiešo investoru un tiešo investīciju uzņēmumu, un citiem līgumiem, kuri noslēgti uz kāda reāla vai nosacīta aktīva pamata un kuru vērtība atkarīga no procentu likmju, valūtas kursu, akciju cenu, akciju indeksu, preču cenu un citu līdzīgu faktoru pārmaiņām periodā no līguma noslēgšanas datuma līdz līguma izpildes datumam.

Informāciju par tiešajām investīcijām sniedz Latvijas Bankas apkopoto pārskatu par ārējiem ieguldījumiem kopsavilkums, banku sektora statistika un Finanšu un kapitāla tirgus komisijas sniegtais pārskats par investīcijām kredītiestāžu pamatkapitālā, pārskats par akciju emisijas uzcenojuma sadalījumu kredītiestādēs un pārskats par kredītiestāžu auditēto gada peļņu/zaudējumiem un to sadalījumu. Tiek izmantota arī Latvijas Bankas apkopotā nebanku ārējo maksājumu statistika.

4.2.2. Portfeļieguldījumi

Portfeļieguldījumi ietver tādus darījumus ar vērtspapīriem, kuru nevar kvalificēt kā tiešās investīcijas un rezerves aktīvus. Portfeļieguldījumu darījumā ieguldītāja mērķis ir ieguldījuma vērtības pieaugums vai iespēja saņemt dividendes vai procentu ienākumus no ieguldītajiem resursiem, nevis tieši ietekmēt uzņēmuma pārvaldes institūcijas. Portfeļieguldījumu darījumi ietver gan īstermiņa finanšu instrumentus, gan ilgtermiņa finanšu instrumentus. Portfeļieguldījumu raksturīga iezīme ir finanšu instrumentu brīva tirgošana vērtspapīru tirgū. Maksājumu bilancē portfeļieguldījumus klasificē pēc finanšu instrumenta veida: līdzdalības vērtspapīri un parāda vērtspapīri (obligācijas un parādzīmes, naudas tirgus instrumenti).

Portfeļieguldījumi līdzdalības vērtspapīros (gan no jauna emitētās, gan otrreizējā tirgū apgrozībā esošās akcijas) ietver akciju (daļu) pirkšanu un pārdošanu, ja tās apstiprina nerezidenta līdzdalību uzņēmuma pamatkapitālā mazāk nekā 10% apjomā.

Portfeļieguldījumi obligācijās un parādzīmēs ietver darījumus, kuru rezultātā nerezidenti, kas nav tiešie investori vai tiešo investīciju uzņēmumi, pārņem un pārdod to valdījumā esošos parāda vērtspapīrus, kuru emisijas brīdī noteiktais dzēšanas termiņš pārsniedz vienu gadu. Kā portfeļieguldījumus atspoguļo arī šo parāda vērtspapīru dzēšanu.

Naudas tirgus instrumentu emisijas brīdī noteiktais dzēšanas termiņš ir līdz vienam gadam (ieskaitot).

Katru portfeļieguldījumu veidu atspoguļo sektoru dalījumā (monētārās iestādes, valdība, bankas, citi sektori).

Monētāro iestāžu portfeļieguldījumu datu avots ir Latvijas Bankas bilance. Informāciju par valdības un banku sektora portfeļieguldījumiem sniedz Latvijas Bankas apkopotā banku sektora statistika, Finanšu un kapitāla tirgus komisijas saga-

investor's holding in an enterprise and are part of an enterprise's profit or loss that in proportion to the holding belongs to the direct investor and remains at the disposal of the direct investment enterprise. *Other capital* covers borrowing and lending transactions conducted between a direct investor and a direct investment enterprise. Holdings of a direct investment enterprise in the equity of a direct investor and claims on a direct investor are also reported as direct investment. The following contractual arrangements are stated under *Financial derivatives*: futures, forwards and options, provided contracting parties are a direct investor and a direct investment enterprise, and other contracts that are concluded based on a real or notional asset and whose value is dependent upon interest rates, exchange rates, share prices, stock indexes, goods prices and other similar factors in the period beginning on the day the contract is concluded and ending on the day the contract matures.

Data on direct investment are derived from aggregated data on foreign investment, banking statistics and statistics on non-bank external payments, compiled by the Bank of Latvia, as well as aggregated data on investment in credit institutions' share capital, distribution of share premium at credit institutions and credit institutions' profit/loss (as verified by auditors) and its distribution, compiled by the Financial and Capital Market Commission.

4.2.2 Portfolio Investment

Portfolio investment covers transactions with securities other than classified under the categories *Direct investment* and *Reserve assets*. Portfolio investment is investment made with the purpose of increasing the value of an investment, earning dividends or interest. Such investment is not made with the aim of influencing the management of an enterprise. Portfolio investment includes short- and long-term financial instruments. Financial instruments included under *Portfolio investment* are usually tradable. For the balance of payments purposes, *Portfolio investment* is subdivided into *Equity securities* and *Debt securities* (bonds and notes, money market instruments).

Portfolio investment in equity securities (new share issues and shares traded in the secondary market) covers buying and selling of shares that give the holder the right to a holding of less than 10 percent in an enterprise's capital.

Portfolio investment in bonds and notes includes transactions where a non-resident that is not a direct investor or a direct investment enterprise buys and sells debt securities of original maturity of over one year. The redemption of such debt securities is also reflected under *Portfolio investment*.

Money market instruments have original maturity of one year or less.

Each category of portfolio investment is further subdivided by institutional sector (monetary authorities, the general government, banks and other sectors).

Data on portfolio investment of monetary authorities are derived from the Bank of Latvia's balance sheet. Data on portfolio investment in the general government sector and the banking sector are obtained from banking statistics, compiled by the Bank of Latvia, aggregated data on investment in credit institu-

tavotais pārskats par investīcijām kredītiestāžu pamatkapitālā un Valsts kases apkopotie valdības ārējā parāda dati. Informāciju par citu sektoru portfeļieguldījumiem gūst no Latvijas Bankas apkopoto pārskatu par ārējiem ieguldījumiem kopsavilkuma. Tiek izmantota arī Latvijas Bankas apkopotā nebanku ārējo maksājumu statistika.

4.2.3. Atvasinātie finanšu instrumenti

Atvasinātie finanšu instrumenti ietver darījumus ar biržās tirgotajiem nākotnes līgumiem (*futures*), ārpusbiržās nākotnes līgumiem (*forwards*) un iespējas līgumiem (*options*), kuri noslēgti starp rezidentu un nerezidentu, kas nav tiešais investors vai tiešo investīciju uzņēmums, un citiem līgumiem, kuri noslēgti uz kāda reāla vai nosacīta aktīva pamata un kuru vērtība atkarīga no procentu likmju, valūtas kursu, akciju cenu, akciju indeksu, preču cenu un citu līdzīgu faktoru pārmaiņām periodā no līguma noslēgšanas datuma līdz līguma izpildes datumam. Ieguldījumus atvasinātajos finanšu instrumentos maksājumu bilancē atspoguļo sektoru dalījumā (monetārās iestādes, valdība, bankas, citi sektori).

Informāciju par ieguldījumiem atvasinātajos finanšu instrumentos gūst no Latvijas Bankas bilances, Finanšu un kapitāla tirgus komisijas apkopoto pārskatu par vērtspapīru darījumiem kopsavilkuma un Latvijas Bankas apkopotās nebanku ārējo maksājumu statistikas.

4.2.4. Citi ieguldījumi

Citi ieguldījumi ir visi finanšu darījumi, kurus neietver tiešajās investīcijās, portfeļieguldījumos, atvasinātajos finanšu instrumentos un rezerves aktīvos. Maksājumu bilancē citus ieguldījumus atspoguļo ieguldījuma veidu (tirdzniecības kredīti, aizdevumi, aizņēmumi, nauda un noguldījumi, citi aktīvi, citi pasīvi) un sektoru (monetārās iestādes, valdība, bankas, citi sektori) dalījumā.

Tirdzniecības kredīti ir darījumi, kuru rezultātā preču pārdevējs vai pakalpojumu sniedzējs piegādā preces vai sniedz pakalpojumus avansā (ar pēcsamaksu) vai preču pircējs vai pakalpojumu saņēmējs veic avansa maksājumus (priekšsamaksu).

Aizdevumi ir darījumi, kuru rezultātā kreditors, vienojoties ar debitoru, nodod tam finanšu aktīvus, un, ja pretī tiek saņemts parādu apstiprinošs dokuments, to nevar pārdot vai nodot tālāk.

Nauda un noguldījumi ietver rezidentu veikto noguldījumu palielinājumu un samazinājumu ārvalstu kredītiestādēs, ārvalstu valūtas pārmaiņas kasē un nerezidentu veikto noguldījumu palielinājumu un samazinājumu Latvijas bankās.

Citi aktīvi un citi pasīvi ietver jebkurus citus darījumus, kas nav kvalificējami kā tirdzniecības kredīti, aizdevumi, aizņēmumi un nauda un noguldījumi.

Informācijas par citiem ieguldījumiem avots ir Latvijas Bankas apkopoto pārskatu par ārējiem ieguldījumiem kopsavilkums un banku sektora statistika. Izanto arī Latvijas Bankas apkopoto nebanku ārējo maksājumu statistiku. Informāciju par monetāro iestāžu citiem ieguldījumiem sniedz Latvijas Bankas bilance, bet informāciju par valdības sektora citiem ieguldījumiem gūst

from the Financial and Capital Market Commission, and statistics on the government foreign debt, compiled by the State Treasury. Data regarding portfolio investment in other sectors are derived from the Bank of Latvia's aggregated data on foreign investment. Likewise, statistics on non-bank external payments, compiled by the Bank of Latvia, are used.

4.2.3 Financial Derivatives

The following contractual arrangements are stated under *Financial derivatives*: futures, forwards and options, provided contracting parties are a resident and a non-resident other than a direct investor or a direct investment enterprise, and other contracts that are concluded based on a real or notional asset and whose value is dependent upon interest rates, exchange rates, share prices, stock indexes, goods prices and other similar factors in the period beginning on the day the contract is concluded and ending on the day the contract matures. Investment in financial derivatives is further subdivided by sector (monetary authorities, the general government, banks and other sectors).

Data on investment in financial derivatives are derived from the Bank of Latvia's balance sheet, aggregated data on transactions with securities, compiled by the Financial and Capital Market Commission, and statistics on non-bank external payments, compiled by the Bank of Latvia.

4.2.4 Other Investment

Other investment covers all financial transactions that are not included under *Direct investment*, *Portfolio investment*, *Financial derivatives* and *Reserve assets*. For the balance of payments purposes, other investment is broken down by type of investment (trade credits, loans, currency and deposits, other assets, and other liabilities) and institutional sector (monetary authorities, the general government, banks and other sectors).

Trade credits are transactions, where the seller delivers goods or services in advance at a deferred payment or where the buyer of goods or services makes an advance payment.

Loans are transactions, where the creditor, upon an agreement with the debtor, transfers financial assets to the debtor; and if the creditor receives a document confirming the debt, it cannot be sold or transferred to a third party.

Currency and deposits covers an increase or a decrease in deposits made by residents in non-resident credit institutions, changes in foreign currency in vault and an increase or a decrease in non-residents' deposits with Latvian banks.

Other assets and *Other liabilities* include any other transaction that cannot be classified under *Trade credits*, *Loans* and *Currency and deposits*.

Data on other investment are derived from aggregated data on foreign investment and banking statistics, compiled by the Bank of Latvia. Statistics on non-bank external payments, compiled by the Bank of Latvia, are also used. Data on other investment of monetary authorities come from the Bank of Latvia's balance sheet, whereas data on other investment of the general govern-

no Valsts kases apkopotās informācijas par valdības ārējo parādu.

4.2.5. Rezerves aktīvi

Latvijas Banka pārvalda rezerves aktīvus un var tos jebkurā laikā izmantot tiešai maksājumu nesabalansētības finansēšanai, netiešai maksājumu nesabalansētības apjoma regulēšanai un nacionālās valūtas kursa ietekmēšanai, izmantojot valūtas intervences. Maksājumu bilancē rezerves aktīvus veido monetārais zelts, speciālās aizņēmuma tiesības (XDR), rezerves pozīcija Starptautiskajā Valūtas fondā, aktīvi ārvalstu valūtās (nauda, noguldījumi, vērtspapīri) un citas prasības.

Finanšu aktīvus, kuri ir monetārās iestādes rīcībā un kurus nevar kvalificēt kā rezerves aktīvus, pieskaita portfeļieguldījumiem vai citiem ieguldījumiem.

Informāciju par rezerves aktīviem gūst no Latvijas Bankas bilances.

5. LATVIJAS STARPTAUTISKO INVESTĪCIJU BILANCE

Starptautisko investīciju bilance ir statistikas pārskats, kas atspoguļo rezidentu ārējo aktīvu un ārējo pasīvu kopējo apjomu noteiktā datumā. Starptautisko investīciju bilancē investīcijas iedala aktīvos un pasīvos. Gan aktīvi, gan pasīvi ietver tiešās investīcijas, portfeļieguldījumus, atvasinātos finanšu instrumentus un citus ieguldījumus, bet aktīvi – arī rezerves aktīvus. Starptautisko investīciju bilances datu avoti ir tādi paši kā maksājumu bilances finanšu kontam.

6. LATVIJAS ĀRĒJAIS PARĀDS

Pārskatu par Latvijas ārējo parādu Latvijas Banka sniedz saskaņā ar starptautisko finanšu institūciju ieteikumiem un izmantojot starptautisko investīciju bilances datus.

Ārējā parāda dati sniegti sektoru (valdība, monetārās iestādes, bankas, citi sektori), ieguldījuma veidu un termiņu dalījumā.

Neto ārējais parāds ir starpība starp visu sektoru parādu radošajām ārējām prasībām un ārējām saistībām.

ment are derived from information on the government external debt, provided by the State Treasury.

4.2.5 Reserve Assets

The Bank of Latvia manages reserve assets and is entitled to use them at any time to finance directly or to manage indirectly payments imbalances and to influence the exchange rate of the national currency by intervening in the market. Reserve assets are comprised of monetary gold, Special Drawing Rights (XDR), reserve position in the International Monetary Fund, foreign exchange (currency, deposits and securities) and other claims.

Financial assets that are at the disposal of a monetary authority and that cannot be classified as reserve assets are shown under *Portfolio investment* or *Other investment*.

Data on reserve assets are derived from the Bank of Latvia's balance sheet.

5 LATVIA'S INTERNATIONAL INVESTMENT POSITION

The international investment position is a statistical statement reflecting the total foreign assets and liabilities of residents at a specified date. For the purposes of the international investment position, investment is subdivided in assets and liabilities, which include direct investment, portfolio investment, financial derivatives and other investment (assets also include reserve assets). Sources for the international investment position are the same as for the financial account of the balance of payments.

6 LATVIA'S EXTERNAL DEBT

The Bank of Latvia reports information on Latvia's external debt in accordance with the recommendations of international financial organizations. International investment position data are used in presenting external debt.

External debt data are disseminated in breakdown by sector (the general government, monetary authorities, banks and other sectors), instrument and term.

Net external debt is the difference between all sectors' external claims and external liabilities with debt creating nature.

EIROPAS KOPIENAS EKONOMISKĀS DARBĪBAS STATISTISKĀ KLASIFIKĀCIJA (NACE)
STATISTICAL CLASSIFICATION OF ECONOMIC ACTIVITIES IN THE EUROPEAN COMMUNITY (NACE)

Pirmā redakcija
 First revision

Darbības apraksts	Kods Code		Description
	Sekcija Section	Nodaļa Division	
Lauksaimniecība, medniecība un mežsaimniecība	A	01..02	Agriculture, hunting and forestry
Lauksaimniecība, medniecība un ar to saistīti pakalpojumi		01	Agriculture, hunting and related service activities
Mežsaimniecība, kokmateriālu sagatavošana un ar to saistīti pakalpojumi		02	Forestry, logging and related service activities
Zvejniecība	B	05	Fishing
Zvejniecība, zivjaudzētavu un zivsaimniecību darbība; ar zvejniecību saistīti pakalpojumi		05	Fishing, operation of fish hatcheries and fish farms; service activities incidental to fishing
Ieguves rūpniecība un karjeru izstrāde	C	10..14	Mining and quarrying
Ogļu un brūnoglū ieguve; kūdras ieguve		10	Mining of coal and lignite; extraction of peat
Jēlnaftas un dabasgāzes ieguve; ar jēlnaftas un dabasgāzes ieguvī saistīti pakalpojumi, izņemot izpētes darbus		11	Extraction of crude petroleum and natural gas; service activities incidental to oil and gas extraction excluding surveying
Urāna un torija rūdu ieguve		12	Mining of uranium and thorium metal ores
Metāla rūdu ieguve		13	Mining of metal ores
Pārējā ieguves rūpniecība un karjeru izstrāde		14	Other mining and quarrying
Apstrādes rūpniecība	D	15..37	Manufacturing
Pārtikas produktu un dzērienu ražošana		15	Manufacture of food products and beverages
Tabakas izstrādājumu ražošana		16	Manufacture of tobacco products
Tekstilizstrādājumu ražošana		17	Manufacture of textiles
Apģērbu ražošana; kažokādu apstrāde un krāsošana		18	Manufacture of wearing apparel; dressing and dyeing of fur
Ādu mīcēšana un apstrāde; čemodānu, somu, zirglietu un apavu ražošana		19	Tanning and dressing of leather; manufacture of luggage, handbags, saddlery, harness and footwear
Koksnes, koka un korķa izstrādājumu ražošana, izņemot mēbeles; salmu un pīto izstrādājumu ražošana		20	Manufacture of wood and of products of wood and cork, except furniture; manufacture of articles of straw and plaiting materials
Celulozes, papīra un papīra izstrādājumu ražošana		21	Manufacture of pulp, paper and paper products
Izdevējdarbība, poligrāfija un ierakstu reproducēšana		22	Publishing, printing and reproduction of recorded media
Koksa, naftas pārstrādes produktu un kodoldegvielas ražošana		23	Manufacture of coke, refined petroleum products and nuclear fuel
Ķīmisko vielu, to izstrādājumu un ķīmisko šķiedru ražošana		24	Manufacture of chemicals and chemical products
Gumijas un plastmasas izstrādājumu ražošana		25	Manufacture of rubber and plastic products
Pārējo nemetālisko minerālu izstrādājumu ražošana		26	Manufacture of other non-metallic mineral products
Metālu ražošana		27	Manufacture of basic metals
Gatavo metālizstrādājumu ražošana, izņemot mašīnas un iekārtas		28	Manufacture of fabricated metal products, except machinery and equipment
Cituro neklasificētu mašīnu un iekārtu ražošana		29	Manufacture of machinery and equipment n.e.c.
Biroja tehnikas un datoru ražošana		30	Manufacture of office machinery and computers
Cituro neklasificētu elektrisko mašīnu un aparātu ražošana		31	Manufacture of electrical machinery and apparatus n.e.c.
Radio, televīzijas un sakaru iekārtu un aparatūras ražošana		32	Manufacture of radio, television and communication equipment and apparatus
Medicīnisko, precīzijas un optisko instrumentu, pulksteņu ražošana		33	Manufacture of medical, precision and optical instruments, watches and clocks
Automobiļu, piekabju un puspiekabju ražošana		34	Manufacture of motor vehicles, trailers and semi-trailers
Pārējo transportlīdzekļu ražošana		35	Manufacture of other transport equipment
Mēbeļu ražošana; cituro neklasificēta ražošana		36	Manufacture of furniture; manufacturing n.e.c.
Otrreizējā pārstrāde		37	Recycling
Elektroenerģija, gāzes un ūdens apgāde	E	40..41	Electricity, gas and water supply
Elektroenerģija, gāzes, tvaika un karstā ūdens apgāde		40	Electricity, gas, steam and hot water supply
Ūdens ieguve, attīrīšana un sadale		41	Collection, purification and distribution of water
Būvniecība	F	45	Construction

Darbības apraksts	Kods Code		Description
	Sekcija Section	Nodaļa Division	
Vairumtirdzniecība un mazumtirdzniecība; automobiļu, motociklu, individuālās lietošanas priekšmetu un sadzīves aparatūras un iekārtu remonts	G	50..52	Wholesale and retail trade; repair of motor vehicles, motorcycles and personal and household goods
Automobiļu un motociklu pārdošana, tehniskā apkope un remonts; automobiļu degvielas mazumtirdzniecība		50	Sale, maintenance and repair of motor vehicles and motorcycles; retail sale of automotive fuel
Vairumtirdzniecība un komisijas tirdzniecība, izņemot automobiļus un motociklus		51	Wholesale trade and commission trade, except of motor vehicles and motorcycles
Mazumtirdzniecība, izņemot automobiļus un motociklus; individuālās lietošanas priekšmetu un sadzīves aparatūras un iekārtu remonts		52	Retail trade, except of motor vehicles and motorcycles; repair of personal and household goods
Viesnīcas un restorāni	H	55	Hotels and restaurants
Transports, glabāšana un sakari	I	60..64	Transport, storage and communication
Sauszemes transports; cauruļvadu transports		60	Land transport; transport via pipelines
Ūdens transports		61	Water transport
Gaisa transports		62	Air transport
Transporta papilddarbību un palīgdarbību veidi; tūrisma aģentūru darbība		63	Supporting and auxiliary transport activities; activities of travel agencies
Pasts un sakari		64	Post and telecommunications
Finanšu starpniecība		J	65..67
Finanšu starpniecība, izņemot apdrošināšanu un pensiju finansēšanu	65		Financial intermediation, except insurance and pension funding
Apdrošināšana un pensiju finansēšana, izņemot obligāto sociālo apdrošināšanu	66		Insurance and pension funding, except compulsory social security
Finanšu starpniecību papildinoša darbība	67		Activities auxiliary to financial intermediation
Operācijas ar nekustamo īpašumu, noma un cita komercdarbība	K	70..74	Real estate, renting and business activities
Operācijas ar nekustamo īpašumu		70	Real estate activities
Mašīnu un iekārtu (bez operatora) iznomāšana un individuālās lietošanas priekšmetu un sadzīves aparatūras un iekārtu iznomāšana		71	Renting of machinery and equipment without operator and of personal and household goods
Datori un ar tiem saistītas darbības		72	Computer and related activities
Zinātniskās pētniecības darbs		73	Research and development
Cita komercdarbība		74	Other business activities
Valsts pārvalde un aizsardzība; obligātā sociālā apdrošināšana	L	75	Public administration and defence; compulsory social security
Izglītība	M	80	Education
Veselība un sociālā aprūpe	N	85	Health and social work
Pārējie komunālie, sociālie un individuālie pakalpojumi	O	90..93	Other community, social and personal service activities
Notekūdeņu un atkritumu likvidēšana, attīrīšana u.tml. darbība		90	Sewage and refuse disposal, sanitation and similar activities
Citur neklasificētu organizāciju darbība		91	Activities of membership organizations n.e.c.
Atpūta, kultūra un sports		92	Recreational, cultural and sporting activities
Pārējo pakalpojumu sniegšana		93	Other service activities
Neklasificēta darbība		00	Kind of activity not classified

TABULAS

Latvijas maksājumu bilance (galvenie rādītāji; 1997–2001) <i>tūkst. latu</i>	24
<i>tūkst. ASV dolāru</i>	25
Latvijas maksājumu bilance ceturkšņu dalījumā (galvenie rādītāji) <i>tūkst. latu</i>	26
<i>tūkst. ASV dolāru</i>	27
Latvijas maksājumu bilance (1997–2001) <i>tūkst. latu</i>	28
<i>tūkst. ASV dolāru</i>	34
Latvijas maksājumu bilance ceturkšņu dalījumā <i>tūkst. latu un tūkst. ASV dolāru</i>	40
Latvijas starptautisko investīciju bilance <i>tūkst. latu un tūkst. ASV dolāru</i>	52
Latvijas ārējais parāds <i>tūkst. latu un tūkst. ASV dolāru</i>	58
Uzkrātās ārvalstu tiešās investīcijas Latvijā darbības veidu dalījumā <i>tūkst. latu</i>	60
Uzkrātās ārvalstu tiešās investīcijas Latvijā valstu dalījumā <i>tūkst. latu</i>	62

TABLES

Latvia's Balance of Payments (principal items; 1997–2001) <i>in thousands of lats</i>	24
<i>in thousands of US dollars</i>	25
Latvia's Balance of Payments by Quarter (principal items) <i>in thousands of lats</i>	26
<i>in thousands of US dollars</i>	27
Latvia's Balance of Payments (1997–2001) <i>in thousands of lats</i>	28
<i>in thousands of US dollars</i>	34
Latvia's Balance of Payments by Quarter <i>in thousands of lats and in thousands of US dollars</i>	40
Latvia's International Investment Position <i>in thousands of lats and in thousands of US dollars</i>	52
Latvia's External Debt <i>in thousands of lats and in thousands of US dollars</i>	58
Foreign Direct Investment Stock in Latvia by Kind of Activity <i>in thousands of lats</i>	60
Foreign Direct Investment Stock in Latvia by Investing Country <i>in thousands of lats</i>	62

LATVIJAS MAKSĀJUMU BILANCE (GALVENIE RĀDĪTĀJI; 1997–2001)
LATVIA'S BALANCE OF PAYMENTS (PRINCIPAL ITEMS; 1997–2001)

(tūkst. latu)

(in thousands of lats)

Postenis	BOPSY	1997	1998	1999	2000 ¹	2001	Components
TEKOŠAIS KONTS	4 993	-201 127	-380 384	-379 552	-301 009	-462 271	CURRENT ACCOUNT
PRECES ¹	4 100	-493 510	-664 556	-598 329	-644 034	-849 006	GOODS ¹
Kredīts	2 100	1 068 641	1 187 184	1 108 687	1 248 465	1 391 560	Credit
Debets	3 100	-1 562 151	-1 851 740	-1 707 016	-1 892 499	-2 240 565	Debit
PAKALPOJUMI	4 200	215 338	179 156	196 578	267 858	310 259	SERVICES
Kredīts	2 200	600 476	654 168	599 387	735 381	745 313	Credit
Debets	3 200	-385 138	-475 012	-402 809	-467 523	-435 053	Debit
IENĀKUMI	4 300	32 070	31 850	-32 117	15 791	27 371	INCOME
Kredīts	2 300	102 928	122 734	92 524	131 121	174 823	Credit
Debets	3 300	-70 858	-90 884	-124 641	-115 331	-147 452	Debit
KĀRTĒJIE PĀRVEDUMI	4 379	44 975	73 166	54 316	59 376	49 104	CURRENT TRANSFERS
Kredīts	2 379	52 867	80 785	66 521	123 404	138 770	Credit
Debets	3 379	-7 892	-7 619	-12 205	-64 027	-89 666	Debit
KAPITĀLA UN FINANŠU KONTS	4 996	150 124	322 976	358 995	317 200	431 333	CAPITAL AND FINANCIAL ACCOUNT
KAPITĀLA KONTS	4 994	8 003	8 857	7 390	17 793	27 427	CAPITAL ACCOUNT
Kredīts	2 994	8 003	8 857	7 390	23 341	34 924	Credit
Debets	3 994	0	0	0	-5 547	-7 497	Debit
FINANŠU KONTS	4 995	142 121	314 119	351 605	299 407	403 906	FINANCIAL ACCOUNT
TIEŠĀS INVESTĪCIJAS	4 500	299 898	177 676	192 978	243 149	106 504	DIRECT INVESTMENT
Ārvalstīs	4 505	-3 535	-32 204	-9 756	-5 802	-4 121	Direct investment abroad
Latvijā	4 555	303 433	209 880	202 734	248 951	110 625	Direct investment in Latvia
PORTFEĻIEGULDĪJUMI	4 600	-333 049	-3 864	159 929	-196 219	81 668	PORTFOLIO INVESTMENT
Aktīvi	4 602	-314 315	-19 571	33 128	-211 000	-36 770	Assets
Līdzdalības vērtspapīri	4 610	-66 149	4 875	44 626	-24 525	3 777	Equity securities
Parāda vērtspapīri	4 619	-248 166	-24 446	-11 498	-186 475	-40 546	Debt securities
Pasīvi	4 652	-18 734	15 707	126 801	14 781	118 438	Liabilities
Līdzdalības vērtspapīri	4 660	3 705	17 683	3 842	-4 616	3 413	Equity securities
Parāda vērtspapīri	4 669	-22 439	-1 976	122 959	19 397	115 025	Debt securities
ATVASINĀTIE FINANŠU INSTRUMENTI	4 910	0	0	0	1 186	610	FINANCIAL DERIVATIVES
Aktīvi	4 900	0	0	0	1 340	2 156	Assets
Pasīvi	4 905	0	0	0	-154	-1 546	Liabilities
CITI IEGULDĪJUMI	4 700	213 590	163 296	86 526	261 222	407 798	OTHER INVESTMENT
Aktīvi	4 703	-191 095	43 476	-126 342	-206 195	-41 762	Assets
Monetārās iestādes	4 703 A	10	0	21 295	14 789	103	Monetary authorities
Valdība	4 703 B	0	0	0	-230	-4 236	General government
Bankas	4 703 C	-148 525	39 981	-161 840	-226 890	-67 725	Banks
Citi sektori	4 703 D	-42 580	3 495	14 203	6 136	30 095	Other sectors
Pasīvi	4 753	404 685	119 820	212 868	467 417	449 560	Liabilities
Monetārās iestādes	4 753 A	-21 156	-14 644	-5 127	-6 046	-5 331	Monetary authorities
Valdība	4 753 B	11 389	26 873	8 222	-4 646	4 610	General government
Bankas	4 753 C	325 999	39 554	207 603	441 452	335 815	Banks
Citi sektori	4 753 D	88 453	68 037	2 170	36 657	114 466	Other sectors
REZERVES AKTĪVI	4 800	-38 318	-22 989	-87 828	-9 932	-192 674	RESERVE ASSETS
NOVIRZE	4 998	51 003	57 408	20 557	-16 191	30 938	NET ERRORS AND OMISSIONS

¹ Koriģēts atbilstoši "Latvijas maksājumu bilances sagatavošanas pamatprincipu" 3.1. sadaļā "Preces" atspoguļotajai metodoloģijai (sk. 11.–13. lpp.).

¹ Adjusted in accordance with the relevant methodology as described in section 3.1 "Goods" of the Basic Principles for Compiling the Balance of Payments (see pp. 11–13).

LATVIJAS MAKSĀJUMU BILANCE (GALVENIE RĀDĪTĀJI; 1997–2001)
LATVIA'S BALANCE OF PAYMENTS (PRINCIPAL ITEMS; 1997–2001)

(tūkst. ASV dolāru)

(in thousands of US dollars)

Postenis	BOPSY	1997	1998	1999	2000 ¹	2001	Components
TEKOŠAIS KONTS	4 993	-345 175	-649 895	-653 565	-493 431	-734 766	CURRENT ACCOUNT
PRECES ¹	4 100	-847 907	-1 130 429	-1 027 059	-1 058 133	-1 350 736	GOODS ¹
Kredīts	2 100	1 838 117	2 011 052	1 889 080	2 058 326	2 215 775	Credit
Debets	3 100	-2 686 024	-3 141 481	-2 916 139	-3 116 460	-3 566 512	Debit
PAKALPOJUMI	4 200	370 592	302 490	335 958	442 750	494 205	SERVICES
Kredīts	2 200	1 032 998	1 108 056	1 024 468	1 212 697	1 186 731	Credit
Debets	3 200	-662 406	-805 566	-688 510	-769 947	-692 526	Debit
IENĀKUMI	4 300	54 763	53 677	-55 417	24 429	43 679	INCOME
Kredīts	2 300	177 023	207 613	158 231	215 511	278 442	Credit
Debets	3 300	-122 260	-153 936	-213 648	-191 082	-234 763	Debit
KĀRTĒJIE PĀRVEDUMI	4 379	77 377	124 367	92 953	97 524	78 086	CURRENT TRANSFERS
Kredīts	2 379	90 939	137 255	113 881	202 888	220 798	Credit
Debets	3 379	-13 562	-12 888	-20 928	-105 364	-142 712	Debit
KAPITĀLA UN FINANŠU KONTS	4 996	258 515	551 874	615 686	520 362	684 759	CAPITAL AND FINANCIAL ACCOUNT
KAPITĀLA KONTS	4 994	13 732	14 098	12 617	29 438	43 676	CAPITAL ACCOUNT
Kredīts	2 994	13 732	14 098	12 617	38 445	55 636	Credit
Debets	3 994	0	0	0	-9 008	-11 959	Debit
FINANŠU KONTS	4 995	244 783	537 776	603 069	490 925	641 083	FINANCIAL ACCOUNT
TIEŠĀS INVESTĪCIJAS	4 500	514 970	302 531	330 572	400 497	169 789	DIRECT INVESTMENT
Ārvalstīs	4 505	-6 083	-54 174	-16 899	-9 559	-6 750	Direct investment abroad
Latvijā	4 555	521 053	356 705	347 471	410 056	176 538	Direct investment in Latvia
PORTFEĻIEGULDĪJUMI	4 600	-571 818	-6 575	273 484	-321 079	131 754	PORTFOLIO INVESTMENT
Aktīvi	4 602	-539 367	-33 217	58 076	-346 265	-56 997	Assets
Līdzdalības vērtspapīri	4 610	-113 126	7 457	77 093	-40 128	6 615	Equity securities
Parāda vērtspapīri	4 619	-426 241	-40 674	-19 017	-306 137	-63 612	Debt securities
Pasīvi	4 652	-32 451	26 642	215 408	25 186	188 752	Liabilities
Līdzdalības vērtspapīri	4 660	6 374	29 934	6 619	-7 050	5 493	Equity securities
Parāda vērtspapīri	4 669	-38 825	-3 292	208 789	32 236	183 259	Debt securities
ATVASINĀTIE FINANŠU INSTRUMENTI	4 910	0	0	0	1 897	838	FINANCIAL DERIVATIVES
Aktīvi	4 900	0	0	0	2 153	3 475	Assets
Pasīvi	4 905	0	0	0	-256	-2 636	Liabilities
CITI IEGULDĪJUMI	4 700	367 034	279 734	148 947	427 257	643 498	OTHER INVESTMENT
Aktīvi	4 703	-326 363	75 280	-214 343	-335 650	-66 488	Assets
Monetārās iestādes	4 703 A	17	0	35 887	24 846	169	Monetary authorities
Valdība	4 703 B	0	0	0	-442	-6 746	General government
Bankas	4 703 C	-253 232	66 811	-275 320	-370 263	-106 541	Banks
Citi sektori	4 703 D	-73 148	8 469	25 090	10 209	46 629	Other sectors
Pasīvi	4 753	693 397	204 454	363 290	762 907	709 986	Liabilities
Monetārās iestādes	4 753 A	-36 423	-24 763	-8 735	-10 094	-8 435	Monetary authorities
Valdība	4 753 B	20 249	45 242	14 134	-7 529	7 325	General government
Bankas	4 753 C	557 595	69 323	353 942	719 261	529 121	Banks
Citi sektori	4 753 D	151 976	114 652	3 949	61 268	181 975	Other sectors
REZERVES AKTĪVI	4 800	-65 403	-37 914	-149 934	-17 648	-304 797	RESERVE ASSETS
NOVIRZE	4 998	86 660	98 021	37 879	-26 931	50 007	NET ERRORS AND OMISSIONS

¹ Koriģēts atbilstoši "Latvijas maksājumu bilances sagatavošanas pamatprincipu" 3.1. sadaļā "Preces" atspoguļotajai metodoloģijai (sk. 11.–13. lpp.).

¹ Adjusted in accordance with the relevant methodology as described in section 3.1 "Goods" of the Basic Principles for Compiling the Balance of Payments (see pp. 11–13).

LATVIJAS MAKSĀJUMU BILANCE CETURKŠŅU DALĪJUMĀ (GALVENIE RĀDĪTĀJI)
LATVIA'S BALANCE OF PAYMENTS BY QUARTER (PRINCIPAL ITEMS)

(tūkst. latu)
(in thousands of lats)

Postenis	BOPSY	2001				2002		Components
		I	II	III	IV	I ¹	II	
TEKOŠAIS KONTS	4 993	-46 706	-74 709	-121 843	-219 014	-44 786	-116 737	CURRENT ACCOUNT
PRECES ²	4 100	-142 596	-164 119	-205 799	-336 491	-179 657	-225 611	GOODS ²
Kredīts	2 100	336 056	373 064	338 116	344 325	338 437	393 099	Credit
Debets	3 100	-478 652	-537 183	-543 915	-680 816	-518 093	-618 710	Debit
PAKALPOJUMI	4 200	83 011	82 594	75 409	69 246	94 259	93 732	SERVICES
Kredīts	2 200	183 094	193 646	190 204	178 368	183 442	201 681	Credit
Debets	3 200	-100 083	-111 052	-114 795	-109 123	-89 182	-107 949	Debit
IENĀKUMI	4 300	6 300	-5 742	-1 410	28 223	8 440	-19 076	INCOME
Kredīts	2 300	44 186	43 432	41 802	45 403	43 189	42 230	Credit
Debets	3 300	-37 886	-49 174	-43 212	-17 180	-34 749	-61 306	Debit
KĀRTĒJIE PĀRVEDUMI	4 379	6 580	12 559	9 957	20 008	32 171	34 218	CURRENT TRANSFERS
Kredīts	2 379	26 687	34 275	33 548	44 260	64 360	71 006	Credit
Debets	3 379	-20 107	-21 716	-23 591	-24 252	-32 190	-36 788	Debit
KAPITĀLA UN FINANŠU KONTS	4 996	42 671	59 030	133 174	196 457	57 522	97 959	CAPITAL AND FINANCIAL ACCOUNT
KAPITĀLA KONTS	4 994	6 995	8 747	4 916	6 769	3 027	2 221	CAPITAL ACCOUNT
Kredīts	2 994	9 190	10 566	7 107	8 060	3 984	3 154	Credit
Debets	3 994	-2 194	-1 820	-2 191	-1 292	-957	-933	Debit
FINANŠU KONTS	4 995	35 676	50 283	128 258	189 689	54 494	95 738	FINANCIAL ACCOUNT
TIEŠĀS INVESTĪCIJAS	4 500	10 858	67 232	66 329	-37 914	70 980	83 013	DIRECT INVESTMENT
Ārvalstīs	4 505	-5 569	627	-2 241	3 062	476	-2 138	Direct investment abroad
Latvijā	4 555	16 427	66 605	68 569	-40 976	70 503	85 151	Direct investment in Latvia
PORTFEĻGULDĪJUMI	4 600	-20 738	-132 501	6 893	228 014	-31 000	-64 294	PORTFOLIO INVESTMENT
Aktīvi	4 602	-45 296	-142 273	14 745	136 054	-30 457	-64 340	Assets
Līdzdalības vērtspapīri	4 610	9 716	-28 574	-6 955	29 591	-13 136	879	Equity securities
Parāda vērtspapīri	4 619	-55 011	-113 699	21 701	106 463	-17 321	-65 219	Debt securities
Pasīvi	4 652	24 557	9 772	-7 852	91 960	-542	46	Liabilities
Līdzdalības vērtspapīri	4 660	1 482	-100	-1 058	3 088	20 161	8 117	Equity securities
Parāda vērtspapīri	4 669	23 075	9 872	-6 794	88 872	-20 703	-8 070	Debt securities
ATVASINĀTIE FINANŠU INSTRUMENTI	4 910	-1 402	1 655	-3	360	-447	5 017	FINANCIAL DERIVATIVES
Aktīvi	4 900	2 254	276	331	-705	-2 607	-6 559	Assets
Pasīvi	4 905	-3 656	1 379	-334	1 065	2 160	11 576	Liabilities
CITI IEGULDĪJUMI	4 700	54 431	127 427	64 071	161 869	6 426	39 655	OTHER INVESTMENT
Aktīvi	4 703	115 834	-54 384	11 111	-114 323	-112 496	-18 729	Assets
Monetārās iestādes	4 703 A	78	-13	-1	39	8	110	Monetary authorities
Valdība	4 703 B	-1 316	-342	1 539	-4 117	1 854	1 208	General government
Bankas	4 703 C	148 595	-73 191	-6 220	-136 908	-87 935	-34 665	Banks
Citi sektori	4 703 D	-31 523	19 163	15 794	26 662	-26 423	14 619	Other sectors
Pasīvi	4 753	-61 403	181 811	52 960	276 193	118 922	58 384	Liabilities
Monetārās iestādes	4 753 A	-1 674	-1 136	-1 163	-1 358	4 878	-5 594	Monetary authorities
Valdība	4 753 B	22	-711	1 701	3 598	-944	-1 271	General government
Bankas	4 753 C	-71 660	185 805	42 917	178 754	120 540	50 039	Banks
Citi sektori	4 753 D	11 909	-2 146	9 505	95 199	-5 552	15 209	Other sectors
REZERVES AKTĪVI	4 800	-7 473	-13 530	-9 032	-162 640	8 535	32 347	RESERVE ASSETS
NOVIRZE	4 998	4 035	15 678	-11 331	22 556	-12 735	18 778	NET ERRORS AND OMISSIONS

¹ Dati precizēti.

¹ Data have been revised.

² Korģēts atbilstoši "Latvijas maksājumu bilances sagatavošanas pamatprincipu" 3.1. sadaļā "Preces" atspoguļotajai metodoloģijai (sk. 11.–13. lpp.).

² Adjusted in accordance with the relevant methodology as described in section 3.1 "Goods" of the Basic Principles for Compiling the Balance of Payments (see pp. 11–13).

LATVIJAS MAKSĀJUMU BILANCE CETURKŠŅU DALĪJUMĀ (GALVENIE RĀDĪTĀJI)
LATVIA'S BALANCE OF PAYMENTS BY QUARTER (PRINCIPAL ITEMS)

(tūkst. ASV dolāru)
(in thousands of US dollars)

Postenis	BOPSY	2001				2002		Components
		I	II	III	IV	I ¹	II	
TEKOŠAIS KONTS	4 993	-75 200	-117 881	-193 370	-348 315	-69 964	-186 574	CURRENT ACCOUNT
PRECES ²	4 100	-230 126	-258 938	-326 696	-534 976	-280 717	-360 238	GOODS ²
Kredits	2 100	542 867	588 421	537 037	547 449	528 817	627 575	Credit
Debets	3 100	-772 993	-847 359	-863 733	-1 082 425	-809 534	-987 812	Debit
PAKALPOJUMI	4 200	134 138	130 308	119 717	110 043	147 297	149 561	SERVICES
Kredits	2 200	295 838	305 438	301 944	283 512	286 658	322 003	Credit
Debets	3 200	-161 699	-175 130	-182 227	-173 469	-139 361	-172 443	Debit
IENĀKUMI	4 300	10 140	-9 083	-2 215	44 838	13 181	-30 551	INCOME
Kredits	2 300	71 392	68 509	66 382	72 160	67 487	67 431	Credit
Debets	3 300	-61 252	-77 591	-68 597	-27 322	-54 306	-97 982	Debit
KĀRTĒJIE PĀRVEDUMI	4 379	10 648	19 832	15 824	31 781	50 276	54 653	CURRENT TRANSFERS
Kredits	2 379	43 110	54 094	53 269	70 324	100 575	113 373	Credit
Debets	3 379	-32 462	-34 262	-37 445	-38 543	-50 299	-58 720	Debit
KAPITĀLA UN FINANŠU KONTS	4 996	68 676	92 790	211 589	311 705	89 938	155 486	CAPITAL AND FINANCIAL ACCOUNT
KAPITĀLA KONTS	4 994	11 308	13 804	7 801	10 763	4 734	3 542	CAPITAL ACCOUNT
Kredits	2 994	14 867	16 682	11 271	12 816	6 230	5 035	Credit
Debets	3 994	-3 559	-2 878	-3 471	-2 052	-1 495	-1 493	Debit
FINANŠU KONTS	4 995	57 367	78 986	203 788	300 941	85 203	151 944	FINANCIAL ACCOUNT
TIEŠĀS INVESTĪCIJAS	4 500	17 649	106 302	105 257	-59 420	110 892	133 065	DIRECT INVESTMENT
Ārvalstīs	4 505	-9 001	937	-3 572	4 887	745	-3 413	Direct investment abroad
Latvijā	4 555	26 650	105 365	108 829	-64 306	110 146	136 478	Direct investment in Latvia
PORTFEĻIEGULDĪJUMI	4 600	-33 863	-208 002	12 359	361 261	-48 363	-100 602	PORTFOLIO INVESTMENT
Aktīvi	4 602	-73 364	-223 668	24 786	215 249	-47 568	-101 057	Assets
Līdzdalības vērtspapīri	4 610	15 571	-44 887	-11 216	47 147	-20 536	1 418	Equity securities
Parāda vērtspapīri	4 619	-88 936	-178 781	36 002	168 102	-27 032	-102 475	Debt securities
Pasīvi	4 652	39 502	15 665	-12 427	146 012	-795	456	Liabilities
Līdzdalības vērtspapīri	4 660	2 399	-146	-1 679	4 919	31 518	13 331	Equity securities
Parāda vērtspapīri	4 669	37 102	15 811	-10 748	141 093	-32 313	-12 876	Debt securities
ATVASINĀTIE FINANŠU INSTRUMENTI	4 910	-2 321	2 598	69	494	-719	7 993	FINANCIAL DERIVATIVES
Aktīvi	4 900	3 656	432	535	-1 149	-4 103	-10 573	Assets
Pasīvi	4 905	-5 978	2 165	-467	1 643	3 384	18 567	Liabilities
CITI IEGULDĪJUMI	4 700	87 653	199 313	99 692	256 840	10 139	59 863	OTHER INVESTMENT
Aktīvi	4 703	185 552	-85 745	16 023	-182 317	-176 278	-33 917	Assets
Monētārās iestādes	4 703 A	129	-20	-4	64	12	177	Monetary authorities
Valdība	4 703 B	-2 101	-534	2 429	-6 540	2 900	1 852	General government
Bankas	4 703 C	238 612	-115 414	-11 485	-218 254	-137 816	-59 222	Banks
Citi sektori	4 703 D	-51 088	30 222	25 083	42 412	-41 374	23 275	Other sectors
Pasīvi	4 753	-97 898	285 059	83 668	439 157	186 417	93 780	Liabilities
Monētārās iestādes	4 753 A	-2 726	-1 751	-1 809	-2 148	7 762	-8 732	Monetary authorities
Valdība	4 753 B	41	-1 119	2 661	5 742	-1 480	-2 016	General government
Bankas	4 753 C	-114 457	291 546	67 755	284 277	188 802	80 163	Banks
Citi sektori	4 753 D	19 244	-3 617	15 062	151 286	-8 667	24 365	Other sectors
REZERVES AKTĪVI	4 800	-11 751	-21 225	-13 588	-258 233	13 254	51 625	RESERVE ASSETS
NOVIRZE	4 998	6 524	25 091	-18 219	36 610	-19 973	31 088	NET ERRORS AND OMISSIONS

¹ Dati precizēti.

¹ Data have been revised.

² Koriģēts atbilstoši "Latvijas maksājumu bilances sagatavošanas pamatprincipu" 3.1. sadaļā "Preces" atspoguļotajai metodoloģijai (sk. 11.–13. lpp.).

² Adjusted in accordance with the relevant methodology as described in section 3.1 "Goods" of the Basic Principles for Compiling the Balance of Payments (see pp. 11–13).

LATVIJAS MAKSĀJUMU BILANCE (1997–2001)
LATVIA'S BALANCE OF PAYMENTS (1997–2001)

(tūkst. latu)

(in thousands of lats)

Postenis	BOPSY	1997	1998	1999	2000	2001	Components
TEKOŠAIS KONTS	4 993	-201 127	-380 384	-379 552	-301 009	-462 271	CURRENT ACCOUNT
PRECES ¹	4 100	-493 510	-664 556	-598 329	-644 034	-849 006	GOODS ¹
Kredīts	2 100	1 068 641	1 187 184	1 108 687	1 248 465	1 391 560	Credit
Vispārējās nozīmes preces, eksports (FOB)	2 110	828 594	914 596	844 230	960 910	1 090 457	General merchandise, exports (FOB)
Preces pārstrādei, eksports (FOB)	2 150	195 198	219 264	220 154	256 788	254 978	Goods for processing, exports (FOB)
Preču remonts	2 160	32 327	28 667	23 266	21 328	21 817	Repairs on goods
Transporta organizāciju iegādātās preces	2 170	12 522	24 657	21 037	9 409	24 305	Goods procured in ports by carriers
Nemonētārais zelts	2 180	0	0	0	29	3	Non-monetary gold
Debets	3 100	-1 562 151	-1 851 740	-1 707 016	-1 892 499	-2 240 565	Debit
Vispārējās nozīmes preces, imports (FOB)	3 110	-1 359 137	-1 619 654	-1 505 674	-1 650 754	-2 013 197	General merchandise, imports (FOB)
Preces pārstrādei, imports (FOB)	3 150	-163 861	-186 650	-155 162	-207 784	-185 782	Goods for processing, imports (FOB)
Preču remonts	3 160	-2 026	-10 446	-12 156	-7 553	-9 464	Repairs on goods
Transporta organizāciju iegādātās preces	3 170	-37 127	-34 990	-34 024	-26 384	-32 068	Goods procured in ports by carriers
Nemonētārais zelts	3 180	0	0	0	-24	-54	Non-monetary gold
PAKALPOJUMI	4 200	215 338	179 156	196 578	267 858	310 259	SERVICES
Pavisam kredīts	2 200	600 476	654 168	599 387	735 381	745 313	Total credit
Pavisam debets	3 200	-385 138	-475 012	-402 809	-467 523	-435 053	Total debit
Pārvadājumi, kredīts ²	2 205	416 239	429 302	416 968	482 176	482 812	Transportation, credit ²
Pasažieri	2 205 BA	24 810	23 577	20 271	25 048	21 218	Passenger
Kravas	2 205 BB	111 910	158 777	155 765	197 877	259 250	Freight
Citi	2 205 BC	279 519	246 948	240 932	259 251	202 345	Other
Jūras transports	2 206	237 276	192 679	189 097	281 920	275 694	Sea transport
Pasažieri	2 207	0	433	332	378	275	Passenger
Kravas	2 208	61 264	56 723	57 100	86 963	112 152	Freight
Citi	2 209	176 012	135 523	131 665	194 580	163 267	Other
Gaisa transports	2 210	35 100	32 727	32 218	37 266	34 208	Air transport
Pasažieri	2 211	20 393	20 904	19 185	21 985	16 932	Passenger
Kravas	2 212	1 759	664	1 309	1 711	2 553	Freight
Citi	2 213	12 948	11 159	11 724	13 570	14 723	Other
Cits transports	2 214	143 863	203 896	195 653	162 989	172 909	Other transport
Pasažieri	2 215	4 417	2 240	754	2 685	4 010	Passenger
Kravas	2 216	48 887	101 390	97 356	109 203	144 545	Freight
Citi	2 217	90 559	100 266	97 543	51 101	24 354	Other
Pārvadājumi, debets ²	3 205	-117 012	-130 443	-111 705	-143 538	-130 753	Transportation, debit ²
Pasažieri	3 205 BA	-30 580	-29 396	-31 245	-20 537	-20 124	Passenger
Kravas	3 205 BB	-45 491	-48 912	-39 607	-66 651	-53 229	Freight
Citi	3 205 BC	-40 941	-52 135	-40 853	-56 350	-57 400	Other
Jūras transports	3 206	-17 600	-12 706	-9 887	-37 487	-39 426	Sea transport
Pasažieri	3 207	0	0	-32	-524	-747	Passenger
Kravas	3 208	0	-10 456	-8 353	-15 535	-9 890	Freight
Citi	3 209	-17 600	-2 250	-1 502	-21 428	-28 788	Other
Gaisa transports	3 210	-35 445	-38 254	-38 800	-40 017	-38 663	Air transport
Pasažieri	3 211	-30 580	-29 177	-31 085	-19 131	-19 024	Passenger
Kravas	3 212	0	-4 068	-3 707	-6 059	-6 713	Freight
Citi	3 213	-4 865	-5 009	-4 008	-14 827	-12 926	Other
Cits transports	3 214	-63 967	-79 483	-63 018	-66 034	-52 664	Other transport
Pasažieri	3 215	0	-219	-128	-882	-352	Passenger

¹ Koriģēts atbilstoši "Latvijas maksājumu bilances sagatavošanas pamatprincipu" 3.1. sadaļā "Preces" atspoguļotajai metodoloģijai (sk. 11.–13. lpp.).

¹ Adjusted in accordance with the relevant methodology as described in section 3.1 "Goods" of the Basic Principles for Compiling the Balance of Payments (see pp. 11–13).

² Dati transporta veidu (jūras transports, gaisa transports, cits transports) dalījumā, sākot ar 2000. gadu, nav salīdzināmi ar iepriekšējo periodu datiem, jo Latvijas Republikas Centrālās statistikas pārvaldes apkopotajā pārskatā par uzņēmumu ārējiem norēķiniem veiktas metodoloģiskas pārmaiņas un tiek izmantoti arī nebanku ārējo maksājumu dati.

² As of 2000, data for the components of "Transportation" (sea transport, air transport, other transport) are not comparable with data for previous periods due to methodological improvements made by the Central Statistical Bureau of Latvia in its questionnaire on enterprise external settlements and the use of statistics on non-bank external payments.

Postenis	BOPSY	1997	1998	1999	2000	2001	Components
Kravas	3 216	-45 491	-34 388	-27 547	-45 056	-36 627	Freight
Citi	3 217	-18 476	-44 876	-35 343	-20 096	-15 685	Other
Braucieni, kredīts	2 236	111 835	107 351	68 974	79 501	75 221	Travel, credit
Darījumu	2 237	25 017	24 807	29 334	48 126	37 816	Business
Personiskie	2 240	86 818	82 544	39 640	31 375	37 406	Personal
Braucieni, debets	3 236	-189 310	-180 151	-157 125	-150 793	-140 839	Travel, debit
Darījumu	3 237	-46 395	-39 277	-30 421	-33 557	-26 170	Business
Personiskie	3 240	-142 915	-140 874	-126 704	-117 236	-114 669	Personal
Citi pakalpojumi, kredīts	2 200 BA	72 402	117 515	113 445	173 705	187 279	Other services, credit
Sakaru pakalpojumi	2 245	18 209	17 552	19 359	28 028	16 008	Communications services
Būvniecība	2 249	6 302	3 248	2 614	8 471	8 467	Construction services
Apdrošināšanas pakalpojumi	2 253	0	0	4 244	4 978	7 896	Insurance services
Finanšu pakalpojumi	2 260	23 148	23 348	19 555	20 970	30 354	Financial services
Informācijas pakalpojumi un datorpakalpojumi	2 262	4 791	6 069	10 940	12 253	13 864	Computer and information services
Autoratlīdzība un maksa par licencēm	2 266	138	876	6 098	1 418	1 571	Royalties and licence fees
Citi komercdarbības pakalpojumi	2 268	16 124	62 987	48 119	85 378	97 261	Other business services
Individuālie, kultūras un atpūtas pakalpojumi	2 287	12	467	268	558	536	Personal, cultural and recreational services
Citur neklasificēti valdības pakalpojumi	2 291	3 678	2 968	2 248	11 652	11 322	Government services, n.i.e.
Citi pakalpojumi, debets	3 200 BA	-78 816	-164 418	-133 979	-173 192	-163 461	Other services, debit
Sakaru pakalpojumi	3 245	-13 280	-15 177	-13 411	-15 543	-6 007	Communications services
Būvniecība	3 249	-17 949	-4 404	-5 556	-16 934	-10 571	Construction services
Apdrošināšanas pakalpojumi	3 253	-3 593	-34 545	-26 812	-32 750	-26 495	Insurance services
Finanšu pakalpojumi	3 260	-8 657	-9 880	-6 253	-7 188	-23 004	Financial services
Informācijas pakalpojumi un datorpakalpojumi	3 262	-1 120	-4 177	-3 442	-8 307	-9 902	Computer and information services
Autoratlīdzība un maksa par licencēm	3 266	-848	-3 800	-5 598	-7 260	-4 577	Royalties and licence fees
Citi komercdarbības pakalpojumi	3 268	-18 756	-40 290	-37 512	-46 232	-73 970	Other business services
Individuālie, kultūras un atpūtas pakalpojumi	3 287	-47	-127	-218	-2 174	-3 239	Personal, cultural and recreational services
Citur neklasificēti valdības pakalpojumi ¹	3 291	-14 566	-52 018	-35 177	-36 806	-5 698	Government services, n.i.e. ¹
IENĀKUMI	4 300	32 070	31 850	-32 117	15 791	27 371	INCOME
Pavisam kredīts	2 300	102 928	122 734	92 524	131 121	174 823	Total credit
Pavisam debets	3 300	-70 858	-90 884	-124 641	-115 331	-147 452	Total debit
Atlīdzība nodarbinātajiem, kredīts	2 310	25 570	27 373	26 937	42 418	69 135	Compensation of employees, credit
Atlīdzība nodarbinātajiem, debets	3 310	-2 052	-2 913	-2 895	-2 391	-3 113	Compensation of employees, debit
Ieguldījumu ienākumi, kredīts	2 320	77 358	95 361	65 587	88 703	105 688	Investment income, credit
Tiešās investīcijas	2 330	1 048	5 100	226	808	1 737	Direct investment
Dividendes un filiāļu (nodaļu) sadalītā peļņa	2 332	101	5	16	113	247	Dividends and distributed branch profits
Reinvestētā un filiāļu (nodaļu) nesadalītā peļņa ²	2 333	801	4 861	1	326	1 137	Reinvested earnings and undistributed branch profits ²
Maksa par parādu (procenti)	2 334	146	234	209	369	353	Income on debt (interest)
Portfeļieguldījumi	2 339	47 522	56 749	35 862	39 829	57 967	Portfolio investment
Līdzdalības ienākumi (dividendes)	2 340	203	300	169	481	337	Income on equity (dividends)
Ienākumi par obligācijām un parādzīmēm	2 350	47 278	56 008	32 342	35 764	54 289	Income on bonds and notes
Ienākumi no naudas tirgus instrumentiem	2 360	41	441	3 351	3 585	3 340	Income on money market instruments
Citi ieguldījumi	2 370	28 788	33 512	29 499	48 066	45 985	Other investment
Ieguldījumu ienākumi, debets	3 320	-68 806	-87 971	-121 746	-112 939	-144 339	Investment income, debit
Tiešās investīcijas	3 330	-40 460	-48 639	-72 003	-50 542	-69 928	Direct investment

¹ Citur neklasificēto valdības pakalpojumu pārmaiņas saistītas ar metodoloģisko nostādņu maiņu, sākot ar 2001. gadu.

¹ Changes in "Government services, n.i.e." have occurred because of revisions in the methodology as of 2001.

² Sākot ar 2000. gadu, reinvestētā un filiāļu (nodaļu) nesadalītā peļņa tiek aprēķināta, ietverot ne tikai tiešo investīciju uzņēmumu (nefinansu uzņēmumu) peļņu, bet arī zaudējumus, kā arī līdz šim neizmantotu informāciju par tiešo investīciju uzņēmumu (banku) peļņu un zaudējumiem.

² As of 2000, the loss of direct investment enterprises (non-financial enterprises) is also included in the calculation of reinvested earnings and undistributed branch profits (previously, only profit). Likewise, data on the profit and loss of direct investment enterprises (banks) are included.

Postenis	BOPSY	1997	1998	1999	2000	2001	Components
Dividendes un filiāļu (nodaļu) sadalītā peļņa	3 332	-2 465	-6 592	-11 890	-7 094	-13 266	Dividends and distributed branch profits
Reinvestētā un filiāļu (nodaļu) nesadalītā peļņa ¹	3 333	-30 405	-35 359	-51 876	-33 878	-40 180	Reinvested earnings and undistributed branch profits ¹
Maksa par parādu (procenti)	3 334	-7 590	-6 688	-8 237	-9 570	-16 481	Income on debt (interest)
Portfeļieguldījumi	3 339	-615	-1 015	-6 205	-9 619	-10 908	Portfolio investment
Līdzdalības ienākumi (dividendes)	3 340	-332	-107	-325	-275	-385	Income on equity (dividends)
Ienākumi par obligācijām un parādzīmēm	3 350	-68	-703	-5 720	-8 682	-9 678	Income on bonds and notes
Ienākumi no naudas tirgus instrumentiem	3 360	-215	-205	-160	-662	-844	Income on money market instruments
Citi ieguldījumi	3 370	-27 731	-38 317	-43 538	-52 779	-63 504	Other investment
KĀRTĒJIE PĀRVEDUMI	4 379	44 975	73 166	54 316	59 376	49 104	CURRENT TRANSFERS
Kredits	2 379	52 867	80 785	66 521	123 404	138 770	Credit
Valdība	2 380	21 522	51 564	39 497	27 430	22 665	General government
Citi sektori ²	2 390	31 345	29 221	27 024	95 973	116 105	Other sectors ²
Strādājošo naudas pārvedumi	2 391	986	1 778	1 596	37 306	60 228	Workers' remittances
Citi kārtējie pārvedumi	2 392	30 359	27 443	25 428	58 667	55 877	Other current transfers
Debets	3 379	-7 892	-7 619	-12 205	-64 027	-89 666	Debit
Valdība	3 380	-2 544	-3 402	-3 951	-5 744	-7 735	General government
Citi sektori ²	3 390	-5 348	-4 217	-8 254	-58 283	-81 931	Other sectors ²
Strādājošo naudas pārvedumi	3 391	-627	-1 580	-1 571	-18 635	-30 015	Workers' remittances
Citi kārtējie pārvedumi	3 392	-4 721	-2 637	-6 683	-39 648	-51 916	Other current transfers
KAPITĀLA UN FINANŠU KONTS	4 996	150 124	322 976	358 995	317 200	431 333	CAPITAL AND FINANCIAL ACCOUNT
KAPITĀLA KONTS	4 994	8 003	8 857	7 390	17 793	27 427	CAPITAL ACCOUNT
Pavisam kredits	2 994	8 003	8 857	7 390	23 341	34 924	Total credit
Pavisam debets	3 994	0	0	0	-5 547	-7 497	Total debit
Kapitāla pārvedumi, kredits	2 400	8 003	8 857	7 390	22 659	33 007	Capital transfers, credit
Valdība	2 401	8 003	8 857	7 390	15 666	23 935	General government
Citi sektori	2 430	0	0	0	6 993	9 072	Other sectors
Pārceļotāju pārvedumi	2 431	0	0	0	0	0	Migrants' transfers
Parādu atļaišana	2 432	0	0	0	0	0	Debt forgiveness
Citi kapitāla pārvedumi	2 440	0	0	0	6 993	9 072	Other capital transfers
Kapitāla pārvedumi, debets	3 400	0	0	0	-5 130	-6 400	Capital transfers, debit
Valdība	3 401	0	0	0	-582	-65	General government
Citi sektori	3 430	0	0	0	-4 548	-6 334	Other sectors
Pārceļotāju pārvedumi	3 431	0	0	0	0	0	Migrants' transfers
Parādu atļaišana	3 432	0	0	0	0	0	Debt forgiveness
Citi kapitāla pārvedumi	3 440	0	0	0	-4 548	-6 334	Other capital transfers
Neproducētie nefinanšu aktīvi, kredits	2 480	0	0	0	681	1 917	Non-produced non-financial assets, credit
Neproducētie nefinanšu aktīvi, debets	3 480	0	0	0	-417	-1 097	Non-produced non-financial assets, debit
FINANŠU KONTS	4 995	142 121	314 119	351 605	299 407	403 906	FINANCIAL ACCOUNT
TIEŠĀS INVESTĪCIJAS	4 500	299 898	177 676	192 978	243 149	106 504	DIRECT INVESTMENT
Ārvalstīs	4 505	-3 535	-32 204	-9 756	-5 802	-4 121	Direct investment abroad
Pašu kapitāls	4 510	-5 700	-7 484	756	-1 078	-5 208	Equity capital
Prasības pret tiešo investīciju uzņēmumiem	4 515	-5 700	-7 484	756	-461	-4 991	Claims on affiliated enterprises
Saistības pret tiešo investīciju uzņēmumiem	4 520	0	0	0	-617	-217	Liabilities to affiliated enterprises

¹ Sākot ar 2000. gadu, reinvestētā un filiāļu (nodaļu) nesadalītā peļņa tiek aprēķināta, ietverot ne tikai tiešo investīciju uzņēmumu (nefinanšu uzņēmumu) peļņu, bet arī zaudējumus, kā arī līdz šim neizmantoju informāciju par tiešo investīciju uzņēmumu (banku) peļņu un zaudējumiem.

¹ As of 2000, the loss of direct investment enterprises (non-financial enterprises) is also included in the calculation of reinvested earnings and undistributed branch profits (previously, only profit). Likewise, data on the profit and loss of direct investment enterprises (banks) are included.

² Sākot ar 2000. gadu, tiek ietverta informācija par privātpersonu kārtējiem pārvedumiem, kas veikti, izmantojot banku pakalpojumus (strādājošo naudas pārvedumi, pensijas, dāvinājumi, mantojumi u.c.).

² As of 2000, data on private persons' current transfers effected through banks (workers' remittances, pensions, donations, inheritance, etc.) are included.

(turpinājums)

(cont.)

Postenis	BOPSY	1997	1998	1999	2000	2001	Components
Reinvestētā peļņa ¹	4 525	-801	-4 861	-1	-326	-1 137	Reinvested earnings ¹
Cits kapitāls	4 530	2 966	-19 859	-10 511	-2 672	2 286	Other capital
Prasības pret tiešo investīciju uzņēmumiem	4 535	2 871	-19 540	-11 128	-1 967	830	Claims on affiliated enterprises
Saistības pret tiešo investīciju uzņēmumiem	4 540	95	-319	617	-705	1 456	Liabilities to affiliated enterprises
Atvasinātie finanšu instrumenti	4 545	0	0	0	-1 726	-62	Financial derivatives
Prasības pret tiešo investīciju uzņēmumiem	4 546	0	0	0	-59	0	Claims on affiliated enterprises
Saistības pret tiešo investīciju uzņēmumiem	4 547	0	0	0	-1 666	-62	Liabilities to affiliated enterprises
Latvijā	4 555	303 433	209 880	202 734	248 951	110 625	Direct investment in Latvia
Pašu kapitāls	4 560	207 471	122 615	103 552	128 697	133 606	Equity capital
Prasības pret tiešajiem investoriem	4 565	15 884	-3 171	1 302	2 805	-49 711	Claims on direct investors
Saistības pret tiešajiem investoriem	4 570	191 587	125 786	102 250	125 892	183 317	Liabilities to direct investors
Reinvestētā peļņa ¹	4 575	30 405	35 359	51 876	33 878	40 180	Reinvested earnings ¹
Cits kapitāls	4 580	65 557	51 906	47 306	86 009	-63 214	Other capital
Prasības pret tiešajiem investoriem	4 585	11 281	-5 610	-1 165	-1 196	-2 645	Claims on direct investors
Saistības pret tiešajiem investoriem	4 590	54 276	57 516	48 471	87 205	-60 569	Liabilities to direct investors
Atvasinātie finanšu instrumenti	4 595	0	0	0	367	54	Financial derivatives
Prasības pret tiešajiem investoriem	4 596	0	0	0	0	37	Claims on direct investors
Saistības pret tiešajiem investoriem	4 597	0	0	0	367	17	Liabilities to direct investors
PORTFEĻĪEGULDĪJUMI	4 600	-333 049	-3 864	159 929	-196 219	81 668	PORTFOLIO INVESTMENT
Aktīvi	4 602	-314 315	-19 571	33 128	-211 000	-36 770	Assets
Līdzdalības vērtspapīri	4 610	-66 149	4 875	44 626	-24 525	3 777	Equity securities
Monētārās iestādes	4 611	-20	0	0	0	0	Monetary authorities
Valdība	4 612	0	0	0	0	0	General government
Bankas	4 613	-65 574	12 608	43 644	-17 808	3 819	Banks
Citi sektori	4 614	-555	-7 733	982	-6 717	-43	Other sectors
Parāda vērtspapīri	4 619	-248 166	-24 446	-11 498	-186 475	-40 546	Debt securities
Obligācijas un parādzīmes	4 620	-200 890	-52 924	-16 607	-203 763	-34 502	Bonds and notes
Monētārās iestādes	4 621	0	0	0	0	0	Monetary authorities
Valdība	4 622	0	0	0	0	0	General government
Bankas	4 623	-201 029	-51 391	-16 640	-206 909	-35 001	Banks
Citi sektori	4 624	139	-1 533	33	3 146	499	Other sectors
Naudas tirgus instrumenti	4 630	-47 276	28 478	5 109	17 288	-6 044	Money market instruments
Monētārās iestādes	4 631	0	0	0	0	0	Monetary authorities
Valdība	4 632	0	0	0	0	0	General government
Bankas	4 633	-47 276	29 237	5 149	13 941	-6 364	Banks
Citi sektori	4 634	0	-759	-40	3 346	320	Other sectors
Pasīvi	4 652	-18 734	15 707	126 801	14 781	118 438	Liabilities
Līdzdalības vērtspapīri	4 660	3 705	17 683	3 842	-4 616	3 413	Equity securities
Bankas	4 663	95	15 438	-1 777	-5 879	-327	Banks
Citi sektori	4 664	3 610	2 245	5 619	1 263	3 740	Other sectors
Parāda vērtspapīri	4 669	-22 439	-1 976	122 959	19 397	115 025	Debt securities

¹ Sākot ar 2000. gadu, reinvestētā peļņa tiek aprēķināta, ietverot ne tikai tiešo investīciju uzņēmumu (nefinanšu uzņēmumu) peļņu, bet arī zaudējumus, kā arī līdz šim neizmanto tu informāciju par tiešo investīciju uzņēmumu (banku) peļņu un zaudējumiem.

¹ As of 2000, the loss of direct investment enterprises (non-financial enterprises) is also included in the calculation of reinvested earnings (previously, only profit). Likewise, data on the profit and loss of direct investment enterprises (banks) are included.

(turpinājums)

(cont.)

Postenis	BOPSY	1997	1998	1999	2000	2001	Components
Obligācijas un parādzīmes	4 670	-539	-976	122 959	22 777	114 282	Bonds and notes
Monetārās iestādes	4 671	0	0	0	0	0	Monetary authorities
Valdība	4 672	459	-459	123 989	22 542	114 947	General government
Bankas	4 673	0	0	0	0	0	Banks
Citi sektori	4 674	-998	-517	-1 030	235	-665	Other sectors
Naudas tirgus instrumenti	4 680	-21 900	-1 000	0	-3 380	743	Money market instruments
Monetārās iestādes	4 681	0	0	0	0	0	Monetary authorities
Valdība	4 682	-21 900	-1 000	0	-1 775	0	General government
Bankas	4 683	0	0	0	0	0	Banks
Citi sektori	4 684	0	0	0	-1 605	743	Other sectors
ATVASINĀTIE FINANŠU INSTRUMENTI	4 910	0	0	0	1 186	610	FINANCIAL DERIVATIVES
Aktīvi	4 900	0	0	0	1 340	2 156	Assets
Monetārās iestādes	4 901	0	0	0	0	1 898	Monetary authorities
Valdība	4 902	0	0	0	0	0	General government
Bankas	4 903	0	0	0	0	0	Banks
Citi sektori	4 904	0	0	0	1 340	258	Other sectors
Pasīvi	4 905	0	0	0	-154	-1 546	Liabilities
Monetārās iestādes	4 906	0	0	0	0	-1 536	Monetary authorities
Valdība	4 907	0	0	0	0	0	General government
Bankas	4 908	0	0	0	0	0	Banks
Citi sektori	4 909	0	0	0	-154	-10	Other sectors
CITI IEGULDĪJUMI	4 700	213 590	163 296	86 526	261 222	407 798	OTHER INVESTMENT
Aktīvi	4 703	-191 095	43 476	-126 342	-206 195	-41 762	Assets
Tirdzniecības kredīti	4 706	-34 409	1 041	11 164	-10 846	-11 957	Trade credits
Valdība	4 707	0	0	0	0	0	General government
Ilgttermiņa	4 708	0	0	0	0	0	Long-term
Īstermiņa	4 709	0	0	0	0	0	Short-term
Citi sektori	4 710	-34 409	1 041	11 164	-10 846	-11 957	Other sectors
Ilgttermiņa	4 711	0	0	0	0	3 198	Long-term
Īstermiņa	4 712	-34 409	1 041	11 164	-10 846	-15 155	Short-term
Aizdevumi	4 714	-68 590	-39 553	-21 971	62 166	-8 248	Loans
Monetārās iestādes	4 715	0	0	0	0	0	Monetary authorities
Ilgttermiņa	4 717	0	0	0	0	0	Long-term
Īstermiņa	4 718	0	0	0	0	0	Short-term
Valdība	4 719	0	0	0	-67	-1 090	General government
Ilgttermiņa	4 720	0	0	0	0	-1 090	Long-term
Īstermiņa	4 721	0	0	0	-67	0	Short-term
Bankas	4 722	-78 139	-40 703	-13 915	45 573	-17 435	Banks
Ilgttermiņa	4 723	-20 415	-32 746	-11 774	7 973	-29 010	Long-term
Īstermiņa	4 724	-57 724	-7 957	-2 141	37 601	11 574	Short-term
Citi sektori	4 725	9 549	1 150	-8 056	16 659	10 278	Other sectors
Ilgttermiņa	4 726	-54	1 385	-3 876	25 345	2 198	Long-term
Īstermiņa	4 727	9 603	-235	-4 180	-8 686	8 080	Short-term
Nauda un noguldījumi	4 730	-74 918	91 787	-111 383	-260 568	-25 080	Currency and deposits
Monetārās iestādes	4 731	10	0	21 295	14 789	103	Monetary authorities
Valdība	4 732	0	0	0	-164	-3 146	General government
Bankas	4 733	-61 594	96 634	-143 044	-277 947	-53 970	Banks
Citi sektori	4 734	-13 334	-4 847	10 366	2 754	31 933	Other sectors
Citi aktīvi	4 736	-13 178	-9 799	-4 152	3 053	3 523	Other assets
Monetārās iestādes	4 737	0	0	0	0	0	Monetary authorities
Ilgttermiņa	4 738	0	0	0	0	0	Long-term
Īstermiņa	4 739	0	0	0	0	0	Short-term
Valdība	4 740	0	0	0	0	0	General government
Ilgttermiņa	4 741	0	0	0	0	0	Long-term
Īstermiņa	4 742	0	0	0	0	0	Short-term
Bankas	4 743	-8 792	-15 950	-4 881	5 484	3 681	Banks
Ilgttermiņa	4 744	0	0	0	0	0	Long-term
Īstermiņa	4 745	-8 792	-15 950	-4 881	5 484	3 681	Short-term

(turpinājums)

(cont.)

Postenis	BOPSY	1997	1998	1999	2000	2001	Components
Citi sektori	4 746	-4 386	6 151	729	-2 430	-158	Other sectors
Ilgtermiņa	4 747	0	0	0	-142	112	Long-term
Īstermiņa	4 748	-4 386	6 151	729	-2 288	-270	Short-term
Pasīvi	4 753	404 685	119 820	212 868	467 417	449 560	Liabilities
Tirdzniecības krediti	4 756	-6 975	486	-2 866	10 499	14 166	Trade credits
Valdība	4 757	0	0	0	0	0	General government
Ilgtermiņa	4 758	0	0	0	0	0	Long-term
Īstermiņa	4 759	0	0	0	0	0	Short-term
Citi sektori	4 760	-6 975	486	-2 866	10 499	14 166	Other sectors
Ilgtermiņa	4 761	0	0	0	0	3 907	Long-term
Īstermiņa	4 762	-6 975	486	-2 866	10 499	10 259	Short-term
Aizņēmumi	4 764	105 445	162 112	2 975	17 935	216 580	Loans
Monētārās iestādes	4 765	-21 338	-14 635	-8 841	-6 098	-6 098	Monetary authorities
SVF ¹ kredītu un aizdevumu izmantošana	4 766	-21 338	-14 635	-8 841	-6 098	-6 098	Use of IMF ¹ credit and loans
Citi ilgtermiņa	4 767	0	0	0	0	0	Other long-term
Īstermiņa	4 768	0	0	0	0	0	Short-term
Valdība	4 769	11 389	26 873	8 222	-4 646	4 610	General government
Ilgtermiņa	4 770	11 389	26 873	8 222	-4 646	4 619	Long-term
Īstermiņa	4 771	0	0	0	0	-9	Short-term
Bankas	4 772	26 519	81 467	-6 186	5 859	127 006	Banks
Ilgtermiņa	4 773	26 519	81 467	-6 186	5 859	37 854	Long-term
Īstermiņa	4 774	0	0	0	0	89 152	Short-term
Citi sektori	4 775	88 875	68 407	9 780	22 819	91 061	Other sectors
Ilgtermiņa	4 776	77 929	29 400	-801	8 400	76 299	Long-term
Īstermiņa	4 777	10 946	39 007	10 581	14 419	14 762	Short-term
Nauda un noguldījumi	4 780	192 864	-28 382	243 322	363 955	214 298	Currency and deposits
Monētārās iestādes	4 781	182	-1	0	-163	296	Monetary authorities
Bankas	4 783	192 682	-28 381	243 322	364 118	214 003	Banks
Citi pasīvi	4 786	113 351	-14 396	-30 563	75 028	4 517	Other liabilities
Monētārās iestādes	4 787	0	-8	3 714	214	471	Monetary authorities
Ilgtermiņa	4 788	0	0	0	0	0	Long-term
Īstermiņa	4 789	0	-8	3 714	214	471	Short-term
Valdība	4 790	0	0	0	0	0	General government
Ilgtermiņa	4 791	0	0	0	0	0	Long-term
Īstermiņa	4 792	0	0	0	0	0	Short-term
Bankas	4 793	106 798	-13 532	-29 533	71 474	-5 194	Banks
Ilgtermiņa	4 794	0	0	0	0	0	Long-term
Īstermiņa	4 795	106 798	-13 532	-29 533	71 474	-5 194	Short-term
Citi sektori	4 796	6 553	-856	-4 744	3 340	9 239	Other sectors
Ilgtermiņa	4 797	0	0	0	0	0	Long-term
Īstermiņa	4 798	6 553	-856	-4 744	3 340	9 239	Short-term
REZERVES AKTĪVI	4 800	-38 318	-22 989	-87 828	-9 932	-192 674	RESERVE ASSETS
Monētārais zelts	4 810	0	0	0	0	0	Monetary gold
Speciālās aizņēmuma tiesības	4 820	50	1 036	-1 623	1 785	-51	Special drawing rights
Rezerves pozīcija SVF ¹	4 830	0	0	0	-40	0	Reserve position in the IMF ¹
Ārvalstu valūtas	4 840	-36 003	-8 147	-86 205	-11 677	-192 623	Foreign exchange
Citas prasības	4 880	-2 365	-15 878	0	0	0	Other claims
NOVIRZE	4 998	51 003	57 408	20 557	-16 191	30 938	NET ERRORS AND OMISSIONS

¹ Starptautiskais Valūtas fonds.¹ International Monetary Fund.

LATVIJAS MAKSĀJUMU BILANCE (1997–2001)
LATVIA'S BALANCE OF PAYMENTS (1997–2001)

(tūkst. ASV dolāru)

(in thousands of US dollars)

Postenis	1997	1998	1999	2000	2001	BOPSY	Components
TEKOŠAIS KONTS	-345 175	-649 895	-653 565	-493 431	-734 766	4 993	CURRENT ACCOUNT
PRECES ¹	-847 907	-1 130 429	-1 027 059	-1 058 133	-1 350 736	4 100	GOODS ¹
Kredits	1 838 117	2 011 052	1 889 080	2 058 326	2 215 775	2 100	Credit
Vispārējās nozīmes preces, eksports (FOB)	1 425 123	1 549 270	1 436 689	1 584 111	1 736 215	2 110	General merchandise, exports (FOB)
Preces pārstrādei, eksports (FOB)	335 702	371 541	376 698	423 545	406 108	2 150	Goods for processing, exports (FOB)
Preču remonts	55 765	48 416	39 843	35 115	34 762	2 160	Repairs on goods
Transporta organizāciju iegādātās preces	21 527	41 825	35 850	15 505	38 685	2 170	Goods procured in ports by carriers
Nemonētārais zelts	0	0	0	49	5	2 180	Non-monetary gold
Debets	-2 686 024	-3 141 481	-2 916 139	-3 116 460	-3 566 512	3 100	Debit
Vispārējās nozīmes preces, imports (FOB)	-2 336 864	-2 748 058	-2 571 938	-2 718 058	-3 204 458	3 110	General merchandise, imports (FOB)
Preces pārstrādei, imports (FOB)	-281 886	-316 480	-265 306	-342 462	-295 749	3 150	Goods for processing, imports (FOB)
Preču remonts	-3 485	-17 741	-20 806	-12 453	-15 074	3 160	Repairs on goods
Transporta organizāciju iegādātās preces	-63 789	-59 202	-58 089	-43 445	-51 145	3 170	Goods procured in ports by carriers
Nemonētārais zelts	0	0	0	-41	-87	3 180	Non-monetary gold
PAKALPOJUMI	370 592	302 490	335 958	442 750	494 205	4 200	SERVICES
Pavisam kredīts	1 032 998	1 108 056	1 024 468	1 212 697	1 186 731	2 200	Total credit
Pavisam debets	-662 406	-805 566	-688 510	-769 947	-692 526	3 200	Total debit
Pārvadājumi, kredīts ²	716 275	727 412	712 650	795 546	769 151	2 205	Transportation, credit ²
Pasažieri	42 677	39 928	34 616	41 338	33 765	2 205 BA	Passenger
Kravas	192 698	268 948	266 313	326 562	413 066	2 205 BB	Freight
Citi	480 900	418 536	411 721	427 646	322 320	2 205 BC	Other
Jūras transports	408 478	326 687	323 272	465 315	439 304	2 206	Sea transport
Pasažieri	0	729	565	616	438	2 207	Passenger
Kravas	105 566	96 108	97 642	143 482	178 801	2 208	Freight
Citi	302 912	229 850	225 065	321 217	260 065	2 209	Other
Gaisa transports	60 383	55 449	55 033	61 486	54 453	2 210	Air transport
Pasažieri	35 090	35 424	32 760	36 317	26 950	2 211	Passenger
Kravas	3 028	1 126	2 235	2 810	4 066	2 212	Freight
Citi	22 265	18 899	20 038	22 360	23 437	2 213	Other
Cits transports	247 414	345 276	334 345	268 745	275 393	2 214	Other transport
Pasažieri	7 587	3 775	1 291	4 405	6 377	2 215	Passenger
Kravas	84 104	171 714	166 436	180 270	230 199	2 216	Freight
Citi	155 723	169 787	166 618	84 070	38 817	2 217	Other
Pārvadājumi, debets ²	-201 141	-221 226	-190 907	-236 069	-208 197	3 205	Transportation, debit ²
Pasažieri	-52 571	-49 782	-53 376	-33 883	-32 024	3 205 BA	Passenger
Kravas	-78 227	-82 872	-67 711	-109 803	-84 734	3 205 BB	Freight
Citi	-70 343	-88 572	-69 820	-92 383	-91 439	3 205 BC	Other
Jūras transports	-30 293	-21 514	-16 925	-61 514	-62 837	3 206	Sea transport
Pasažieri	0	0	-54	-862	-1 187	3 207	Passenger
Kravas	0	-17 711	-14 301	-25 593	-15 742	3 208	Freight
Citi	-30 293	-3 803	-2 570	-35 059	-45 908	3 209	Other
Gaisa transports	-60 925	-64 798	-66 309	-65 830	-61 540	3 210	Air transport
Pasažieri	-52 571	-49 411	-53 103	-31 555	-30 278	3 211	Passenger
Kravas	0	-6 900	-6 337	-9 971	-10 685	3 212	Freight
Citi	-8 354	-8 487	-6 869	-24 303	-20 577	3 213	Other
Cits transports	-109 923	-134 914	-107 673	-108 726	-83 820	3 214	Other transport
Pasažieri	0	-371	-219	-1 466	-558	3 215	Passenger

¹ Koriģēts atbilstoši "Latvijas maksājumu bilances sagatavošanas pamatprincipu" 3.1. sadaļā "Preces" atspoguļotajai metodoloģijai (sk. 11.–13. lpp.).

¹ Adjusted in accordance with the relevant methodology as described in section 3.1 "Goods" of the Basic Principles for Compiling the Balance of Payments (see pp. 11–13).

² Dati transporta veidu (jūras transports, gaisa transports, cits transports) dalījumā, sākot ar 2000. gadu, nav salīdzināmi ar iepriekšējo periodu datiem, jo Latvijas Republikas Centrālās statistikas pārvaldes apkopotajā pārskatā par uzņēmumu ārējiem norēķiniem veiktas metodoloģiskas pārmaiņas un tiek izmantoti arī nebanku ārējo maksājumu dati.

² As of 2000, data for the components of "Transportation" (sea transport, air transport, other transport) are not comparable with data for previous periods due to methodological improvements made by the Central Statistical Bureau of Latvia in its questionnaire on enterprise external settlements and the use of statistics on non-bank external payments.

Postenis	1997	1998	1999	2000	2001	BOPSY	Components
Kravas	-78 227	-58 261	-47 073	-74 239	-58 308	3 216	Freight
Citi	-31 696	-76 282	-60 381	-33 021	-24 955	3 217	Other
Braucieni, kredīts	192 289	181 650	117 747	130 999	119 510	2 236	Travel, credit
Darījumu	43 070	42 036	50 144	79 318	60 146	2 237	Business
Personiskie	149 219	139 614	67 603	51 681	59 364	2 240	Personal
Braucieni, debets	-325 676	-305 082	-268 378	-248 250	-224 060	3 236	Travel, debit
Darījumu	-79 884	-66 529	-51 952	-55 290	-41 648	3 237	Business
Personiskie	-245 792	-238 553	-216 426	-192 960	-182 412	3 240	Personal
Citi pakalpojumi, kredīts	124 434	198 994	194 071	286 152	298 070	2 200 BA	Other services, credit
Sakaru pakalpojumi	31 337	29 649	33 117	46 100	25 489	2 245	Communications services
Būvniecība	10 838	5 534	4 474	13 942	13 482	2 249	Construction services
Apdrošināšanas pakalpojumi	0	0	7 266	8 150	12 556	2 253	Insurance services
Finanšu pakalpojumi	39 785	39 447	33 460	34 641	48 339	2 260	Financial services
Informācijas pakalpojumi un datorpakalpojumi	8 211	10 333	18 706	20 216	22 059	2 262	Computer and information services
Autoratlīdzība un maksa par licencēm	236	1 490	10 414	2 329	2 505	2 266	Royalties and licence fees
Citi komercdarbības pakalpojumi	27 681	106 740	82 336	140 597	154 746	2 268	Other business services
Individuālie, kultūras un atpūtas pakalpojumi	21	786	458	919	852	2 287	Personal, cultural and recreational services
Citur neklasificēti valdības pakalpojumi	6 325	5 015	3 840	19 257	18 043	2 291	Government services, n.i.e.
Citi pakalpojumi, debets	-135 589	-279 258	-229 225	-285 628	-260 269	3 200 BA	Other services, debit
Sakaru pakalpojumi	-22 841	-25 766	-22 930	-25 647	-9 563	3 245	Communications services
Būvniecība	-30 862	-7 520	-9 514	-27 812	-16 855	3 249	Construction services
Apdrošināšanas pakalpojumi	-6 176	-58 652	-45 859	-54 031	-42 184	3 253	Insurance services
Finanšu pakalpojumi	-14 890	-16 691	-10 688	-11 882	-36 713	3 260	Financial services
Informācijas pakalpojumi un datorpakalpojumi	-1 925	-7 133	-5 893	-13 684	-15 763	3 262	Computer and information services
Autoratlīdzība un maksa par licencēm	-1 455	-6 482	-9 567	-11 955	-7 273	3 266	Royalties and licence fees
Citi komercdarbības pakalpojumi	-32 302	-68 242	-64 170	-76 554	-117 692	3 268	Other business services
Individuālie, kultūras un atpūtas pakalpojumi	-81	-215	-372	-3 596	-5 152	3 287	Personal, cultural and recreational services
Citur neklasificēti valdības pakalpojumi ¹	-25 057	-88 557	-60 232	-60 467	-9 074	3 291	Government services, n.i.e. ¹
IENĀKUMI	54 763	53 677	-55 417	24 429	43 679	4 300	INCOME
Pavisam kredīts	177 023	207 613	158 231	215 511	278 442	2 300	Total credit
Pavisam debets	-122 260	-153 936	-213 648	-191 082	-234 763	3 300	Total debit
Atlīdzība nodarbinātajiem, kredīts	44 024	46 381	46 029	69 558	110 045	2 310	Compensation of employees, credit
Atlīdzība nodarbinātajiem, debets	-3 529	-4 931	-4 953	-3 949	-4 957	3 310	Compensation of employees, debit
Ieguldījumu ienākumi, kredīts	132 999	161 232	112 202	145 953	168 398	2 320	Investment income, credit
Tiešās investīcijas	1 809	8 566	389	1 168	2 767	2 330	Direct investment
Dividendes un filiāļu (nodaļu) sadalītā peļņa	174	8	27	184	389	2 332	Dividends and distributed branch profits
Reinvestētā un filiāļu (nodaļu) nesadalītā peļņa ²	1 384	8 155	2	369	1 818	2 333	Reinvested earnings and undistributed branch profits ²
Maksa par parādu (procenti)	251	403	360	615	560	2 334	Income on debt (interest)
Portfeļieguldījumi	81 681	95 894	61 305	65 624	92 352	2 339	Portfolio investment
Līdzdalības ienākumi (dividendes)	348	505	288	803	534	2 340	Income on equity (dividends)
Ienākumi par obligācijām un parādzīmēm	81 262	94 647	55 313	58 917	86 499	2 350	Income on bonds and notes
Ienākumi no naudas tirgus instrumentiem	71	742	5 704	5 904	5 319	2 360	Income on money market instruments
Citi ieguldījumi	49 509	56 772	50 508	79 160	73 278	2 370	Other investment
Ieguldījumu ienākumi, debets	-118 731	-149 005	-208 695	-187 133	-229 806	3 320	Investment income, debit
Tiešās investīcijas	-69 991	-82 360	-123 557	-84 267	-111 301	3 330	Direct investment

¹ Citur neklasificēto valdības pakalpojumu pārmaiņas saistītas ar metodoloģisko nostādņu maiņu, sākot ar 2001. gadu.

² Changes in "Government services, n.i.e." have occurred because of revisions in the methodology as of 2001.

² Sākot ar 2000. gadu, reinvestētā un filiāļu (nodaļu) nesadalītā peļņa tiek aprēķināta, ietverot ne tikai tiešo investīciju uzņēmumu (nefinansu uzņēmumu) peļņu, bet arī zaudējumus, kā arī līdz šim neizmantoju informāciju par tiešo investīciju uzņēmumu (banku) peļņu un zaudējumiem.

² As of 2000, the loss of direct investment enterprises (non-financial enterprises) is also included in the calculation of reinvested earnings and undistributed branch profits (previously, only profit). Likewise, data on the profit and loss of direct investment enterprises (banks) are included.

(turpinājums)

(cont.)

Postenis	1997	1998	1999	2000	2001	BOPSY	Components
Dividendes un filiāļu (nodaļu) sadalītā peļņa	-4 238	-11 106	-20 236	-11 782	-21 052	3 332	Dividends and distributed branch profits
Reinvestētā un filiāļu (nodaļu) nesadalītā peļņa ¹	-52 690	-59 885	-89 227	-56 718	-63 948	3 333	Reinvested earnings and undistributed branch profits ¹
Maksa par parādu (procenti)	-13 063	-11 369	-14 094	-15 767	-26 301	3 334	Income on debt (interest)
Portfeļieguldījumi	-1 053	-1 708	-10 590	-15 847	-17 361	3 339	Portfolio investment
Līdzdalības ienākumi (dividendes)	-567	-180	-558	-449	-611	3 340	Income on equity (dividends)
Ienākumi par obligācijām un parādzīmēm	-116	-1 183	-9 760	-14 316	-15 404	3 350	Income on bonds and notes
Ienākumi no naudas tirgus instrumentiem	-370	-345	-272	-1 081	-1 347	3 360	Income on money market instruments
Citi ieguldījumi	-47 687	-64 937	-74 548	-87 020	-101 144	3 370	Other investment
KĀRTĒJIE PĀRVEDUMI	77 377	124 367	92 953	97 524	78 086	4 379	CURRENT TRANSFERS
Kredits	90 939	137 255	113 881	202 888	220 798	2 379	Credit
Valdība	37 041	87 569	67 647	44 970	36 101	2 380	General government
Citi sektori ²	53 898	49 686	46 234	157 918	184 697	2 390	Other sectors ²
Strādājošo naudas pārvedumi	1 684	3 012	2 732	61 294	95 748	2 391	Workers' remittances
Citi kārtējie pārvedumi	52 214	46 674	43 502	96 624	88 949	2 392	Other current transfers
Debets	-13 562	-12 888	-20 928	-105 364	-142 712	3 379	Debit
Valdība	-4 382	-5 756	-6 766	-9 455	-12 347	3 380	General government
Citi sektori ²	-9 180	-7 132	-14 162	-95 908	-130 366	3 390	Other sectors ²
Strādājošo naudas pārvedumi	-1 071	-2 680	-2 689	-30 635	-47 718	3 391	Workers' remittances
Citi kārtējie pārvedumi	-8 109	-4 452	-11 473	-65 273	-82 648	3 392	Other current transfers
KAPITĀLA UN FINANŠU KONTS	258 515	551 874	615 686	520 362	684 759	4 996	CAPITAL AND FINANCIAL ACCOUNT
KAPITĀLA KONTS	13 732	14 098	12 617	29 438	43 676	4 994	CAPITAL ACCOUNT
Pavisam kredits	13 732	14 098	12 617	38 445	55 636	2 994	Total credit
Pavisam debets	0	0	0	-9 008	-11 959	3 994	Total debit
Kapitāla pārvedumi, kredits	13 732	14 098	12 617	37 329	52 599	2 400	Capital transfers, credit
Valdība	13 732	14 098	12 617	25 809	38 139	2 401	General government
Citi sektori	0	0	0	11 520	14 460	2 430	Other sectors
Pārceļotāju pārvedumi	0	0	0	0	0	2 431	Migrants' transfers
Parādu atlaišana	0	0	0	0	0	2 432	Debt forgiveness
Citi kapitāla pārvedumi	0	0	0	11 520	14 460	2 440	Other capital transfers
Kapitāla pārvedumi, debets	0	0	0	-8 309	-10 214	3 400	Capital transfers, debit
Valdība	0	0	0	-938	-104	3 401	General government
Citi sektori	0	0	0	-7 371	-10 110	3 430	Other sectors
Pārceļotāju pārvedumi	0	0	0	0	0	3 431	Migrants' transfers
Parādu atlaišana	0	0	0	0	0	3 432	Debt forgiveness
Citi kapitāla pārvedumi	0	0	0	-7 371	-10 110	3 440	Other capital transfers
Neproducētie nefinanšu aktīvi, kredits	0	0	0	1 116	3 037	2 480	Non-produced non-financial assets, credit
Neproducētie nefinanšu aktīvi, debets	0	0	0	-699	-1 746	3 480	Non-produced non-financial assets, debit
FINANŠU KONTS	244 783	537 776	603 069	490 925	641 083	4 995	FINANCIAL ACCOUNT
TIEŠĀS INVESTĪCIJAS	514 970	302 531	330 572	400 497	169 789	4 500	DIRECT INVESTMENT
Ārvalstīs	-6 083	-54 174	-16 899	-9 559	-6 750	4 505	Direct investment abroad
Pašu kapitāls	-9 799	-12 157	904	-1 907	-8 360	4 510	Equity capital

¹ Sākot ar 2000. gadu, reinvestētā un filiāļu (nodaļu) nesadalītā peļņa tiek aprēķināta, ietverot ne tikai tiešo investīciju uzņēmumu (nefinanšu uzņēmumu) peļņu, bet arī zaudējumus, kā arī līdz šim neizmanto tu informāciju par tiešo investīciju uzņēmumu (banku) peļņu un zaudējumiem.

¹ As of 2000, the loss of direct investment enterprises (non-financial enterprises) is also included in the calculation of reinvested earnings and undistributed branch profits (previously, only profit). Likewise, data on the profit and loss of direct investment enterprises (banks) are included.

² Sākot ar 2000. gadu, tiek ietverta informācija par privātpersonu kārtējiem pārvedumiem, kas veikti, izmantojot banku pakalpojumus (strādājošo naudas pārvedumi, pensijas, dāvinājumi, mantojumi u.c.).

² As of 2000, data on private persons' current transfers effected through banks (workers' remittances, pensions, donations, inheritance, etc.) are included.

(turpinājums)

(cont.)

Postenis	1997	1998	1999	2000	2001	BOPSY	Components
Prasības pret tiešo investīciju uzņēmumiem	-9 799	-12 157	904	-902	-8 006	4 515	Claims on affiliated enterprises
Saistības pret tiešo investīciju uzņēmumiem	0	0	0	-1 005	-354	4 520	Liabilities to affiliated enterprises
Reinvestētā peļņa ¹	-1 384	-8 155	-2	-369	-1 818	4 525	Reinvested earnings ¹
Cits kapitāls	5 100	-33 862	-17 801	-4 481	3 528	4 530	Other capital
Prasības pret tiešo investīciju uzņēmumiem	4 928	-33 338	-18 859	-3 255	1 196	4 535	Claims on affiliated enterprises
Saistības pret tiešo investīciju uzņēmumiem	172	-524	1 058	-1 226	2 333	4 540	Liabilities to affiliated enterprises
Atvasinātie finanšu instrumenti	0	0	0	-2 802	-100	4 545	Financial derivatives
Prasības pret tiešo investīciju uzņēmumiem	0	0	0	-93	0	4 546	Claims on affiliated enterprises
Saistības pret tiešo investīciju uzņēmumiem	0	0	0	-2 709	-100	4 547	Liabilities to affiliated enterprises
Latvijā	521 053	356 705	347 471	410 056	176 538	4 555	Direct investment in Latvia
Pašu kapitāls	356 505	209 080	178 052	213 010	212 508	4 560	Equity capital
Prasības pret tiešajiem investoriem	27 633	-5 476	2 234	4 674	-78 639	4 565	Claims on direct investors
Saistības pret tiešajiem investoriem	328 872	214 556	175 818	208 335	291 148	4 570	Liabilities to direct investors
Reinvestētā peļņa ¹	52 690	59 885	89 227	56 718	63 948	4 575	Reinvested earnings ¹
Cits kapitāls	111 858	87 740	80 192	139 735	-100 005	4 580	Other capital
Prasības pret tiešajiem investoriem	19 238	-9 572	-1 763	-2 060	-4 184	4 585	Claims on direct investors
Saistības pret tiešajiem investoriem	92 620	97 312	81 955	141 795	-95 821	4 590	Liabilities to direct investors
Atvasinātie finanšu instrumenti	0	0	0	594	87	4 595	Financial derivatives
Prasības pret tiešajiem investoriem	0	0	0	0	59	4 596	Claims on direct investors
Saistības pret tiešajiem investoriem	0	0	0	594	27	4 597	Liabilities to direct investors
PORTFELĀJEGULDĪJUMI	-571 818	-6 575	273 484	-321 079	131 754	4 600	PORTFOLIO INVESTMENT
Aktīvi	-539 367	-33 217	58 076	-346 265	-56 997	4 602	Assets
Līdzdalības vērtspapīri	-113 126	7 457	77 093	-40 128	6 615	4 610	Equity securities
Monētārās iestādes	-35	0	0	0	0	4 611	Monetary authorities
Valdība	0	0	0	0	0	4 612	General government
Bankas	-112 148	20 557	75 400	-29 207	6 690	4 613	Banks
Citi sektori	-943	-13 100	1 693	-10 921	-75	4 614	Other sectors
Parāda vērtspapīri	-426 241	-40 674	-19 017	-306 137	-63 612	4 619	Debt securities
Obligācijas un parādzīmes	-345 554	-89 687	-28 400	-335 278	-54 995	4 620	Bonds and notes
Monētārās iestādes	0	0	0	0	0	4 621	Monetary authorities
Valdība	0	0	0	0	0	4 622	General government
Bankas	-345 794	-87 113	-28 447	-340 579	-55 808	4 623	Banks
Citi sektori	240	-2 574	47	5 301	813	4 624	Other sectors
Naudas tirgus instrumenti	-80 687	49 013	9 383	29 141	-8 618	4 630	Money market instruments
Monētārās iestādes	0	0	0	0	0	4 631	Monetary authorities
Valdība	0	0	0	0	0	4 632	General government
Bankas	-80 687	50 273	9 473	23 507	-9 123	4 633	Banks
Citi sektori	0	-1 260	-90	5 634	506	4 634	Other sectors
Pasīvi	-32 451	26 642	215 408	25 186	188 752	4 652	Liabilities
Līdzdalības vērtspapīri	6 374	29 934	6 619	-7 050	5 493	4 660	Equity securities
Bankas	162	26 251	-2 961	-9 369	-498	4 663	Banks
Citi sektori	6 212	3 683	9 580	2 319	5 992	4 664	Other sectors
Parāda vērtspapīri	-38 825	-3 292	208 789	32 236	183 259	4 669	Debt securities

¹ Sākot ar 2000. gadu, reinvestētā peļņa tiek aprēķināta, ietverot ne tikai tiešo investīciju uzņēmumu (nefinanšu uzņēmumu) peļņu, bet arī zaudējumus, kā arī līdz šim neizmanto tu informāciju par tiešo investīciju uzņēmumu (banku) peļņu un zaudējumiem.

¹ As of 2000, the loss of direct investment enterprises (non-financial enterprises) is also included in the calculation of reinvested earnings (previously, only profit). Likewise, data on the profit and loss of direct investment enterprises (banks) are included.

(turpinājums)

(cont.)

Postenis	1997	1998	1999	2000	2001	BOPSY	Components
Obligācijas un parādzīmes	-866	-1 608	208 789	37 831	182 077	4 670	Bonds and notes
Monetārās iestādes	0	0	0	0	0	4 671	Monetary authorities
Valdība	856	-769	210 558	37 475	183 134	4 672	General government
Bankas	0	0	0	0	0	4 673	Banks
Citi sektori	-1 722	-839	-1 769	356	-1 057	4 674	Other sectors
Naudas tirgus instrumenti	-37 959	-1 684	0	-5 595	1 181	4 680	Money market instruments
Monetārās iestādes	0	0	0	0	0	4 681	Monetary authorities
Valdība	-37 959	-1 684	0	-2 965	0	4 682	General government
Bankas	0	0	0	0	0	4 683	Banks
Citi sektori	0	0	0	-2 629	1 181	4 684	Other sectors
ATVASINĀTIE FINANŠU INSTRUMENTI	0	0	0	1 897	838	4 910	FINANCIAL DERIVATIVES
Aktīvi	0	0	0	2 153	3 475	4 900	Assets
Monetārās iestādes	0	0	0	0	3 064	4 901	Monetary authorities
Valdība	0	0	0	0	0	4 902	General government
Bankas	0	0	0	0	0	4 903	Banks
Citi sektori	0	0	0	2 153	411	4 904	Other sectors
Pasīvi	0	0	0	-256	-2 636	4 905	Liabilities
Monetārās iestādes	0	0	0	0	-2 619	4 906	Monetary authorities
Valdība	0	0	0	0	0	4 907	General government
Bankas	0	0	0	0	0	4 908	Banks
Citi sektori	0	0	0	-256	-17	4 909	Other sectors
CITI IEGULDĪJUMI	367 034	279 734	148 947	427 257	643 498	4 700	OTHER INVESTMENT
Aktīvi	-326 363	75 280	-214 343	-335 650	-66 488	4 703	Assets
Tirdzniecības kredīti	-59 133	3 971	19 660	-17 869	-19 609	4 706	Trade credits
Valdība	0	0	0	0	0	4 707	General government
Ilgttermiņa	0	0	0	0	0	4 708	Long-term
Īstermiņa	0	0	0	0	0	4 709	Short-term
Citi sektori	-59 133	3 971	19 660	-17 869	-19 609	4 710	Other sectors
Ilgttermiņa	0	0	0	0	5 061	4 711	Long-term
Īstermiņa	-59 133	3 971	19 660	-17 869	-24 670	4 712	Short-term
Aizdevumi	-117 707	-66 560	-36 400	101 568	-10 211	4 714	Loans
Monetārās iestādes	0	0	0	0	0	4 715	Monetary authorities
Ilgttermiņa	0	0	0	0	0	4 717	Long-term
Īstermiņa	0	0	0	0	0	4 718	Short-term
Valdība	0	0	0	-110	-1 729	4 719	General government
Ilgttermiņa	0	0	0	0	-1 729	4 720	Long-term
Īstermiņa	0	0	0	-110	0	4 721	Short-term
Bankas	-133 997	-68 620	-22 520	74 378	-24 449	4 722	Banks
Ilgttermiņa	-35 027	-56 028	-19 640	13 115	-46 319	4 723	Long-term
Īstermiņa	-98 970	-12 592	-2 880	61 263	21 870	4 724	Short-term
Citi sektori	16 290	2 060	-13 880	27 301	15 967	4 725	Other sectors
Ilgttermiņa	-91	2 325	-6 690	41 608	3 500	4 726	Long-term
Īstermiņa	16 381	-265	-7 190	-14 308	12 467	4 727	Short-term
Nauda un noguldījumi	-126 832	151 550	-190 746	-424 445	-42 105	4 730	Currency and deposits
Monetārās iestādes	17	0	35 887	24 846	169	4 731	Monetary authorities
Valdība	0	0	0	-331	-5 017	4 732	General government
Bankas	-103 991	159 757	-244 691	-453 669	-87 824	4 733	Banks
Citi sektori	-22 858	-8 207	18 058	4 709	50 567	4 734	Other sectors
Citi aktīvi	-22 691	-13 681	-6 857	5 097	5 437	4 736	Other assets
Monetārās iestādes	0	0	0	0	0	4 737	Monetary authorities
Ilgttermiņa	0	0	0	0	0	4 738	Long-term
Īstermiņa	0	0	0	0	0	4 739	Short-term
Valdība	0	0	0	0	0	4 740	General government
Ilgttermiņa	0	0	0	0	0	4 741	Long-term
Īstermiņa	0	0	0	0	0	4 742	Short-term
Bankas	-15 244	-24 326	-8 109	9 028	5 732	4 743	Banks
Ilgttermiņa	0	0	0	0	0	4 744	Long-term
Īstermiņa	-15 244	-24 326	-8 109	9 028	5 732	4 745	Short-term

(turpinājums)

(cont.)

Postenis	1997	1998	1999	2000	2001	BOPSY	Components
Citi sektori	-7 447	10 645	1 252	-3 931	-296	4 746	Other sectors
Ilgtermiņa	0	0	0	-232	178	4 747	Long-term
Īstermiņa	-7 447	10 645	1 252	-3 699	-474	4 748	Short-term
Pasīvi	693 397	204 454	363 290	762 907	709 986	4 753	Liabilities
Tirdzniecības kredīti	-12 245	109	-5 134	16 810	22 483	4 756	Trade credits
Valdība	0	0	0	0	0	4 757	General government
Ilgtermiņa	0	0	0	0	0	4 758	Long-term
Īstermiņa	0	0	0	0	0	4 759	Short-term
Citi sektori	-12 245	109	-5 134	16 810	22 483	4 760	Other sectors
Ilgtermiņa	0	0	0	0	6 193	4 761	Long-term
Īstermiņa	-12 245	109	-5 134	16 810	16 290	4 762	Short-term
Aizņēmumi	182 000	273 618	5 718	31 480	343 097	4 764	Loans
Monētārās iestādes	-36 736	-24 726	-15 109	-10 141	-9 663	4 765	Monetary authorities
SVF ¹ kredītu un aizdevumu izmantošana	-36 736	-24 726	-15 109	-10 141	-9 663	4 766	Use of IMF ¹ credit and loans
Citi ilgtermiņa	0	0	0	0	0	4 767	Other long-term
Īstermiņa	0	0	0	0	0	4 768	Short-term
Valdība	20 249	45 242	14 134	-7 529	7 325	4 769	General government
Ilgtermiņa	20 249	45 242	14 134	-7 529	7 340	4 770	Long-term
Īstermiņa	0	0	0	0	-15	4 771	Short-term
Bankas	45 342	137 286	-10 398	10 304	200 768	4 772	Banks
Ilgtermiņa	45 342	137 286	-10 398	10 304	60 028	4 773	Long-term
Īstermiņa	0	0	0	0	140 740	4 774	Short-term
Citi sektori	153 145	115 816	17 091	38 846	144 667	4 775	Other sectors
Ilgtermiņa	134 440	49 052	-1 421	14 911	121 289	4 776	Long-term
Īstermiņa	18 705	66 764	18 512	23 935	23 378	4 777	Short-term
Nauda un noguldījumi	329 046	-44 455	415 797	587 466	337 367	4 780	Currency and deposits
Monētārās iestādes	313	-4	0	-264	467	4 781	Monetary authorities
Bankas	328 733	-44 451	415 797	587 730	336 901	4 783	Banks
Citi pasīvi	194 596	-24 818	-53 091	127 150	7 038	4 786	Other liabilities
Monētārās iestādes	0	-33	6 374	311	761	4 787	Monetary authorities
Ilgtermiņa	0	0	0	0	0	4 788	Long-term
Īstermiņa	0	-33	6 374	311	761	4 789	Short-term
Valdība	0	0	0	0	0	4 790	General government
Ilgtermiņa	0	0	0	0	0	4 791	Long-term
Īstermiņa	0	0	0	0	0	4 792	Short-term
Bankas	183 520	-23 512	-51 457	121 227	-8 548	4 793	Banks
Ilgtermiņa	0	0	0	0	0	4 794	Long-term
Īstermiņa	183 520	-23 512	-51 457	121 227	-8 548	4 795	Short-term
Citi sektori	11 076	-1 273	-8 008	5 613	14 825	4 796	Other sectors
Ilgtermiņa	0	0	0	0	0	4 797	Long-term
Īstermiņa	11 076	-1 273	-8 008	5 613	14 825	4 798	Short-term
REZERVES AKTĪVI	-65 403	-37 914	-149 934	-17 648	-304 797	4 800	RESERVE ASSETS
Monētārais zelts	0	0	0	0	0	4 810	Monetary gold
Speciālās aizņēmuma tiesības	113	1 720	-2 801	3 034	-86	4 820	Special drawing rights
Rezerves pozīcija SVF ¹	0	0	0	-67	0	4 830	Reserve position in the IMF ¹
Ārvalstu valūtas	-61 520	-13 206	-147 133	-20 615	-304 711	4 840	Foreign exchange
Citas prasības	-3 996	-26 428	0	0	0	4 880	Other claims
NOVIRZE	86 660	98 021	37 879	-26 931	50 007	4 998	NET ERRORS AND OMISSIONS

¹ Starptautiskais Valūtas fonds.¹ International Monetary Fund.

LATVIJAS MAKSĀJUMU BILANCE CETURKŠŅU DALĪJUMĀ
LATVIA'S BALANCE OF PAYMENTS BY QUARTER

(tūkst. latu)
(in thousands of lats)

Postenis	BOPSY	2001				2002	
		I	II	III	IV	I ¹	II
TEKOŠAIS KONTS	4 993	-46 706	-74 709	-121 843	-219 014	-44 786	-116 737
PRECES ²	4 100	-142 596	-164 119	-205 799	-336 491	-179 657	-225 611
Kredits	2 100	336 056	373 064	338 116	344 325	338 437	393 099
Vispārējās nozīmes preces, eksports (FOB)	2 110	261 011	291 098	268 046	270 302	265 120	311 563
Preces pārstrādei, eksports (FOB)	2 150	64 401	71 499	58 045	61 032	63 106	69 379
Preču remonts	2 160	5 676	4 731	5 090	6 320	4 994	6 112
Transporta organizāciju iegādātās preces	2 170	4 965	5 735	6 935	6 671	5 217	6 045
Nemonētārais zelts	2 180	3	0	0	0	0	0
Debets	3 100	-478 652	-537 183	-543 915	-680 816	-518 093	-618 710
Vispārējās nozīmes preces, imports (FOB)	3 110	-422 985	-474 565	-493 334	-622 313	-462 917	-552 890
Preces pārstrādei, imports (FOB)	3 150	-43 183	-52 995	-41 398	-48 205	-41 781	-54 961
Preču remonts	3 160	-2 323	-2 509	-2 409	-2 223	-2 996	-1 486
Transporta organizāciju iegādātās preces	3 170	-10 144	-7 109	-6 766	-8 048	-10 361	-9 359
Nemonētārais zelts	3 180	-16	-4	-7	-26	-39	-14
PAKALPOJUMI	4 200	83 011	82 594	75 409	69 246	94 259	93 732
Pavisam kredīts	2 200	183 094	193 646	190 204	178 368	183 442	201 681
Pavisam debets	3 200	-100 083	-111 052	-114 795	-109 123	-89 182	-107 949
Pārvadājumi, kredīts	2 205	128 356	123 704	116 827	113 925	123 587	125 603
<i>Pasažieri</i>	2 205 BA	4 638	5 548	6 180	4 851	3 859	5 998
<i>Kravas</i>	2 205 BB	70 830	65 883	59 291	63 245	71 079	72 622
<i>Citi</i>	2 205 BC	52 888	52 273	51 356	45 828	48 649	46 983
Jūras transports	2 206	76 972	70 434	65 451	62 837	71 921	66 455
Pasažieri	2 207	31	12	190	43	7	8
Kravas	2 208	34 559	28 476	23 119	25 998	31 028	28 228
Citi	2 209	42 382	41 946	42 143	36 796	40 885	38 218
Gaisa transports	2 210	7 809	9 136	9 475	7 788	6 766	9 365
Pasažieri	2 211	3 860	4 612	4 582	3 878	3 061	4 855
Kravas	2 212	578	479	675	821	544	929
Citi	2 213	3 371	4 045	4 218	3 090	3 161	3 581
Cits transports	2 214	43 576	44 133	41 901	43 300	44 900	49 784
Pasažieri	2 215	748	924	1 408	931	791	1 134
Kravas	2 216	35 693	36 928	35 497	36 427	39 506	43 465
Citi	2 217	7 135	6 281	4 995	5 943	4 603	5 185
Pārvadājumi, debets	3 205	-31 151	-31 917	-32 077	-35 608	-30 596	-35 671
<i>Pasažieri</i>	3 205 BA	-4 362	-4 957	-6 028	-4 776	-4 852	-5 910
<i>Kravas</i>	3 205 BB	-12 122	-13 244	-13 080	-14 783	-12 689	-14 855
<i>Citi</i>	3 205 BC	-14 667	-13 716	-12 968	-16 049	-13 056	-14 906
Jūras transports	3 206	-11 285	-9 754	-7 384	-11 003	-10 727	-11 889
Pasažieri	3 207	-87	-148	-304	-208	-113	-884
Kravas	3 208	-2 076	-2 543	-2 412	-2 860	-2 239	-2 907
Citi	3 209	-9 122	-7 063	-4 668	-7 935	-8 375	-8 098
Gaisa transports	3 210	-8 776	-9 789	-10 732	-9 365	-8 895	-9 701
Pasažieri	3 211	-4 274	-4 756	-5 580	-4 414	-4 587	-4 877

¹ Dati precizēti.

² Koriģēts atbilstoši "Latvijas maksājumu bilances sagatavošanas pamatprincipu" 3.1. sadaļā "Preces" atspoguļotajai metodoloģijai (sk. 11.–13. lpp.).

(tūkst. ASV dolāru)
(in thousands of US dollars)

2001				2002		BOPSY	Components
I	II	III	IV	I ¹	II		
-75 200	-117 881	-193 370	-348 315	-69 964	-186 574	4 993	CURRENT ACCOUNT
-230 126	-258 938	-326 696	-534 976	-280 717	-360 238	4 100	GOODS ²
542 867	588 421	537 037	547 449	528 817	627 575	2 100	Credit
421 600	459 169	425 672	429 774	414 272	497 431	2 110	General merchandise, exports (FOB)
104 068	112 751	92 266	97 024	98 590	110 733	2 150	Goods for processing, exports (FOB)
9 171	7 456	8 087	10 049	7 803	9 759	2 160	Repairs on goods
8 023	9 046	11 013	10 602	8 152	9 651	2 170	Goods procured in ports by carriers
5	0	0	0	0	0	2 180	Non-monetary gold
-772 993	-847 359	-863 733	-1 082 425	-809 534	-987 812	3 100	Debit
-683 035	-748 596	-783 408	-989 419	-723 318	-882 745	3 110	General merchandise, imports (FOB)
-69 787	-83 582	-65 740	-76 640	-65 287	-87 731	3 150	Goods for processing, imports (FOB)
-3 752	-3 961	-3 827	-3 534	-4 680	-2 369	3 160	Repairs on goods
-16 393	-11 214	-10 747	-12 791	-16 190	-14 944	3 170	Goods procured in ports by carriers
-27	-7	-11	-42	-60	-22	3 180	Non-monetary gold
134 138	130 308	119 717	110 043	147 297	149 561	4 200	SERVICES
295 838	305 438	301 944	283 512	286 658	322 003	2 200	Total credit
-161 699	-175 130	-182 227	-173 469	-139 361	-172 443	3 200	Total debit
207 423	195 116	185 550	181 063	193 107	200 567	2 205	Transportation, credit
7 492	8 743	9 815	7 715	6 031	9 592	2 205 BA	Passenger
114 463	103 920	94 169	100 514	111 061	115 956	2 205 BB	Freight
85 468	82 452	81 565	72 834	76 015	75 019	2 205 BC	Other
124 388	111 099	103 952	99 865	112 378	106 109	2 206	Sea transport
50	18	301	68	11	13	2 207	Passenger
55 848	44 917	36 719	41 318	48 482	45 073	2 208	Freight
68 490	66 163	66 933	58 479	63 884	61 023	2 209	Other
12 615	14 405	15 052	12 382	10 572	14 964	2 210	Air transport
6 233	7 268	7 281	6 168	4 783	7 763	2 211	Passenger
934	756	1 072	1 304	850	1 483	2 212	Freight
5 447	6 381	6 699	4 910	4 939	5 717	2 213	Other
70 420	69 612	66 546	68 815	70 158	79 494	2 214	Other transport
1 209	1 457	2 233	1 479	1 237	1 815	2 215	Passenger
57 681	58 247	56 379	57 892	61 729	69 401	2 216	Freight
11 531	9 908	7 934	9 444	7 192	8 278	2 217	Other
-50 327	-50 340	-50 937	-56 594	-47 809	-56 959	3 205	Transportation, debit
-7 048	-7 816	-9 570	-7 591	-7 581	-9 443	3 205 BA	Passenger
-19 577	-20 890	-20 770	-23 498	-19 828	-23 716	3 205 BB	Freight
-23 702	-21 634	-20 597	-25 506	-20 400	-23 801	3 205 BC	Other
-18 237	-15 384	-11 731	-17 485	-16 762	-18 983	3 206	Sea transport
-141	-233	-484	-330	-177	-1 412	3 207	Passenger
-3 355	-4 010	-3 833	-4 544	-3 499	-4 641	3 208	Freight
-14 742	-11 141	-7 414	-12 611	-13 087	-12 930	3 209	Other
-14 179	-15 437	-17 038	-14 886	-13 898	-15 493	3 210	Air transport
-6 905	-7 499	-8 857	-7 017	-7 168	-7 793	3 211	Passenger

¹ Data have been revised.

² Adjusted in accordance with the relevant methodology as described in section 3.1 "Goods" of the Basic Principles for Compiling the Balance of Payment (see pp. 11–13).

(turpinājums)

Postenis	BOPSY	2001				2002	
		I	II	III	IV	I ¹	II
Kravas	3 212	-1 560	-1 578	-1 702	-1 872	-1 861	-1 651
Citi	3 213	-2 943	-3 455	-3 450	-3 079	-2 447	-3 174
Cits transports	3 214	-11 089	-12 374	-13 961	-15 240	-10 974	-14 081
Pasažieri	3 215	-1	-54	-144	-153	-152	-149
Kravas	3 216	-8 486	-9 122	-8 967	-10 052	-8 589	-10 298
Citi	3 217	-2 602	-3 198	-4 851	-5 035	-2 233	-3 635
Braucieni, kredīts	2 236	12 002	21 396	27 733	14 090	12 270	25 000
Darījumu	2 237	7 808	9 595	11 456	8 957	8 191	12 771
Personiskie	2 240	4 194	11 801	16 276	5 134	4 079	12 229
Braucieni, debets	3 236	-29 810	-38 641	-39 367	-33 022	-27 724	-37 830
Darījumu	3 237	-5 747	-6 763	-6 034	-7 626	-7 376	-5 845
Personiskie	3 240	-24 063	-31 878	-33 333	-25 396	-20 349	-31 985
Citi pakalpojumi, kredīts	2 200 BA	42 735	48 546	45 644	50 353	47 585	51 078
Sakaru pakalpojumi	2 245	3 354	3 812	3 714	5 128	3 741	3 626
Būvniecība	2 249	1 730	2 084	2 292	2 361	1 173	679
Apdrošināšanas pakalpojumi	2 253	1 159	2 223	2 128	2 386	1 725	1 261
Finanšu pakalpojumi	2 260	7 841	7 926	7 029	7 559	7 329	8 648
Informācijas pakalpojumi un datorpakalpojumi	2 262	2 910	3 401	3 636	3 918	3 814	3 861
Autoratlīdzība un maksa par licencēm	2 266	498	335	449	289	401	359
Citi komercdarbības pakalpojumi	2 268	22 406	25 812	23 171	25 871	26 025	30 337
Individuālie, kultūras un atpūtas pakalpojumi	2 287	105	171	163	97	113	140
Citur neklasificēti valdības pakalpojumi	2 291	2 732	2 784	3 062	2 745	3 263	2 166
Citi pakalpojumi, debets	3 200 BA	-39 122	-40 495	-43 351	-40 493	-30 862	-34 449
Sakaru pakalpojumi	3 245	-1 670	-1 747	-1 348	-1 241	-1 770	-1 812
Būvniecība	3 249	-2 448	-2 974	-3 751	-1 397	-929	-924
Apdrošināšanas pakalpojumi	3 253	-6 805	-8 496	-6 183	-5 010	-4 741	-4 426
Finanšu pakalpojumi	3 260	-7 514	-4 697	-6 398	-4 396	-2 646	-3 299
Informācijas pakalpojumi un datorpakalpojumi	3 262	-2 028	-2 116	-2 970	-2 787	-1 734	-2 624
Autoratlīdzība un maksa par licencēm	3 266	-1 171	-1 412	-654	-1 340	-645	-795
Citi komercdarbības pakalpojumi	3 268	-15 503	-16 597	-20 033	-21 836	-16 487	-18 417
Individuālie, kultūras un atpūtas pakalpojumi	3 287	-610	-989	-587	-1 053	-519	-770
Citur neklasificēti valdības pakalpojumi	3 291	-1 375	-1 466	-1 425	-1 432	-1 391	-1 383
IENĀKUMI	4 300	6 300	-5 742	-1 410	28 223	8 440	-19 076
Pavisam kredīts	2 300	44 186	43 432	41 802	45 403	43 189	42 230
Pavisam debets	3 300	-37 886	-49 174	-43 212	-17 180	-34 749	-61 306
Atlīdzība nodarbinātajiem, kredīts	2 310	15 054	16 421	17 471	20 188	20 371	20 616
Atlīdzība nodarbinātajiem, debets	3 310	-742	-812	-774	-786	-630	-721
Ieguldījumu ienākumi, kredīts	2 320	29 132	27 011	24 331	25 215	22 819	21 614
Tiešās investīcijas	2 330	761	941	365	-330	393	-61
Dividendes un filiāļu (nodaļu) sadalītā peļņa	2 332	11	163	59	14	435	50
Reinvestētā un filiāļu (nodaļu) nesadalītā peļņa	2 333	704	628	220	-414	-59	-128
Maksa par parādu (procenti)	2 334	46	150	86	70	17	17
Portfeljieguldījumi	2 339	15 271	14 142	14 659	13 895	12 252	11 731
Līdzdalības ienākumi (dividendes)	2 340	54	53	148	83	59	109
Ienākumi par obligācijām un parādzīmēm	2 350	14 538	13 430	13 523	12 799	11 888	11 238

¹ Dati precizēti.

2001				2002		BOPSY	Components
I	II	III	IV	I ¹	II		
-2 519	-2 490	-2 701	-2 975	-2 908	-2 632	3 212	Freight
-4 755	-5 449	-5 479	-4 893	-3 823	-5 067	3 213	Other
-17 910	-19 519	-22 168	-24 223	-17 148	-22 483	3 214	Other transport
-2	-84	-229	-243	-237	-237	3 215	Passenger
-13 704	-14 390	-14 236	-15 978	-13 422	-16 442	3 216	Freight
-4 205	-5 044	-7 704	-8 002	-3 490	-5 803	3 217	Other
19 386	33 722	43 994	22 408	19 174	39 992	2 236	Travel, credit
12 612	15 122	18 172	14 240	12 799	20 431	2 237	Business
6 774	18 600	25 821	8 168	6 374	19 561	2 240	Personal
-48 139	-60 925	-62 493	-52 503	-43 321	-60 465	3 236	Travel, debit
-9 280	-10 663	-9 579	-12 126	-11 525	-9 343	3 237	Business
-38 860	-50 261	-52 914	-40 377	-31 797	-51 123	3 240	Personal
69 029	76 600	72 400	80 041	74 377	81 444	2 200 BA	Other services, credit
5 421	6 012	5 900	8 155	5 846	5 784	2 245	Communications services
2 795	3 280	3 651	3 755	1 832	1 080	2 249	Construction services
1 874	3 512	3 376	3 795	2 696	2 013	2 253	Insurance services
12 665	12 502	11 161	12 011	11 454	13 798	2 260	Financial services
4 706	5 361	5 767	6 225	5 962	6 154	2 262	Computer and information services
805	528	712	460	627	573	2 266	Royalties and licence fees
36 174	40 740	36 709	41 123	40 687	48 357	2 268	Other business services
170	269	259	154	176	224	2 287	Personal, cultural and recreational services
4 419	4 397	4 865	4 362	5 099	3 460	2 291	Government services, n.i.e.
-63 233	-63 865	-68 798	-64 372	-48 231	-55 018	3 200 BA	Other services, debit
-2 696	-2 757	-2 135	-1 975	-2 766	-2 897	3 245	Communications services
-3 958	-4 700	-5 972	-2 224	-1 448	-1 475	3 249	Construction services
-10 997	-13 403	-9 822	-7 963	-7 408	-7 068	3 253	Insurance services
-12 161	-7 410	-10 161	-6 980	-4 132	-5 288	3 260	Financial services
-3 276	-3 338	-4 720	-4 429	-2 711	-4 178	3 262	Computer and information services
-1 896	-2 217	-1 033	-2 126	-1 007	-1 267	3 266	Royalties and licence fees
-25 040	-26 172	-31 757	-34 723	-25 774	-29 407	3 268	Other business services
-987	-1 556	-934	-1 676	-811	-1 230	3 287	Personal, cultural and recreational services
-2 221	-2 312	-2 264	-2 276	-2 174	-2 209	3 291	Government services, n.i.e.
10 140	-9 083	-2 215	44 838	13 181	-30 551	4 300	INCOME
71 392	68 509	66 382	72 160	67 487	67 431	2 300	Total credit
-61 252	-77 591	-68 597	-27 322	-54 306	-97 982	3 300	Total debit
24 318	25 899	27 743	32 085	31 830	32 917	2 310	Compensation of employees, credit
-1 199	-1 281	-1 229	-1 249	-985	-1 151	3 310	Compensation of employees, debit
47 074	42 610	38 639	40 074	35 658	34 515	2 320	Investment income, credit
1 229	1 484	580	-525	614	-97	2 330	Direct investment
17	257	93	22	679	80	2 332	Dividends and distributed branch profits
1 137	990	350	-659	-92	-204	2 333	Reinvested earnings and undistributed branch profits
75	237	137	112	27	27	2 334	Income on debt (interest)
24 675	22 313	23 280	22 085	19 146	18 725	2 339	Portfolio investment
87	83	232	132	92	174	2 340	Income on equity (dividends)
23 490	21 188	21 477	20 344	18 578	17 941	2 350	Income on bonds and notes

¹ Data have been revised.

(turpinājums)

Postenis	BOPSY	2001				2002	
		I	II	III	IV	I ¹	II
Ienākumi no naudas tirgus instrumentiem	2 360	679	660	988	1 013	305	384
Citi ieguldījumi	2 370	13 101	11 927	9 306	11 651	10 173	9 943
Ieguldījumu ienākumi, debets	3 320	-37 144	-48 362	-42 438	-16 394	-34 119	-60 585
Tiešās investīcijas	3 330	-18 871	-29 864	-25 238	4 045	-12 881	-40 203
Dividendes un filiāļu (nodaļu) sadalītā peļņa	3 332	-2 293	-6 650	-2 535	-1 789	-2 132	-17 173
Reinvestētā un filiāļu (nodaļu) nesadalītā peļņa	3 333	-10 667	-19 208	-19 995	9 691	-9 076	-21 238
Maksa par parādu (procenti)	3 334	-5 911	-4 006	-2 708	-3 857	-1 673	-1 792
Portfeļieguldījumi	3 339	-2 403	-2 378	-2 316	-3 810	-3 726	-3 685
Līdzdalības ienākumi (dividendes)	3 340	-63	-109	-99	-114	-63	-76
Ienākumi par obligācijām un parādzīmēm	3 350	-2 069	-2 165	-2 106	-3 338	-3 624	-3 573
Ienākumi no naudas tirgus instrumentiem	3 360	-271	-104	-111	-357	-39	-36
Citi ieguldījumi	3 370	-15 870	-16 121	-14 883	-16 629	-17 512	-16 697
KĀRTĒJIE PĀRVEDUMI	4 379	6 580	12 559	9 957	20 008	32 171	34 218
Kredīts	2 379	26 687	34 275	33 548	44 260	64 360	71 006
Valdība	2 380	5 796	5 111	5 744	6 015	3 888	4 587
Citi sektori	2 390	20 891	29 164	27 805	38 245	60 473	66 419
Strādājošo naudas pārvedumi	2 391	8 679	14 847	13 492	23 209	446	375
Citi kārtējie pārvedumi ²	2 392	12 212	14 318	14 312	15 036	60 026	66 044
Debets	3 379	-20 107	-21 716	-23 591	-24 252	-32 190	-36 788
Valdība	3 380	-2 530	-996	-3 065	-1 144	-1 666	-1 524
Citi sektori	3 390	-17 577	-20 720	-20 526	-23 108	-30 524	-35 263
Strādājošo naudas pārvedumi	3 391	-4 136	-7 709	-6 956	-11 214	-446	-427
Citi kārtējie pārvedumi ²	3 392	-13 442	-13 011	-13 570	-11 893	-30 078	-34 837
KAPITĀLA UN FINANŠU KONTS	4 996	42 671	59 030	133 174	196 457	57 522	97 959
KAPITĀLA KONTS	4 994	6 995	8 747	4 916	6 769	3 027	2 221
Pavisam kredīts	2 994	9 190	10 566	7 107	8 060	3 984	3 154
Pavisam debets	3 994	-2 194	-1 820	-2 191	-1 292	-957	-933
Kapitāla pārvedumi, kredīts	2 400	8 996	10 342	6 097	7 572	3 892	3 081
Valdība	2 401	6 429	7 640	4 525	5 341	2 748	2 773
Citi sektori	2 430	2 567	2 702	1 572	2 231	1 145	308
Pārceļotāju pārvedumi	2 431	0	0	0	0	0	0
Parādu atlaišana	2 432	0	0	0	0	0	0
Citi kapitāla pārvedumi	2 440	2 567	2 702	1 572	2 231	1 145	308
Kapitāla pārvedumi, debets	3 400	-1 884	-1 508	-2 039	-967	-664	-587
Valdība	3 401	0	-4	-33	-28	-32	0
Citi sektori	3 430	-1 884	-1 505	-2 006	-939	-632	-587
Pārceļotāju pārvedumi	3 431	0	0	0	0	0	0
Parādu atlaišana	3 432	0	0	0	0	0	0
Citi kapitāla pārvedumi	3 440	-1 884	-1 505	-2 006	-939	-632	-587
Neproducētie nefinanšu aktīvi, kredīts	2 480	194	225	1 010	489	92	73
Neproducētie nefinanšu aktīvi, debets	3 480	-310	-311	-151	-325	-293	-346
FINANŠU KONTS	4 995	35 676	50 283	128 258	189 689	54 494	95 738
TIEŠĀS INVESTĪCIJAS	4 500	10 858	67 232	66 329	-37 914	70 980	83 013

¹ Dati precizēti.² Sākot ar 2002. gada 1. ceturksni, tiek ietverta informācija par privātpersonu visu veidu ārējiem maksājumiem, kas veikti, izmantojot banku pakalpojumus.

2001				2002		BOPSY	Components
I	II	III	IV	I ¹	II		
1 098	1 043	1 570	1 609	477	609	2 360	Income on money market instruments
21 170	18 813	14 780	18 515	15 897	15 887	2 370	Other investment
-60 053	-76 311	-67 368	-26 073	-53 321	-96 831	3 320	Investment income, debit
-30 525	-47 128	-40 056	6 407	-20 131	-64 299	3 330	Direct investment
-3 705	-10 504	-4 000	-2 843	-3 332	-27 473	3 332	Dividends and distributed branch profits
-17 268	-30 306	-31 755	15 380	-14 185	-33 964	3 333	Reinvested earnings and undistributed branch profits
-9 552	-6 318	-4 301	-6 130	-2 614	-2 862	3 334	Income on debt (interest)
-3 883	-3 751	-3 678	-6 049	-5 822	-5 886	3 339	Portfolio investment
-102	-173	-156	-181	-99	-122	3 340	Income on equity (dividends)
-3 344	-3 415	-3 345	-5 300	-5 662	-5 708	3 350	Income on bonds and notes
-438	-164	-177	-568	-61	-57	3 360	Income on money market instruments
-25 646	-25 432	-23 634	-26 432	-27 369	-26 646	3 370	Other investment
10 648	19 832	15 824	31 781	50 276	54 653	4 379	CURRENT TRANSFERS
43 110	54 094	53 269	70 324	100 575	113 373	2 379	Credit
9 374	8 057	9 113	9 556	6 072	7 325	2 380	General government
33 736	46 037	44 156	60 768	94 503	106 048	2 390	Other sectors
14 018	23 436	21 406	36 888	698	598	2 391	Workers' remittances
19 718	22 601	22 750	23 880	93 805	105 450	2 392	Other current transfers ²
-32 462	-34 262	-37 445	-38 543	-50 299	-58 720	3 379	Debit
-4 084	-1 577	-4 874	-1 812	-2 600	-2 412	3 380	General government
-28 378	-32 685	-32 571	-36 731	-47 699	-56 308	3 390	Other sectors
-6 686	-12 157	-11 049	-17 825	-697	-681	3 391	Workers' remittances
-21 692	-20 528	-21 522	-18 906	-47 001	-55 626	3 392	Other current transfers ²
68 676	92 790	211 589	311 705	89 938	155 486	4 996	CAPITAL AND FINANCIAL ACCOUNT
11 308	13 804	7 801	10 763	4 734	3 542	4 994	CAPITAL ACCOUNT
14 867	16 682	11 271	12 816	6 230	5 035	2 994	Total credit
-3 559	-2 878	-3 471	-2 052	-1 495	-1 493	3 994	Total debit
14 553	16 326	9 682	12 038	6 086	4 918	2 400	Capital transfers, credit
10 400	12 060	7 186	8 493	4 294	4 427	2 401	General government
4 153	4 266	2 495	3 545	1 792	491	2 430	Other sectors
0	0	0	0	0	0	2 431	Migrants' transfers
0	0	0	0	0	0	2 432	Debt forgiveness
4 153	4 266	2 495	3 545	1 792	491	2 440	Other capital transfers
-3 057	-2 385	-3 233	-1 538	-1 037	-944	3 400	Capital transfers, debit
0	-6	-54	-44	-50	0	3 401	General government
-3 057	-2 379	-3 180	-1 494	-987	-944	3 430	Other sectors
0	0	0	0	0	0	3 431	Migrants' transfers
0	0	0	0	0	0	3 432	Debt forgiveness
-3 057	-2 379	-3 180	-1 494	-987	-944	3 440	Other capital transfers
314	355	1 590	778	143	116	2 480	Non-produced non-financial assets, credit
-502	-492	-237	-514	-458	-549	3 480	Non-produced non-financial assets, debit
57 367	78 986	203 788	300 941	85 203	151 944	4 995	FINANCIAL ACCOUNT
17 649	106 302	105 257	-59 420	110 892	133 065	4 500	DIRECT INVESTMENT

¹ Data have been revised.² As of the first quarter of 2002, data on all types of external payments executed by private persons through banks are included.

(turpinājums)

Postenis	BOPSY	2001				2002	
		I	II	III	IV	I ¹	II
Ārvalstis	4 505	-5 569	627	-2 241	3 062	476	-2 138
Pašu kapitāls	4 510	-4 018	-1 676	-810	1 296	-310	-3 268
Prasības pret tiešo investīciju uzņēmumiem	4 515	-3 684	-1 607	-889	1 188	-310	-3 268
Saistības pret tiešo investīciju uzņēmumiem	4 520	-333	-69	78	107	0	0
Reinvestētā peļņa	4 525	-704	-628	-220	414	59	128
Cits kapitāls	4 530	-817	2 934	-1 183	1 352	727	1 002
Prasības pret tiešo investīciju uzņēmumiem	4 535	-1 848	2 464	-931	1 145	564	989
Saistības pret tiešo investīciju uzņēmumiem	4 540	1 032	470	-252	207	163	13
Atvasinātie finanšu instrumenti	4 545	-31	-4	-28	0	0	0
Prasības pret tiešo investīciju uzņēmumiem	4 546	0	0	0	0	0	0
Saistības pret tiešo investīciju uzņēmumiem	4 547	-31	-4	-28	0	0	0
Latvijā	4 555	16 427	66 605	68 569	-40 976	70 503	85 151
Pašu kapitāls	4 560	13 694	30 907	14 027	74 978	62 764	41 377
Prasības pret tiešajiem investoriem	4 565	-2 442	130	2 175	-49 574	38 418	9 499
Saistības pret tiešajiem investoriem	4 570	16 136	30 777	11 851	124 552	24 345	31 878
Reinvestētā peļņa	4 575	10 667	19 208	19 995	-9 691	9 076	21 238
Cits kapitāls	4 580	-7 922	16 462	34 508	-106 263	-1 336	22 526
Prasības pret tiešajiem investoriem	4 585	-2 054	-6 998	7 231	-824	-1 381	-3 988
Saistības pret tiešajiem investoriem	4 590	-5 867	23 460	27 277	-105 439	45	26 514
Atvasinātie finanšu instrumenti	4 595	-13	28	39	0	0	11
Prasības pret tiešajiem investoriem	4 596	-3	0	40	0	0	0
Saistības pret tiešajiem investoriem	4 597	-10	28	-1	0	0	11
PORTFEĻI EGULDĪJUMI	4 600	-20 738	-132 501	6 893	228 014	-31 000	-64 294
Aktīvi	4 602	-45 296	-142 273	14 745	136 054	-30 457	-64 340
Līdzdalības vērtspapīri	4 610	9 716	-28 574	-6 955	29 591	-13 136	879
Monētārās iestādes	4 611	0	0	0	0	0	0
Valdība	4 612	0	0	0	0	0	0
Bankas	4 613	9 928	-28 579	-7 039	29 509	-12 893	923
Citi sektori ²	4 614	-212	5	83	81	-243	-45
Parāda vērtspapīri	4 619	-55 011	-113 699	21 701	106 463	-17 321	-65 219
Obligācijas un parādzīmes	4 620	-49 602	-32 456	-24 867	72 422	-26 602	-75 851
Monētārās iestādes	4 621	0	0	0	0	0	0
Valdība	4 622	0	0	0	0	0	0
Bankas	4 623	-50 059	-32 368	-24 682	72 108	-25 237	-75 765
Citi sektori ²	4 624	457	-87	-185	315	-1 366	-87
Naudas tirgus instrumenti	4 630	-5 410	-81 243	46 568	34 040	9 282	10 632
Monētārās iestādes	4 631	0	0	0	0	0	0
Valdība	4 632	0	0	0	0	0	0
Bankas	4 633	-5 368	-81 236	46 866	33 374	9 284	10 494
Citi sektori ²	4 634	-41	-7	-298	666	-3	139
Pasīvi	4 652	24 557	9 772	-7 852	91 960	-542	46
Līdzdalības vērtspapīri	4 660	1 482	-100	-1 058	3 088	20 161	8 117
Bankas	4 663	-291	-198	0	162	383	186
Citi sektori ³	4 664	1 774	98	-1 058	2 926	19 778	7 931
Parāda vērtspapīri	4 669	23 075	9 872	-6 794	88 872	-20 703	-8 070
Obligācijas un parādzīmes	4 670	23 087	9 914	-6 799	88 081	-19 938	-8 037
Monētārās iestādes	4 671	0	0	0	0	0	0
Valdība ³	4 672	23 088	9 930	-6 806	88 735	-20 223	-8 045
Bankas ³	4 673	0	0	0	0	92	6
Citi sektori ³	4 674	-1	-16	7	-655	193	2
Naudas tirgus instrumenti	4 680	-12	-41	5	792	-766	-33

¹ Dati precizēti.² Sākot ar 2002. gada 1. ceturksni, tiek ietverti dati par banku pārvaldītajiem rezidentu līdzekļiem, kas ieguldīti nerezidentu aktīvos.³ Sākot ar 2002. gada 1. ceturksni, tiek ietverti dati par banku pārvaldītajiem nerezidentu līdzekļiem, kas ieguldīti rezidentu aktīvos.

2001				2002		BOPSY	Components
I	II	III	IV	I ¹	II		
-9 001	937	-3 572	4 887	745	-3 413	4 505	Direct investment abroad
-6 490	-2 645	-1 301	2 077	-483	-5 217	4 510	Equity capital
-5 951	-2 536	-1 426	1 907	-483	-5 217	4 515	Claims on affiliated enterprises
-539	-109	124	170	0	0	4 520	Liabilities to affiliated enterprises
-1 137	-990	-350	659	92	204	4 525	Reinvested earnings
-1 325	4 578	-1 876	2 151	1 137	1 600	4 530	Other capital
-2 992	3 842	-1 477	1 823	882	1 579	4 535	Claims on affiliated enterprises
1 667	736	-399	328	255	21	4 540	Liabilities to affiliated enterprises
-49	-6	-45	0	0	0	4 545	Financial derivatives
0	0	0	0	0	0	4 546	Claims on affiliated enterprises
-49	-6	-45	0	0	0	4 547	Liabilities to affiliated enterprises
26 650	105 365	108 829	-64 306	110 146	136 478	4 555	Direct investment in Latvia
22 204	48 785	22 289	119 231	98 055	66 475	4 560	Equity capital
-3 947	204	3 453	-78 350	60 036	15 159	4 565	Claims on direct investors
26 150	48 580	18 836	197 581	38 019	51 315	4 570	Liabilities to direct investors
17 268	30 306	31 755	-15 380	14 185	33 964	4 575	Reinvested earnings
-12 800	26 230	54 723	-168 158	-2 094	36 021	4 580	Other capital
-3 320	-11 039	11 485	-1 310	-2 158	-6 367	4 585	Claims on direct investors
-9 481	37 270	43 238	-166 848	65	42 389	4 590	Liabilities to direct investors
-21	45	63	0	0	18	4 595	Financial derivatives
-5	0	64	0	0	0	4 596	Claims on direct investors
-16	45	-2	0	0	18	4 597	Liabilities to direct investors
-33 863	-208 002	12 359	361 261	-48 363	-100 602	4 600	PORTFOLIO INVESTMENT
-73 364	-223 668	24 786	215 249	-47 568	-101 057	4 602	Assets
15 571	-44 887	-11 216	47 147	-20 536	1 418	4 610	Equity securities
0	0	0	0	0	0	4 611	Monetary authorities
0	0	0	0	0	0	4 612	General government
15 914	-44 893	-11 349	47 018	-20 155	1 488	4 613	Banks
-343	6	133	129	-382	-70	4 614	Other sectors ²
-88 936	-178 781	36 002	168 102	-27 032	-102 475	4 619	Debt securities
-80 706	-51 103	-38 482	115 296	-41 539	-119 502	4 620	Bonds and notes
0	0	0	0	0	0	4 621	Monetary authorities
0	0	0	0	0	0	4 622	General government
-81 445	-50 971	-38 188	114 796	-39 401	-119 359	4 623	Banks
739	-131	-294	500	-2 138	-144	4 624	Other sectors ²
-8 229	-127 678	74 484	52 806	14 507	17 027	4 630	Money market instruments
0	0	0	0	0	0	4 631	Monetary authorities
0	0	0	0	0	0	4 632	General government
-8 162	-127 666	74 957	51 749	14 512	16 804	4 633	Banks
-67	-12	-473	1 057	-4	223	4 634	Other sectors ²
39 502	15 665	-12 427	146 012	-795	456	4 652	Liabilities
2 399	-146	-1 679	4 919	31 518	13 331	4 660	Equity securities
-467	-300	0	268	598	301	4 663	Banks
2 866	154	-1 680	4 651	30 920	13 030	4 664	Other sectors ³
37 102	15 811	-10 748	141 093	-32 313	-12 876	4 669	Debt securities
37 122	15 877	-10 756	139 835	-31 117	-12 822	4 670	Bonds and notes
0	0	0	0	0	0	4 671	Monetary authorities
37 124	15 902	-10 766	140 875	-31 563	-12 835	4 672	General government ³
0	0	0	0	143	9	4 673	Banks ³
-2	-25	10	-1 040	303	4	4 674	Other sectors ³
-19	-65	8	1 258	-1 196	-53	4 680	Money market instruments

¹ Data have been revised.² As of the first quarter of 2002, data on residents' funds in trust with banks and invested in non-residents' assets are included.³ As of the first quarter of 2002, data on non-residents' funds in trust with banks and invested in residents' assets are included.

(turpinājums)

Postenis	BOPSY	2001				2002	
		I	II	III	IV	I'	II
Monetārās iestādes	4 681	0	0	0	0	0	0
Valdība ²	4 682	0	0	0	0	0	0
Bankas ²	4 683	0	0	0	0	0	0
Citi sektori ²	4 684	-12	-41	5	792	-766	-33
ATVASINĀTIE FINANŠU INSTRUMENTI	4 910	-1 402	1 655	-3	360	-447	5 017
Aktīvi	4 900	2 254	276	331	-705	-2 607	-6 559
Monetārās iestādes	4 901	2 229	240	80	-651	799	-4 689
Valdība	4 902	0	0	0	0	0	0
Bankas	4 903	0	0	0	0	-2 767	-1 870
Citi sektori	4 904	25	36	251	-54	-639	0
Pasīvi	4 905	-3 656	1 379	-334	1 065	2 160	11 576
Monetārās iestādes	4 906	-3 656	1 379	-306	1 047	-1 338	3 139
Valdība	4 907	0	0	0	0	0	0
Bankas	4 908	0	0	0	0	2 269	8 437
Citi sektori	4 909	0	0	-28	18	1 229	0
CITI IEGULDĪJUMI	4 700	54 431	127 427	64 071	161 869	6 426	39 655
Aktīvi	4 703	115 834	-54 384	11 111	-114 323	-112 496	-18 729
Tirdzniecības kredīti	4 706	-20 008	6 274	-3 746	5 523	-1 053	-11 447
Valdība	4 707	0	0	0	0	0	0
Ilgtermiņa	4 708	0	0	0	0	0	0
Īstermiņa	4 709	0	0	0	0	0	0
Citi sektori	4 710	-20 008	6 274	-3 746	5 523	-1 053	-11 447
Ilgtermiņa	4 711	-239	1 208	917	1 313	0	0
Īstermiņa	4 712	-19 769	5 065	-4 662	4 210	-1 053	-11 447
Aizdevumi	4 714	22 067	96 458	-91 879	-34 893	-207 287	100 449
Monetārās iestādes	4 715	0	0	0	0	0	0
Ilgtermiņa	4 717	0	0	0	0	0	0
Īstermiņa	4 718	0	0	0	0	0	0
Valdība	4 719	0	0	0	-1 090	0	0
Ilgtermiņa	4 720	0	0	0	-1 090	0	0
Īstermiņa	4 721	0	0	0	0	0	0
Bankas	4 722	27 838	90 333	-95 053	-40 554	-190 236	100 104
Ilgtermiņa	4 723	3 936	6 711	-7 792	-31 864	-2 090	-488
Īstermiņa	4 724	23 902	83 622	-87 260	-8 689	-188 147	100 591
Citi sektori ³	4 725	-5 771	6 125	3 173	6 751	-17 050	345
Ilgtermiņa	4 726	130	369	-37	1 736	-1 073	-1 092
Īstermiņa	4 727	-5 901	5 755	3 211	5 015	-15 978	1 438
Nauda un noguldījumi	4 730	112 733	-165 087	108 529	-81 256	95 405	-105 964
Monetārās iestādes	4 731	78	-13	-1	39	8	110
Valdība	4 732	-1 316	-342	1 539	-3 027	1 854	1 208
Bankas	4 733	118 683	-169 899	90 811	-93 566	100 278	-135 261
Citi sektori	4 734	-4 712	5 167	16 180	15 298	-6 734	27 979
Citi aktīvi	4 736	1 042	7 972	-1 793	-3 698	439	-1 767
Monetārās iestādes	4 737	0	0	0	0	0	0
Ilgtermiņa	4 738	0	0	0	0	0	0
Īstermiņa	4 739	0	0	0	0	0	0
Valdība	4 740	0	0	0	0	0	0
Ilgtermiņa	4 741	0	0	0	0	0	0
Īstermiņa	4 742	0	0	0	0	0	0
Bankas	4 743	2 074	6 375	-1 979	-2 789	2 024	492
Ilgtermiņa	4 744	0	0	0	0	0	0
Īstermiņa	4 745	2 074	6 375	-1 979	-2 789	2 024	492

¹ Dati precizēti.² Sākot ar 2002. gada 1. ceturksni, tiek ietverti dati par banku pārvaldītajiem nerezidentu līdzekļiem, kas ieguldīti rezidentu aktīvos.³ Sākot ar 2002. gada 1. ceturksni, tiek ietverti dati par banku pārvaldītajiem rezidentu līdzekļiem, kas ieguldīti nerezidentu aktīvos.

2001				2002		BOPSY	Components
I	II	III	IV	I ¹	II		
0	0	0	0	0	0	4 681	Monetary authorities
0	0	0	0	0	0	4 682	General government ²
0	0	0	0	0	0	4 683	Banks ²
-19	-65	8	1 258	-1 196	-53	4 684	Other sectors ²
-2 321	2 598	69	494	-719	7 993	4 910	FINANCIAL DERIVATIVES
3 656	432	535	-1 149	-4 103	-10 573	4 900	Assets
3 616	375	136	-1 064	1 243	-7 508	4 901	Monetary authorities
0	0	0	0	0	0	4 902	General government
0	0	0	0	-4 344	-3 065	4 903	Banks
40	57	399	-85	-1 002	0	4 904	Other sectors
-5 978	2 165	-467	1 643	3 384	18 567	4 905	Liabilities
-5 977	2 165	-423	1 615	-2 095	5 052	4 906	Monetary authorities
0	0	0	0	0	0	4 907	General government
0	0	0	0	3 565	13 514	4 908	Banks
0	0	-44	28	1 914	0	4 909	Other sectors
87 653	199 313	99 692	256 840	10 139	59 863	4 700	OTHER INVESTMENT
185 552	-85 745	16 023	-182 317	-176 278	-33 917	4 703	Assets
-32 333	9 896	-5 949	8 777	-1 646	-18 277	4 706	Trade credits
0	0	0	0	0	0	4 707	General government
0	0	0	0	0	0	4 708	Long-term
0	0	0	0	0	0	4 709	Short-term
-32 333	9 896	-5 949	8 777	-1 646	-18 277	4 710	Other sectors
-387	1 906	1 456	2 086	0	0	4 711	Long-term
-31 946	7 990	-7 405	6 691	-1 646	-18 277	4 712	Short-term
36 924	153 163	-145 405	-54 893	-323 718	158 809	4 714	Loans
0	0	0	0	0	0	4 715	Monetary authorities
0	0	0	0	0	0	4 717	Long-term
0	0	0	0	0	0	4 718	Short-term
0	0	0	-1 729	0	0	4 719	General government
0	0	0	-1 729	0	0	4 720	Long-term
0	0	0	0	0	0	4 721	Short-term
46 397	143 508	-150 442	-63 912	-296 989	158 323	4 722	Banks
6 476	10 376	-12 550	-50 621	-3 264	-454	4 723	Long-term
39 920	133 133	-137 893	-13 291	-293 725	158 777	4 724	Short-term
-9 473	9 655	5 038	10 748	-26 729	486	4 725	Other sectors ³
209	586	-63	2 767	-1 677	-1 747	4 726	Long-term
-9 682	9 068	5 100	7 981	-25 052	2 232	4 727	Short-term
179 375	-261 408	170 251	-130 322	148 386	-171 515	4 730	Currency and deposits
129	-20	-4	64	12	177	4 731	Monetary authorities
-2 101	-534	2 429	-4 811	2 900	1 852	4 732	General government
188 962	-269 006	142 128	-149 908	155 995	-218 217	4 733	Banks
-7 614	8 151	25 698	24 332	-10 521	44 673	4 734	Other sectors
1 586	12 604	-2 874	-5 879	700	-2 933	4 736	Other assets
0	0	0	0	0	0	4 737	Monetary authorities
0	0	0	0	0	0	4 738	Long-term
0	0	0	0	0	0	4 739	Short-term
0	0	0	0	0	0	4 740	General government
0	0	0	0	0	0	4 741	Long-term
0	0	0	0	0	0	4 742	Short-term
3 254	10 084	-3 171	-4 434	3 178	673	4 743	Banks
0	0	0	0	0	0	4 744	Long-term
3 254	10 084	-3 171	-4 434	3 178	673	4 745	Short-term

¹ Data have been revised.² As of the first quarter of 2002, data on non-residents' funds in trust with banks and invested in residents' assets are included.³ As of the first quarter of 2002, data on residents' funds in trust with banks and invested in non-residents' assets are included.

(turpinājums)

Postenis	BOPSY	2001				2002	
		I	II	III	IV	I ¹	II
Citi sektori	4 746	-1 032	1 598	186	-909	-1 586	-2 259
Ilgtermiņa	4 747	-45	36	105	15	-3	-24
Īstermiņa ²	4 748	-987	1 561	81	-924	-1 583	-2 235
Pasīvi	4 753	-61 403	181 811	52 960	276 193	118 922	58 384
Tirdzniecības kredīti	4 756	-1 809	-2 309	8 941	9 342	9 680	2 593
Valdība	4 757	0	0	0	0	0	0
Ilgtermiņa	4 758	0	0	0	0	0	0
Īstermiņa	4 759	0	0	0	0	0	0
Citi sektori	4 760	-1 809	-2 309	8 941	9 342	9 680	2 593
Ilgtermiņa	4 761	-1 182	-1 387	1 173	5 303	0	0
Īstermiņa	4 762	-627	-922	7 768	4 039	9 680	2 593
Aizņēmumi	4 764	-5 509	66 165	-81 606	237 530	-28 995	7 586
Monetārās iestādes	4 765	-1 524	-1 524	-1 524	-1 524	5 206	-5 728
SVF ³ kredītu un aizdevumu izmantošana	4 766	-1 524	-1 524	-1 524	-1 524	-1 524	-1 524
Citi ilgtermiņa	4 767	0	0	0	0	0	0
Īstermiņa	4 768	0	0	0	0	6 731	-4 203
Valdība	4 769	22	-711	1 701	3 598	-944	-1 271
Ilgtermiņa	4 770	22	-702	1 701	3 598	-944	-1 271
Īstermiņa	4 771	0	-9	0	0	0	0
Bankas ⁴	4 772	-14 016	64 423	-78 808	155 408	-11 808	-699
Ilgtermiņa	4 773	-3 428	-23 306	10 168	54 421	15 500	12 717
Īstermiņa	4 774	-10 588	87 729	-88 976	100 987	-27 308	-13 415
Citi sektori ⁴	4 775	10 009	3 978	-2 974	80 049	-21 449	15 284
Ilgtermiņa	4 776	1 726	-2 401	5 862	71 112	-20 808	22 653
Īstermiņa	4 777	8 283	6 379	-8 836	8 936	-641	-7 370
Nauda un noguldījumi	4 780	-51 131	122 456	124 052	18 920	135 123	52 992
Monetārās iestādes	4 781	-63	360	-4	3	10	176
Bankas	4 783	-51 068	122 096	124 057	18 917	135 112	52 816
Citi pasīvi	4 786	-2 955	-4 501	1 572	10 400	3 115	-4 788
Monetārās iestādes	4 787	-87	29	366	163	-338	-42
Ilgtermiņa	4 788	0	0	0	0	0	0
Īstermiņa	4 789	-87	29	366	163	-338	-42
Valdība	4 790	0	0	0	0	0	0
Ilgtermiņa	4 791	0	0	0	0	0	0
Īstermiņa	4 792	0	0	0	0	0	0
Bankas	4 793	-6 576	-714	-2 332	4 429	-2 764	-2 078
Ilgtermiņa	4 794	0	0	0	0	0	0
Īstermiņa	4 795	-6 576	-714	-2 332	4 429	-2 764	-2 078
Citi sektori	4 796	3 708	-3 815	3 538	5 808	6 217	-2 668
Ilgtermiņa	4 797	0	0	0	0	0	0
Īstermiņa ⁴	4 798	3 708	-3 815	3 538	5 808	6 217	-2 668
REZERVES AKTĪVI	4 800	-7 473	-13 530	-9 032	-162 640	8 535	32 347
Monetārais zelts	4 810	0	0	0	0	0	0
Speciālās aizņēmuma tiesības	4 820	-108	47	-30	40	-45	70
Rezerves pozīcija SVF ³	4 830	0	0	0	0	0	0
Ārvalstu valūtas	4 840	-7 364	-13 577	-9 001	-162 680	8 580	32 277
Citas prasības	4 880	0	0	0	0	0	0
NOVIRZE	4 998	4 035	15 678	-11 331	22 556	-12 735	18 778

¹ Dati precizēti.² Sākot ar 2002. gada 1. ceturksni, tiek ietverti dati par banku pārvaldītajiem rezidentu līdzekļiem, kas ieguldīti nerezidentu aktīvos.³ Starptautiskais Valūtas fonds.⁴ Sākot ar 2002. gada 1. ceturksni, tiek ietverti dati par banku pārvaldītajiem nerezidentu līdzekļiem, kas ieguldīti rezidentu aktīvos.

2001				2002		BOPSY	Components
I	II	III	IV	I ¹	II		
-1 668	2 521	297	-1 444	-2 477	-3 606	4 746	Other sectors
-73	58	168	25	-4	-38	4 747	Long-term
-1 596	2 463	129	-1 469	-2 473	-3 568	4 748	Short-term ²
-97 898	285 059	83 668	439 157	186 417	93 780	4 753	Liabilities
-2 923	-3 642	14 201	14 847	15 124	4 140	4 756	Trade credits
0	0	0	0	0	0	4 757	General government
0	0	0	0	0	0	4 758	Long-term
0	0	0	0	0	0	4 759	Short-term
-2 923	-3 642	14 201	14 847	15 124	4 140	4 760	Other sectors
-1 910	-2 188	1 863	8 429	0	0	4 761	Long-term
-1 013	-1 454	12 338	6 419	15 124	4 140	4 762	Short-term
-9 465	103 240	-128 458	377 782	-45 470	12 422	4 764	Loans
-2 482	-2 385	-2 386	-2 409	8 272	-8 946	4 765	Monetary authorities
-2 482	-2 385	-2 386	-2 409	-2 390	-2 475	4 766	Use of IMF ³ credit and loans
0	0	0	0	0	0	4 767	Other long-term
0	0	0	0	10 662	-6 471	4 768	Short-term
41	-1 119	2 661	5 742	-1 480	-2 016	4 769	General government
41	-1 104	2 661	5 742	-1 480	-2 016	4 770	Long-term
0	-15	0	0	0	0	4 771	Short-term
-23 199	100 701	-123 975	247 241	-18 757	-1 100	4 772	Banks ⁴
-5 641	-36 811	16 061	86 418	24 301	20 346	4 773	Long-term
-17 558	137 511	-140 036	160 823	-43 058	-21 447	4 774	Short-term
16 175	6 043	-4 758	127 208	-33 505	24 484	4 775	Other sectors ⁴
2 789	-3 790	9 279	113 011	-32 512	36 144	4 776	Long-term
13 385	9 833	-14 037	14 197	-993	-11 660	4 777	Short-term
-80 767	192 608	195 518	30 008	211 913	84 812	4 780	Currency and deposits
-100	569	-7	5	16	281	4 781	Monetary authorities
-80 666	192 038	195 526	30 003	211 897	84 531	4 783	Banks
-4 744	-7 147	2 408	16 520	4 849	-7 594	4 786	Other liabilities
-144	65	584	256	-527	-68	4 787	Monetary authorities
0	0	0	0	0	0	4 788	Long-term
-144	65	584	256	-527	-68	4 789	Short-term
0	0	0	0	0	0	4 790	General government
0	0	0	0	0	0	4 791	Long-term
0	0	0	0	0	0	4 792	Short-term
-10 592	-1 193	-3 795	7 033	-4 338	-3 267	4 793	Banks
0	0	0	0	0	0	4 794	Long-term
-10 592	-1 193	-3 795	7 033	-4 338	-3 267	4 795	Short-term
5 993	-6 018	5 619	9 231	9 714	-4 259	4 796	Other sectors
0	0	0	0	0	0	4 797	Long-term
5 993	-6 018	5 619	9 231	9 714	-4 259	4 798	Short-term ⁴
-11 751	-21 225	-13 588	-258 233	13 254	51 625	4 800	RESERVE ASSETS
0	0	0	0	0	0	4 810	Monetary gold
-179	74	-42	61	-72	112	4 820	Special drawing rights
0	0	0	0	0	0	4 830	Reserve position in the IMF ³
-11 572	-21 298	-13 546	-258 294	13 326	51 513	4 840	Foreign exchange
0	0	0	0	0	0	4 880	Other claims
6 524	25 091	-18 219	36 610	-19 973	31 088	4 998	NET ERRORS AND OMISSIONS

¹ Data have been revised.² As of the first quarter of 2002, data on residents' funds in trust with banks and invested in non-residents' assets are included.³ International Monetary Fund.⁴ As of the first quarter of 2002, data on non-residents' funds in trust with banks and invested in residents' assets are included.

LATVIJAS STARPTAUTISKO INVESTĪCIJU BILANCE
LATVIA'S INTERNATIONAL INVESTMENT POSITION

(perioda beigās; tūkst. latu)
(at end of period; in thousands of lats)

Postenis	BOPSY	1997	1998	1999	2000	2001	2002	
							I ¹	II
AKTĪVI	8 995 C	1 913 993	1 735 428	1 909 308	2 428 289	2 592 337	2 729 283	2 724 407
TIEŠĀS INVESTĪCIJAS ĀRVALSTĪS ²	8 505	131 001	159 905	142 266	147 977	26 598	27 390	31 047
Pašu kapitāls un reinvestētā peļņa	8 506	115 927	129 276	102 803	105 166	21 407	21 730	24 896
Prasības pret tiešo investīciju uzņēmumiem	8 507	115 927	129 276	102 803	105 392	21 918	22 241	25 407
Saistības pret tiešo investīciju uzņēmumiem	8 508	0	0	0	-226	-511	-511	-511
Cits kapitāls	8 530	15 074	30 629	39 463	42 669	5 049	5 518	6 010
Prasības pret tiešo investīciju uzņēmumiem	8 535	17 299	32 273	41 714	48 094	14 387	15 021	15 535
Saistības pret tiešo investīciju uzņēmumiem	8 540	-2 225	-1 644	-2 251	-5 425	-9 338	-9 503	-9 526
Atvasinātie finanšu instrumenti	8 545	0	0	0	142	142	142	142
Prasības pret tiešo investīciju uzņēmumiem	8 546	0	0	0	157	157	157	157
Saistības pret tiešo investīciju uzņēmumiem	8 547	0	0	0	-15	-15	-15	-15
PORTFEĻIEGULDĪJUMI	8 602	445 442	335 642	301 892	523 210	424 360	456 596	500 464
Līdzdalības vērtspapīri	8 610	72 041	64 060	13 133	38 341	35 369	48 717	45 623
Monētārās iestādes	8 611	1 024	1 024	988	983	1 043	1 110	1 130
Valdība	8 612	0	0	0	0	0	0	0
Bankas	8 613	69 531	53 880	11 462	29 933	26 859	39 898	36 757
Citi sektori ³	8 614	1 486	9 156	683	7 424	7 467	7 708	7 736
Parāda vērtspapīri	8 619	373 401	271 582	288 759	484 869	388 992	407 879	454 840
Obligācijas un parādzīmes	8 620	224 240	227 323	249 553	460 063	357 012	385 021	442 617
Monētārās iestādes	8 621	0	0	0	0	0	0	0
Valdība	8 622	0	0	0	0	0	0	0
Bankas ⁴	8 623	224 007	224 871	243 676	458 338	356 063	382 711	440 282
Citi sektori ³	8 624	233	2 452	5 877	1 725	949	2 310	2 335
Naudas tirgus instrumenti	8 630	149 161	44 259	39 206	24 807	31 980	22 858	12 224
Monētārās iestādes	8 631	0	0	0	0	0	0	0
Valdība	8 632	0	0	0	0	0	0	0
Bankas	8 633	149 161	43 500	37 141	24 503	31 164	22 039	11 543
Citi sektori ³	8 634	0	759	2 065	304	816	819	680
ATVASINĀTIE FINANŠU INSTRUMENTI	8 900	0	0	0	0	1 608	4 214	10 766
Monētārās iestādes	8 901	0	0	0	0	1 554	755	5 444
Valdība	8 902	0	0	0	0	0	0	0
Bankas	8 903	0	0	0	0	0	2 766	4 629
Citi sektori	8 904	0	0	0	0	54	693	693
CITI IEGULDĪJUMI	8 703	850 661	738 291	933 119	1 193 625	1 362 431	1 469 489	1 441 149
Tirdzniecības kredīti	8 706	188 879	198 840	200 250	207 936	267 508	268 562	280 008
Valdība	8 707	0	0	0	0	0	0	0
Ilgtermiņa	8 708	0	0	0	0	0	0	0
Īstermiņa	8 709	0	0	0	0	0	0	0
Citi sektori	8 710	188 879	198 840	200 250	207 936	267 508	268 562	280 008
Ilgtermiņa	8 711	0	0	0	0	5 617	0	0
Īstermiņa	8 712	188 879	198 840	200 250	207 936	261 891	268 562	280 008
Aizdevumi	8 714	136 803	169 620	194 312	172 003	451 341	651 499	526 683
Monētārās iestādes	8 715	0	0	0	0	0	0	0
Ilgtermiņa	8 717	0	0	0	0	0	0	0
Īstermiņa	8 718	0	0	0	0	0	0	0
Valdība	8 719	0	0	0	67	1 157	1 157	1 157
Ilgtermiņa	8 720	0	0	0	0	1 090	1 090	1 090
Īstermiņa	8 721	0	0	0	67	67	67	67

¹ Dati precizēti.

² Tiešo investīciju ārvalstīs pārmaiņas saistītas ar metodoloģisko nostādņu maiņu un rezidentu loka precizēšanu.

³ Sākot ar 2002. gada 1. ceturksni, tiek ietverti dati par banku pārvaldītajiem rezidentu līdzekļiem, kas ieguldīti nerezidentu aktīvos.

⁴ Sākot ar 2001. gadu, netiek ietverti dati par banku aktīviem pārvaldīšanā.

(perioda beigās; tūkst. ASV dolāru)
(at end of period; in thousands of US dollars)

1997	1998	1999	2000	2001	2002		BOPSY	Components
					I ¹	II		
3 244 056	3 049 961	3 274 971	3 961 319	4 063 225	4 257 852	4 503 153	8 995 C	ASSETS
222 036	281 028	244 024	241 398	41 689	42 731	51 317	8 505	DIRECT INVESTMENT ABROAD ²
196 486	227 199	176 334	171 559	33 554	33 900	41 150	8 506	Equity capital and reinvested earnings
196 486	227 199	176 334	171 928	34 355	34 698	41 995	8 507	Claims on affiliated enterprises
0	0	0	-369	-801	-798	-845	8 508	Liabilities to affiliated enterprises
25 549	53 830	67 690	69 607	7 913	8 609	9 933	8 530	Other capital
29 320	56 719	71 551	78 456	22 550	23 434	25 678	8 535	Claims on affiliated enterprises
-3 771	-2 889	-3 861	-8 849	-14 637	-14 825	-15 745	8 540	Liabilities to affiliated enterprises
0	0	0	231	222	221	234	8 545	Financial derivatives
0	0	0	256	246	245	259	8 546	Claims on affiliated enterprises
0	0	0	-25	-24	-24	-25	8 547	Liabilities to affiliated enterprises
754 986	589 880	517 825	853 524	665 142	712 318	827 212	8 602	PORTFOLIO INVESTMENT
122 103	112 583	22 527	62 546	55 437	76 001	75 410	8 610	Equity securities
1 736	1 800	1 695	1 604	1 634	1 732	1 868	8 611	Monetary authorities
0	0	0	0	0	0	0	8 612	General government
117 849	94 692	19 660	48 831	42 099	62 244	60 756	8 613	Banks
2 519	16 091	1 172	12 111	11 704	12 025	12 786	8 614	Other sectors ³
632 883	477 297	495 298	790 978	609 705	636 317	751 802	8 619	Debt securities
380 068	399 513	428 050	750 510	559 580	600 657	731 598	8 620	Bonds and notes
0	0	0	0	0	0	0	8 621	Monetary authorities
0	0	0	0	0	0	0	8 622	General government
379 673	395 204	417 969	747 696	558 093	597 053	727 739	8 623	Banks ⁴
395	4 309	10 081	2 814	1 487	3 604	3 860	8 624	Other sectors ³
252 815	77 784	67 249	40 467	50 125	35 660	20 204	8 630	Money market instruments
0	0	0	0	0	0	0	8 631	Monetary authorities
0	0	0	0	0	0	0	8 632	General government
252 815	76 450	63 707	39 972	48 846	34 382	19 080	8 633	Banks
0	1 334	3 542	496	1 280	1 278	1 124	8 634	Other sectors ³
0	0	0	0	2 520	6 574	17 794	8 900	FINANCIAL DERIVATIVES
0	0	0	0	2 436	1 178	8 998	8 901	Monetary authorities
0	0	0	0	0	0	0	8 902	General government
0	0	0	0	0	4 315	7 651	8 903	Banks
0	0	0	0	84	1 081	1 145	8 904	Other sectors
1 441 798	1 297 524	1 600 547	1 947 186	2 135 472	2 292 494	2 382 065	8 703	OTHER INVESTMENT
320 134	349 455	343 482	339 211	419 292	418 973	462 824	8 706	Trade credits
0	0	0	0	0	0	0	8 707	General government
0	0	0	0	0	0	0	8 708	Long-term
0	0	0	0	0	0	0	8 709	Short-term
320 134	349 455	343 482	339 211	419 292	418 973	462 824	8 710	Other sectors
0	0	0	0	8 804	0	0	8 711	Long-term
320 134	349 455	343 482	339 211	410 488	418 973	462 824	8 712	Short-term
231 869	298 102	333 297	280 592	707 430	1 016 379	870 550	8 714	Loans
0	0	0	0	0	0	0	8 715	Monetary authorities
0	0	0	0	0	0	0	8 717	Long-term
0	0	0	0	0	0	0	8 718	Short-term
0	0	0	109	1 813	1 804	1 912	8 719	General government
0	0	0	0	1 708	1 700	1 802	8 720	Long-term
0	0	0	109	104	104	110	8 721	Short-term

¹ Data have been revised.

² Changes in "Direct investment abroad" have been caused by revisions in the methodology and changes in the range of entities regarded as residents.

³ As of the first quarter of 2002, data on residents' funds in trust with banks and invested in non-residents' assets are included.

⁴ As of 2001, assets arising from banks' trust activities are excluded.

(turpinājums)

Postenis	BOPSY	1997	1998	1999	2000	2001	2002	
							I ¹	II
Bankas	8 722	133 693	165 966	182 387	154 427	434 453	617 176	493 525
Ilgtermiņa	8 723	33 395	63 244	75 803	80 839	112 892	115 404	112 200
Īstermiņa ²	8 724	100 298	102 722	106 584	73 589	321 561	501 772	381 325
Citi sektori ³	8 725	3 110	3 654	11 925	17 509	15 731	33 166	32 001
Ilgtermiņa	8 726	431	823	5 052	0	3 473	4 556	5 637
Īstermiņa	8 727	2 679	2 831	6 873	17 509	12 257	28 611	26 365
Nauda un noguldījumi	8 730	501 105	350 025	512 371	790 066	626 368	532 623	616 291
Monētārās iestādes	8 731	1 364	346	19 899	539	451	446	334
Valdība	8 732	0	0	0	1 539	4 733	2 864	1 716
Bankas ²	8 733	467 330	311 055	456 370	756 013	584 303	485 698	598 605
Citi sektori	8 734	32 411	38 624	36 102	31 975	36 882	43 616	15 637
Citi aktīvi	8 736	23 874	19 806	26 186	23 620	17 214	16 806	18 167
Monētārās iestādes	8 737	0	0	0	0	0	0	0
Ilgtermiņa	8 738	0	0	0	0	0	0	0
Īstermiņa	8 739	0	0	0	0	0	0	0
Valdība	8 740	0	0	0	0	0	0	0
Ilgtermiņa	8 741	0	0	0	0	0	0	0
Īstermiņa	8 742	0	0	0	0	0	0	0
Bankas	8 743	16 941	18 663	23 157	18 625	11 833	9 840	8 941
Ilgtermiņa	8 744	0	0	0	0	0	0	0
Īstermiņa ²	8 745	16 941	18 663	23 157	18 625	11 833	9 840	8 941
Citi sektori	8 746	6 933	1 143	3 029	4 995	5 381	6 967	9 226
Ilgtermiņa	8 747	0	0	0	142	259	262	286
Īstermiņa ³	8 748	6 933	1 143	3 029	4 852	5 122	6 705	8 940
REZERVES AKTĪVI	8 800	486 889	501 590	532 031	563 477	777 340	771 594	740 982
Monētārais zelts	8 810	43 725	0	0	0	0	0	0
Speciālās aizņēmuma tiesības	8 820	1 201	165	1 788	3	54	99	29
Rezerves pozīcija SVF ⁴	8 830	4	4	4	44	44	44	44
Ārvalstu valūtas	8 840	414 171	457 616	530 239	563 429	777 242	771 451	740 908
Citas prasības	8 880	27 788	43 805	0	0	0	0	0
PASĪVI	8 995 D	2 187 347	2 418 333	2 974 487	3 746 540	4 569 531	4 778 874	4 860 036
TIEŠĀS INVESTĪCIJAS LATVIJĀ	8 555	750 250	886 225	1 046 729	1 277 375	1 494 784	1 555 491	1 624 186
Pašu kapitāls un reinvestētā peļņa	8 556	570 442	653 495	747 291	867 058	1 038 743	1 120 121	1 167 882
Prasības pret tiešajiem investoriem	8 557	-612	-3 862	-3 856	-1 604	-53 390	-17 890	-8 455
Saiņības pret tiešajiem investoriem	8 558	571 054	657 357	751 147	868 662	1 092 133	1 138 011	1 176 338
Cits kapitāls	8 580	179 808	232 730	299 438	409 902	455 620	434 948	455 871
Prasības pret tiešajiem investoriem	8 585	-12 220	-20 114	-27 746	-29 051	-52 636	-58 982	-63 346
Saiņības pret tiešajiem investoriem	8 590	192 028	252 844	327 184	438 953	508 256	493 931	519 217
Atvasinātie finanšu instrumenti	8 595	0	0	0	415	422	422	433
Prasības pret tiešajiem investoriem	8 596	0	0	0	0	-91	-91	-91
Saiņības pret tiešajiem investoriem	8 597	0	0	0	415	513	513	524
PORTFEĻIEGULDĪJUMI	8 652	7 827	24 270	144 335	158 575	276 938	277 521	292 321
Līdzdalības vērtspapīri	8 660	5 525	23 567	29 737	24 301	29 019	49 991	58 216
Bankas	8 663	183	15 621	13 844	7 966	7 639	8 833	9 019
Citi sektori ⁵	8 664	5 342	7 946	15 893	16 335	21 380	41 158	49 198
Parāda vērtspapīri	8 669	2 302	703	114 598	134 274	247 920	227 529	234 105
Obligācijas un parādzīmes	8 670	2 302	703	114 598	133 359	246 262	226 637	233 246
Monētārās iestādes	8 671	0	0	0	0	0	0	0
Valdība ⁵	8 672	1 459	0	114 145	132 659	246 227	226 317	232 918
Bankas ⁵	8 673	0	0	0	0	0	92	98
Citi sektori ⁵	8 674	843	703	453	700	35	228	230

¹ Dati precizēti.² Sākot ar 2001. gadu, tiek izmantota precizēta banku statistikas datu klasifikācija.³ Sākot ar 2002. gada 1. ceturksni, tiek ietverti dati par banku pārvaldītajiem rezidentu līdzekļiem, kas ieguldīti nerezidentu aktīvos.⁴ Starptautiskais Valūtas fonds.⁵ Sākot ar 2002. gada 1. ceturksni, tiek ietverti dati par banku pārvaldītajiem nerezidentu līdzekļiem, kas ieguldīti rezidentu aktīvos.

1997	1998	1999	2000	2001	2002		BOPSY	Components
					I ¹	II		
226 599	291 680	312 842	251 921	680 961	962 833	815 743	8 722	Banks
56 602	111 149	130 022	131 874	176 947	180 038	185 454	8 723	Long-term
169 997	180 531	182 820	120 047	504 015	782 795	630 289	8 724	Short-term ²
5 272	6 421	20 455	28 563	24 656	51 741	52 895	8 725	Other sectors ³
731	1 446	8 666	0	5 444	7 107	9 317	8 726	Long-term
4 541	4 975	11 789	28 563	19 212	44 634	43 578	8 727	Short-term
849 331	615 158	878 852	1 288 851	981 769	830 925	1 018 663	8 730	Currency and deposits
2 312	608	34 132	879	707	695	552	8 731	Monetary authorities
0	0	0	2 510	7 418	4 468	2 837	8 732	General government
792 085	546 670	782 796	1 233 301	915 835	757 719	989 430	8 733	Banks ²
54 934	67 880	61 925	52 161	57 809	68 043	25 845	8 734	Other sectors
40 464	34 808	44 916	38 532	26 981	26 219	30 028	8 736	Other assets
0	0	0	0	0	0	0	8 737	Monetary authorities
0	0	0	0	0	0	0	8 738	Long-term
0	0	0	0	0	0	0	8 739	Short-term
0	0	0	0	0	0	0	8 740	General government
0	0	0	0	0	0	0	8 741	Long-term
0	0	0	0	0	0	0	8 742	Short-term
28 714	32 800	39 720	30 384	18 547	15 350	14 779	8 743	Banks
0	0	0	0	0	0	0	8 744	Long-term
28 714	32 800	39 720	30 384	18 547	15 350	14 779	8 745	Short-term ²
11 751	2 009	5 196	8 148	8 434	10 868	15 249	8 746	Other sectors
0	0	0	232	406	408	472	8 747	Long-term
11 751	2 009	5 196	7 916	8 028	10 460	14 776	8 748	Short-term ³
825 236	881 529	912 575	919 212	1 218 402	1 203 735	1 224 764	8 800	RESERVE ASSETS
74 110	0	0	0	0	0	0	8 810	Monetary gold
2 036	290	3 067	5	85	155	49	8 820	Special drawing rights
7	7	7	72	69	69	73	8 830	Reserve position in the IMF ⁴
701 985	804 246	909 501	919 135	1 218 247	1 203 511	1 224 642	8 840	Foreign exchange
47 098	76 986	0	0	0	0	0	8 880	Other claims
3 707 368	4 250 146	5 102 036	6 111 810	7 162 274	7 455 342	8 033 117	8 995 D	LIABILITIES
1 271 610	1 557 513	1 795 419	2 083 809	2 342 922	2 426 663	2 684 605	8 555	DIRECT INVESTMENT IN LATVIA
966 851	1 148 497	1 281 803	1 414 451	1 628 123	1 747 459	1 930 384	8 556	Equity capital and reinvested earnings
-1 037	-6 787	-6 614	-2 617	-83 684	-27 910	-13 976	8 557	Claims on direct investors
967 888	1 155 285	1 288 417	1 417 067	1 711 807	1 775 368	1 944 360	8 558	Liabilities to direct investors
304 759	409 016	513 616	668 682	714 137	678 546	753 505	8 580	Other capital
-20 712	-35 350	-47 592	-47 392	-82 502	-92 016	-104 705	8 585	Claims on direct investors
325 471	444 366	561 208	716 073	796 639	770 563	858 210	8 590	Liabilities to direct investors
0	0	0	676	661	658	715	8 595	Financial derivatives
0	0	0	0	-143	-142	-150	8 596	Claims on direct investors
0	0	0	676	804	800	866	8 597	Liabilities to direct investors
13 266	42 654	247 573	258 686	434 073	432 949	483 175	8 652	PORTFOLIO INVESTMENT
9 364	41 418	51 007	39 643	45 484	77 989	96 225	8 660	Equity securities
310	27 453	23 746	12 995	11 973	13 780	14 907	8 663	Banks
9 054	13 965	27 261	26 648	33 511	64 209	81 318	8 664	Other sectors ⁵
3 902	1 236	196 566	219 044	388 589	354 960	386 950	8 669	Debt securities
3 902	1 236	196 566	217 551	385 990	353 568	385 530	8 670	Bonds and notes
0	0	0	0	0	0	0	8 671	Monetary authorities
2 473	0	195 789	216 410	385 936	353 069	384 989	8 672	General government ⁵
0	0	0	0	0	143	161	8 673	Banks ⁵
1 429	1 236	777	1 142	54	356	380	8 674	Other sectors ⁵

¹ Data have been revised.² As of 2001, the revised classification of banking statistics is applied.³ As of the first quarter of 2002, data on residents' funds in trust with banks and invested in non-residents' assets are included.⁴ International Monetary Fund.⁵ As of the first quarter of 2002, data on non-residents' funds in trust with banks and invested in residents' assets are included.

(turpinājums)

Postenis	BOPSY	1997	1998	1999	2000	2001	2002	
							I ¹	II
Naudas tirgus instrumenti	8 680	0	0	0	915	1 658	893	859
Monetārās iestādes	8 681	0	0	0	0	0	0	0
Valdība ²	8 682	0	0	0	500	500	500	500
Bankas ²	8 683	0	0	0	0	0	0	0
Citi sektori ²	8 684	0	0	0	415	1 158	393	359
ATVASINĀTIE FINANŠU INSTRUMENTI	8 905	0	0	0	0	4 604	6 923	18 445
Monetārās iestādes	8 906	0	0	0	0	4 585	3 247	6 386
Valdība	8 907	0	0	0	0	0	0	0
Bankas	8 908	0	0	0	0	0	2 271	10 654
Citi sektori	8 909	0	0	0	0	19	1 405	1 405
CITI IEGULDĪJUMI	8 753	1 429 270	1 507 838	1 783 423	2 310 590	2 793 205	2 938 939	2 925 083
Tirdzniecības kredīti	8 756	206 199	259 252	272 903	307 408	331 066	340 746	343 339
Valdība	8 757	0	0	0	0	0	0	0
Ilgtermiņa	8 758	0	0	0	0	0	0	0
Īstermiņa	8 759	0	0	0	0	0	0	0
Citi sektori	8 760	206 199	259 252	272 903	307 408	331 066	340 746	343 339
Ilgtermiņa	8 761	0	0	0	0	6 476	0	0
Īstermiņa	8 762	206 199	259 252	272 903	307 408	324 590	340 746	343 339
Aizņēmumi	8 764	457 936	622 493	670 740	684 471	1 388 330	1 381 759	1 371 212
Monetārās iestādes	8 765	50 916	36 281	27 440	21 342	15 244	20 400	14 738
SVF ³ kredītu un aizdevumu izmantošana	8 766	50 916	36 281	27 440	21 342	15 244	13 720	12 195
Citi ilgtermiņa	8 767	0	0	0	0	0	0	0
Īstermiņa	8 768	0	0	0	0	0	6 680	2 543
Valdība	8 769	167 525	195 175	201 410	199 726	206 972	206 570	202 111
Ilgtermiņa	8 770	167 525	195 175	201 410	199 726	206 972	206 570	202 111
Īstermiņa	8 771	0	0	0	0	0	0	0
Bankas ^{2,4}	8 772	40 394	117 335	114 129	123 013	619 216	609 539	597 834
Ilgtermiņa	8 773	40 394	117 335	114 129	123 013	207 157	223 200	235 859
Īstermiņa	8 774	0	0	0	0	412 059	386 339	361 975
Citi sektori ²	8 775	199 101	273 702	327 761	340 391	546 898	545 250	556 529
Ilgtermiņa	8 776	155 376	190 073	230 961	225 405	422 604	407 867	422 039
Īstermiņa	8 777	43 725	83 629	96 800	114 986	124 294	137 382	134 489
Nauda un noguldījumi	8 780	557 308	473 935	723 167	1 118 313	1 034 584	1 174 067	1 173 527
Monetārās iestādes	8 781	482	303	363	200	496	506	682
Bankas ^{2,4}	8 783	556 826	473 632	722 804	1 118 113	1 034 089	1 173 560	1 172 845
Citi pasīvi	8 786	207 827	152 158	116 613	200 398	39 224	42 368	37 006
Monetārās iestādes	8 787	6	6	502	717	1 214	878	822
Ilgtermiņa	8 788	0	0	0	0	0	0	0
Īstermiņa	8 789	6	6	502	717	1 214	878	822
Valdība	8 790	0	0	0	0	0	0	0
Ilgtermiņa	8 791	0	0	0	0	0	0	0
Īstermiņa	8 792	0	0	0	0	0	0	0
Bankas ⁵	8 793	188 714	136 001	106 398	185 939	15 028	12 290	9 653
Ilgtermiņa	8 794	0	0	0	0	0	0	0
Īstermiņa ⁴	8 795	188 714	136 001	106 398	185 939	15 028	12 290	9 653
Citi sektori	8 796	19 107	16 151	9 713	13 743	22 982	29 199	26 532
Ilgtermiņa	8 797	0	0	0	0	0	0	0
Īstermiņa ²	8 798	19 107	16 151	9 713	13 743	22 982	29 199	26 532
STARPTAUTISKO INVESTĪCIJU BILANCE (SALDO)	8 995	-273 354	-682 905	-1 065 179	-1 318 251	-1 977 194	-2 049 591	-2 135 628

¹ Dati precizēti.² Sākot ar 2002. gada 1. ceturksni, tiek ietverti dati par banku pārvaldītajiem nerezidentu līdzekļiem, kas ieguldīti rezidentu aktīvos.³ Starptautiskais Valūtas fonds.⁴ Sākot ar 2001. gadu, tiek izmantota precizēta banku statistikas datu klasifikācija.⁵ Sākot ar 2001. gadu, netiek ietverti dati par banku pasīviem pārvaldīšanā.

1997	1998	1999	2000	2001	2002		BOPSY	Components
					I ¹	II		
0	0	0	1 492	2 599	1 392	1 420	8 680	Money market instruments
0	0	0	0	0	0	0	8 681	Monetary authorities
0	0	0	816	784	780	826	8 682	General government ²
0	0	0	0	0	0	0	8 683	Banks ²
0	0	0	677	1 815	612	594	8 684	Other sectors ²
0	0	0	0	7 216	10 801	30 488	8 905	FINANCIAL DERIVATIVES
0	0	0	0	7 187	5 066	10 555	8 906	Monetary authorities
0	0	0	0	0	0	0	8 907	General government
0	0	0	0	0	3 542	17 610	8 908	Banks
0	0	0	0	30	2 193	2 323	8 909	Other sectors
2 422 492	2 649 979	3 059 044	3 769 315	4 378 064	4 584 929	4 834 849	8 753	OTHER INVESTMENT
349 490	455 627	468 101	501 481	518 912	531 584	567 502	8 756	Trade credits
0	0	0	0	0	0	0	8 757	General government
0	0	0	0	0	0	0	8 758	Long-term
0	0	0	0	0	0	0	8 759	Short-term
349 490	455 627	468 101	501 481	518 912	531 584	567 502	8 760	Other sectors
0	0	0	0	10 151	0	0	8 761	Long-term
349 490	455 627	468 101	501 481	508 761	531 584	567 502	8 762	Short-term
776 163	1 094 012	1 150 497	1 116 592	2 176 066	2 155 630	2 266 466	8 764	Loans
86 298	63 763	47 067	34 816	23 894	31 825	24 360	8 765	Monetary authorities
86 298	63 763	47 067	34 816	23 894	21 404	20 158	8 766	Use of IMF ³ credit and loans
0	0	0	0	0	0	0	8 767	Other long-term
0	0	0	0	0	10 422	4 203	8 768	Short-term
283 941	343 014	345 472	325 817	324 408	322 262	334 068	8 769	General government
283 941	343 014	345 472	325 817	324 408	322 262	334 068	8 770	Long-term
0	0	0	0	0	0	0	8 771	Short-term
68 464	206 213	195 762	200 673	970 558	950 919	988 156	8 772	Banks ^{2,4}
68 464	206 213	195 762	200 673	324 698	348 206	389 850	8 773	Long-term
0	0	0	0	645 860	602 713	598 306	8 774	Short-term
337 459	481 022	562 198	555 286	857 207	850 623	919 882	8 775	Other sectors ²
263 349	334 047	396 160	367 708	662 388	636 299	697 586	8 776	Long-term
74 110	146 975	166 038	187 578	194 819	214 325	222 296	8 777	Short-term
944 590	832 926	1 240 424	1 824 328	1 621 606	1 831 617	1 939 714	8 780	Currency and deposits
817	533	623	327	777	790	1 127	8 781	Monetary authorities
943 773	832 394	1 239 801	1 824 001	1 620 828	1 830 828	1 938 586	8 783	Banks ^{2,4}
352 249	267 413	200 022	326 914	61 480	66 097	61 167	8 786	Other liabilities
10	11	861	1 169	1 903	1 370	1 358	8 787	Monetary authorities
0	0	0	0	0	0	0	8 788	Long-term
10	11	861	1 169	1 903	1 370	1 358	8 789	Short-term
0	0	0	0	0	0	0	8 790	General government
0	0	0	0	0	0	0	8 791	Long-term
0	0	0	0	0	0	0	8 792	Short-term
319 854	239 018	182 501	303 326	23 555	19 174	15 955	8 793	Banks ⁵
0	0	0	0	0	0	0	8 794	Long-term
319 854	239 018	182 501	303 326	23 555	19 174	15 955	8 795	Short-term ⁴
32 385	28 385	16 660	22 420	36 022	45 553	43 854	8 796	Other sectors
0	0	0	0	0	0	0	8 797	Long-term
32 385	28 385	16 660	22 420	36 022	45 553	43 854	8 798	Short-term ²
-463 312	-1 200 185	-1 827 065	-2 150 491	-3 099 050	-3 197 489	-3 529 964	8 995	NET INTERNATIONAL INVESTMENT POSITION

¹ Data have been revised.² As of the first quarter of 2002, data on non-residents' funds in trust with banks and invested in residents' assets are included.³ International Monetary Fund.⁴ As of 2001, the revised classification of banking statistics is applied.⁵ As of 2001, liabilities arising from banks' trust activities are excluded.

LATVIJAS ĀRĒJAIS PARĀDS
LATVIA'S EXTERNAL DEBT
(perioda beigās; tūkst. latu)
(at end of period; in thousands of lats)

Postenis	1999	2000	2001	2002	
				I ¹	II
ĀRĒJAIS PARĀDS	2 227 456	2 889 242	3 558 719	3 669 902	3 687 931
Ilgtermiņa	1 017 973	1 147 222	1 622 309	1 581 428	1 634 194
Īstermiņa	1 209 483	1 742 019	1 936 409	2 088 474	2 053 737
Valdība	315 555	332 885	453 699	433 387	435 529
Parāda vērtspapīri	114 145	133 159	246 727	226 817	233 418
Aizņēmumi	201 410	199 726	206 972	206 570	202 111
Monetārās iestādes	28 305	22 259	16 954	21 785	16 242
Aizņēmumi	27 440	21 342	15 244	20 400	14 738
Nauda un noguldījumi	363	200	496	506	682
Citi pasīvi	502	717	1 214	878	822
Bankas	959 215	1 448 754	1 690 588	1 817 798	1 799 392
Tiešās investīcijas	15 884	21 690	22 256	22 317	18 962
Parāda vērtspapīri	0	0	0	92	98
Citi ieguldījumi	943 331	1 427 064	1 668 332	1 795 390	1 780 332
Aizņēmumi	114 129	123 013	619 216	609 539	597 834
Nauda un noguldījumi	722 804	1 118 113	1 034 089	1 173 560	1 172 845
Citi pasīvi	106 398	185 939	15 028	12 290	9 653
Citi sektori	924 381	1 085 344	1 397 477	1 396 932	1 436 769
Tiešās investīcijas	313 551	422 687	495 338	481 117	509 780
Parāda vērtspapīri	453	1 115	1 193	620	589
Citi ieguldījumi	610 377	661 542	900 946	915 195	926 399
Tirdzniecības kredīti	272 903	307 408	331 066	340 746	343 339
Aizņēmumi	327 761	340 391	546 898	545 250	556 529
Citi pasīvi	9 713	13 743	22 982	29 199	26 532
ĀRĒJĀS PRASĪBAS	1 823 369	2 319 116	2 595 787	2 722 966	2 715 853
Ilgtermiņa	399 868	618 188	547 366	580 336	640 711
Īstermiņa	1 423 501	1 700 927	2 048 421	2 142 630	2 075 142
Valdība	0	1 605	5 889	4 020	2 873
Monetārās iestādes	551 930	564 016	777 792	772 040	741 316
Bankas	942 731	1 411 906	1 417 816	1 517 464	1 552 896
Citi sektori	328 708	341 588	394 290	429 442	418 769
NETO ĀRĒJAIS PARĀDS	-404 087	-570 126	-962 932	-946 936	-972 078
Ilgtermiņa	-618 105	-529 034	-1 074 943	-1 001 091	-993 483
Īstermiņa	214 018	-41 092	112 011	54 155	21 405

¹ Dati precizēti.

(perioda beigās; tūkst. ASV dolāru)
(at end of period; in thousands of US dollars)

1999	2000	2001	2002		Components
			I ¹	II	
3 820 681	4 713 282	5 577 929	5 725 276	6 095 754	GROSS EXTERNAL DEBT
1 746 095	1 871 488	2 542 804	2 467 126	2 701 147	Long-term
2 074 585	2 841 794	3 035 124	3 258 150	3 394 607	Short-term
541 261	543 043	711 127	676 111	719 883	General government
195 789	217 225	386 719	353 849	385 815	Debt securities
345 472	325 817	324 408	322 262	334 068	Loans
48 551	36 311	26 574	33 985	26 846	Monetary authorities
47 067	34 816	23 894	31 825	24 360	Loans
623	327	777	790	1 127	Currency and deposits
861	1 169	1 903	1 370	1 358	Other liabilities
1 645 308	2 363 383	2 649 825	2 835 879	2 974 202	Banks
27 244	35 384	34 884	34 815	31 343	Direct investment
0	0	0	143	161	Debt securities
1 618 064	2 328 000	2 614 941	2 800 921	2 942 697	Other investment
195 762	200 673	970 558	950 919	988 156	Loans
1 239 801	1 824 001	1 620 828	1 830 828	1 938 586	Currency and deposits
182 501	303 326	23 555	19 174	15 955	Other liabilities
1 585 561	1 770 544	2 190 403	2 179 301	2 374 824	Other sectors
537 825	689 539	776 392	750 572	842 612	Direct investment
777	1 818	1 870	968	974	Debt securities
1 046 959	1 079 187	1 412 141	1 427 761	1 531 238	Other investment
468 101	501 481	518 912	531 584	567 502	Trade credits
562 198	555 286	857 207	850 623	919 882	Loans
16 660	22 420	36 022	45 553	43 854	Other liabilities
3 127 563	3 783 223	4 068 631	4 247 997	4 489 014	EXTERNAL CLAIMS
685 880	1 008 464	857 940	905 361	1 059 027	Long-term
2 441 682	2 774 759	3 210 691	3 342 636	3 429 987	Short-term
0	2 618	9 231	6 272	4 748	General government
946 707	920 091	1 219 109	1 204 431	1 225 316	Monetary authorities
1 617 034	2 303 273	2 222 282	2 367 338	2 566 770	Banks
563 823	557 240	618 009	669 957	692 180	Other sectors
-693 118	-930 059	-1 509 298	-1 477 279	-1 606 740	NET EXTERNAL DEBT
-1 060 215	-863 024	-1 684 864	-1 561 765	-1 642 120	Long-term
367 097	-67 034	175 567	84 486	35 380	Short-term

¹ Data have been revised.

UZKRĀTĀS ĀRVALSTU TIEŠĀS INVESTĪCIJAS LATVIJĀ DARBĪBAS VEIDU DALĪJUMĀ
FOREIGN DIRECT INVESTMENT STOCK IN LATVIA BY KIND OF ACTIVITY

(perioda beigās; tūkst. latu)
(at end of period; in thousands of lats)

Darbības veids, NACE Kind of activity, NACE		2000	2001	2002	
Sekcija Section	Nodaļa Division			I ¹	II
Kopā Total		1 277 375	1 494 784	1 555 491	1 624 186
A	01..02	11 946	18 913	17 937	21 514
	01	3 869	6 976	7 320	8 356
	02	8 077	11 936	10 617	13 158
B	05	4 205	443	443	443
CDE	10..41	281 366	304 914	307 583	329 681
C	10..14	5 152	8 817	8 922	8 892
	10	5 112	8 778	8 882	8 852
	14	40	40	40	40
D	15..37	211 508	235 321	236 632	260 445
	15	60 873	60 227	62 570	64 611
	16	542	4 794	4 874	6 207
	17	13 314	20 875	20 423	20 228
	18	6 583	7 703	7 295	7 753
	19	1 090	691	847	872
	20	35 471	47 972	47 664	53 875
	21	6 735	7 341	7 179	7 124
	22	4 256	1 442	2 422	3 692
	23	0	0	0	0
	24	23 361	22 913	22 063	23 081
	25	6 445	4 266	4 942	5 280
	26	14 540	15 870	15 559	22 922
	27	11 438	11 745	12 040	12 040
	28	4 335	7 031	7 932	9 011
	29	13 155	10 897	11 071	11 071
	30	466	723	833	833
	31	2 411	3 370	3 418	3 560
	32	0	0	0	325
	33	735	1 121	877	780
	34	185	336	403	524
	35	590	590	973	1 407
	36	4 259	4 692	2 455	4 568
	37	724	724	794	681
E	40..41	64 706	60 775	62 029	60 345
	40	64 675	60 745	61 999	60 314
	41	31	31	31	31
F	45	9 177	9 029	10 987	10 049

(turpinājums)

(cont.)

Darbības veids, NACE Kind of activity, NACE		2000	2001	2002	
Sekcija Section	Nodaļa Division			I ¹	II
G	50..52	260 004	336 084	319 492	320 275
	50	70 084	68 924	69 498	68 054
	51	167 755	241 441	221 534	220 852
	52	22 165	25 719	28 461	31 369
H	55	22 206	22 540	22 580	22 783
I	60..64	243 329	224 878	225 259	225 295
	60	40 205	39 418	39 512	39 660
	61	59	59	84	108
	62	9 638	10 940	11 125	10 686
	63	53 342	57 306	56 531	58 247
	64	140 085	117 155	118 007	116 594
J	65..67	288 178	244 791	267 989	272 173
	65	260 496	212 474	233 902	237 846
	66	24 919	28 715	30 423	30 294
	67	2 763	3 602	3 664	4 033
K	70..74	125 184	239 951	285 974	320 671
	70	69 771	186 346	199 905	205 541
	71	17 348	6 530	8 198	24 599
	72	8 734	9 332	11 947	12 314
	73	1 077	1 039	1 050	1 031
	74	28 254	36 705	64 875	77 186
L	75	633	1 754	1 852	1 156
M	80	807	310	310	300
N	85	3 798	2 833	2 833	2 819
O	90..93	8 921	11 674	11 191	11 009
	90	612	651	651	651
	91	7	7	7	7
	92	7 928	10 174	9 691	9 509
	93	373	842	842	842
	00	17 620	76 669	81 060	86 018

¹ Dati precizēti.¹ Data have been revised.

UZKRĀTĀS ĀRVALSTU TIEŠĀS INVESTĪCIJAS LATVIJĀ VALSTU DALĪJUMĀ
FOREIGN DIRECT INVESTMENT STOCK IN LATVIA BY INVESTING COUNTRY

(perioda beigās; tūkst. latu)
(at end of period; in thousands of lats)

Valsts Country			2000	2001	2002	
Kods Code	Nosaukums Name				I ¹	II
	Kopā	Total	1 277 375	1 494 784	1 555 491	1 624 186
AI	Angilja	Anguilla	190	190	190	190
AM	Armēnija	Armenia	206	242	242	242
AT	Austrija	Austria	6 454	10 147	11 218	13 023
AU	Austrālija	Australia	222	232	232	232
AZ	Azerbaidžāna	Azerbaijan	3	19	19	19
BA	Bosnija un Hercegovina	Bosnia and Herzegovina	0	4	4	4
BE	Beļģija	Belgium	300	2 894	2 388	2 993
BG	Bulgārija	Bulgaria	689	691	691	691
BM	Bermudu salas, Bermudas	Bermuda	1 073	8 202	8 369	8 244
BS	Bahamu salas, Bahamas	Bahamas	5 224	5 632	6 153	6 162
BY	Baltkrievija	Belarus	1 819	1 810	1 820	1 852
BZ	Beliza	Belize	210	213	213	213
CA	Kanāda	Canada	3 900	4 051	4 051	4 012
CH	Šveice	Switzerland	27 219	29 744	27 376	28 168
CI	Kotdivuāra	Cote d'Ivoire	0	23	23	23
CN	Ķīna	China	5	28	28	28
CR	Kostarika	Costa Rica	0	2	2	2
CU	Kuba	Cuba	1	1	1	12
CY	Kipra	Cyprus	595	5 644	3 313	3 313
CZ	Čehija	Czech Republic	586	686	686	695
DE	Vācija	Germany	141 516	170 348	211 372	208 128
DK	Dānija	Denmark	134 063	160 918	157 932	162 852
DM	Dominika	Dominica	0	0	0	0
EE	Igaunija	Estonia	143 424	100 143	92 095	100 507
ES	Spānija	Spain	705	680	755	755
FI	Somija	Finland	78 791	93 865	102 299	100 823
FR	Francija	France	283	441	478	468
GB	Lielbritānija	United Kingdom	63 724	72 518	54 791	68 194
GE	Gruzija	Georgia	4	18	18	18
GG	Gērnsija	Guernsey	0	0	0	16 461
GI	Gibraltārs	Gibraltar	50	2 466	3 820	3 820
GR	Grieķija	Greece	317	317	317	317
HK	Honkonga	Hong Kong	11 452	6 594	6 692	6 692
HU	Ungārija	Hungary	9	9	9	9
IE	Īrija	Ireland	19 885	27 857	28 019	27 718
IL	Izraēla	Israel	757	879	1 035	1 092
IM	Menas sala	Isle of Man	15 347	15 318	15 260	15 526
IN	Indija	India	454	460	460	460
IR	Irāna	Iran, Islamic Republic of	0	0	0	0
IS	Islande	Iceland	1 048	3 250	3 514	3 526
IT	Itālija	Italy	1 483	9 425	9 958	10 496
JE	Džērsija	Jersey	25	648	873	873
JP	Japāna	Japan	43	8 267	43	43
KN	Sentkitsa un Nevisa	Saint Kitts and Nevis	0	1	1	1
KR	Korejas Republika	Korea, Republic of	74	74	74	74
KW	Kuveita	Kuwait	0	2	2	2
KY	Kaimanu salas	Cayman Islands	7 263	6 102	6 212	6 225

(turpinājums)

(cont.)

Valsts Country			2000	2001	2002	
Kods Code	Nosaukums Name	I ¹			II	
KZ	Kazahstāna	Kazakistan	172	609	763	637
LB	Libāna	Lebanon	9	10	10	10
LI	Lihtenšteina	Liechtenstein	10 362	13 159	13 500	13 389
LR	Libērija	Liberia	12 700	4 118	8 115	8 115
LT	Lietuva	Lithuania	5 318	7 185	8 013	8 280
LU	Luksemburga	Luxembourg	269	388	474	507
MC	Monako	Monaco	0	0	0	0
MD	Moldova	Moldova, Republic of	12	17	17	17
MH	Māršala salas	Marshall Islands	0	161	178	228
MT	Malta	Malta	257	878	901	-241
MU	Maurīcija	Mauritius	289	435	435	488
MY	Malaizija	Malaysia	0	5	5	5
NL	Nīderlande	Netherlands	35 232	69 163	69 287	74 653
NO	Norvēģija	Norway	70 845	102 811	104 898	103 605
NU	Niue	Niue	1	5	5	5
NZ	Jaunzēlande	New Zealand	2	2	2	2
PA	Panama	Panama	-141	-3 401	-3 401	-3 359
PE	Peru	Peru	1	1	1	1
PL	Polija	Poland	1 116	1 281	1 335	1 167
PT	Portugāle	Portugal	268	283	268	268
RU	Krievija	Russian Federation	76 271	78 480	81 211	78 895
SC	Seišeļu salas	Seychelles	2	4	4	4
SD	Sudāna	Sudan	0	1	1	1
SE	Zviedrija	Sweden	160 749	137 557	181 954	196 209
SG	Singapūra	Singapore	16 573	16 583	16 583	16 583
SK	Slovākija	Slovakia	6	16	16	16
TJ	Tadžikistāna	Tajikistan	0	1	1	1
TM	Turkmenistāna	Turkmenistan	0	2	2	2
TR	Turcija	Turkey	279	886	3 248	3 512
UA	Ukraina	Ukraine	2 286	3 712	3 152	6 527
US	Amerikas Savienotās Valstis	United States	119 937	187 603	173 015	169 671
UZ	Uzbekistāna	Uzbekistan	618	620	620	620
VE	Venecuēla	Venezuela	3 915	3 558	3 558	3 558
VG	Britu Virdžīnas	Virgin Islands, British	4 971	5 194	5 273	5 215
VI	Amerikāņu Virdžīnas	Virgin Islands, U.S.	851	851	851	851
YU	Dienvidslāvija	Yugoslavia	1	1	1	1
5F	Eiropas Rekonstrukcijas un attīstības banka	European Bank for Reconstruction and Development	0	0	920	5 835
1A	Starptautiskās organizācijas	International organizations	0	0	0	0
ZZ	Bez valsts norādes	Country not specified	84 791	111 551	117 227	123 710

¹ Dati precizēti.¹ Data have been revised.

Latvijas Banka
K. Valdemāra ielā 2a, Rīgā, LV-1050
Tālrunis: 702 2300 Fakss: 702 2420
<http://www.bank.lv>
Iespiests "Premo"

Bank of Latvia
K. Valdemāra ielā 2a, Rīga, LV-1050, Latvia
Tēl.: (371) 702 2300 Fax: (371) 702 2420
<http://www.bank.lv>
Printed by "Premo"