

LATVIJAS MAKSĀJUMU BILANCE LATVIA'S BALANCE OF PAYMENTS 2004

C E T U R K Š Ņ A B I Ļ Ē T E N S Q U A R T E R L Y B U L L E T I N

LATVIJAS MAKSĀJUMU BILANCE LATVIA'S BALANCE OF PAYMENTS 2004
CETURKŠŅA BIĻETENS QUARTERLY BULLETIN 1

© Latvijas Banka, 2004

Pārpublicējot obligāta avota norāde.

The source is to be indicated when reproduced.

SATURS

| | |
|--|----|
| LATVIJAS MAKSĀJUMU BILANCES APSKATS | 5 |
| LATVIJAS MAKSĀJUMU BILANCES SAGATAVOŠANAS PAMATPRINCIPI | 9 |
| EIROPAS KOPIENAS EKONOMISKĀS DARBĪBAS STATISTISKĀ KLASIFIKĀCIJA (NACE) | 21 |
| TABULAS | 23 |
| Latvijas maksājumu bilance (galvenie rādītāji; 1999–2003) | 24 |
| Latvijas maksājumu bilance ceturkšņu dalījumā (galvenie rādītāji) | 26 |
| Latvijas maksājumu bilance (1999–2003) | 28 |
| Latvijas maksājumu bilance ceturkšņu dalījumā | 40 |
| Latvijas starptautisko investīciju bilance | 52 |
| Latvijas ārējais parāds | 58 |
| Uzkrātās ārvalstu tiešās investīcijas Latvijā darbības veidu dalījumā | 60 |
| Uzkrātās ārvalstu tiešās investīcijas Latvijā valstu dalījumā | 62 |

CONTENTS

| | |
|--|----|
| REVIEW OF THE BALANCE OF PAYMENTS | 5 |
| BASIC PRINCIPLES FOR COMPILING THE BALANCE OF PAYMENTS | 9 |
| STATISTICAL CLASSIFICATION OF ECONOMIC ACTIVITIES IN THE EUROPEAN COMMUNITY (NACE) | 21 |
| TABLES | 23 |
| Latvia's Balance of Payments (principal items; 1999–2003) | 24 |
| Latvia's Balance of Payments by Quarter (principal items) | 26 |
| Latvia's Balance of Payments (1999–2003) | 28 |
| Latvia's Balance of Payments by Quarter | 40 |
| Latvia's International Investment Position | 52 |
| Latvia's External Debt | 58 |
| Foreign Direct Investment Stock in Latvia by Kind of Activity | 60 |
| Foreign Direct Investment Stock in Latvia by Investing Country | 62 |

Latvijas maksājumu bilance ir veidota atbilstoši Starptautiskā Valūtas fonda "Maksājumu bilances rokasgrāmatas" 5. izdevuma prasībām.

Līdz 2000. gadam maksājumu bilances sagatavošana bija Latvijas Republikas Centrālās statistikas pārvaldes pārziņā. Daudzās Eiropas valstīs maksājumu bilances sagatavošana ir viena no centrālās bankas darbības jomām. Lai paātrinātu un pilnveidotu maksājumu bilances sagatavošanu un nodrošinātu tās publicēšanas periodiskuma atbilstību Eiropas Savienības prasībām, 1999. gada 10. augustā Latvijas Banka un Latvijas Republikas Centrālā statistikas pārvalde parakstīja līgumu "Par valsts maksājumu bilances sagatavošanu", kas nosaka, ka, sākot ar informāciju par 2000. gada 1. ceturksni, maksājumu bilanci sagatavo Latvijas Banka. Latvijas Bankas izdotajā biļetenā "Latvijas Maksājumu Bilance" iekļautos 1999. gada maksājumu bilances datus sagatavojuši Latvijas Republikas Centrālā statistikas pārvalde. Izdevumā publicētie pārskata ceturkšņa dati var tikt precizēti nākamā ceturkšņa publikācijā. 4. ceturkšņa publikācijā var tikt precizēti attiecīgā gada ceturkšņu dati, savukārt 2. ceturkšņa publikācijā var tikt precizēti iepriekšējo triju gadu ceturkšņu dati (galvenokārt, lai veicot metodoloģiska rakstura pārmaiņas, dati būtu salīdzināmi ilgākā laika periodā).

Sākot ar 2000. gada 1. ceturksni, maksājumu bilances sagatavošanā tiek izmantoti vairāki jauni datu avoti, t.sk. nebanku ārējo maksājumu statistika. Plašāks informācijas avotu klāsts nodrošina kvalitatīvāku statistisko datu bāzi. Ar informācijas pilnīgāku uztveršanu skaidrojamas atsevišķu maksājumu bilances posteņu apjoma pārmaiņas.

Dažkārt sakarā ar datu elektroniskās apstrādes tehnoloģijas specifiku skaitļu noapaļošanas rezultātā iespējamas nelielas atšķirības starp saskaitāmo kopsummu un uzrādīto kopējo apjomu.

Latvia's balance of payments is compiled in accordance with the guidelines of the IMF's publication Balance of Payments Manual, 5th Edition.

Until 2000, the Central Statistical Bureau of Latvia was the institution responsible for the compilation of the balance of payments. In many European countries, the balance of payments is the responsibility of the central bank. On August 10, 1999, the Bank of Latvia and the Central Statistical Bureau of Latvia concluded an agreement "On the Preparation of the National Balance of Payments" with the aim of speeding up and improving the compilation of the balance of payments, ensuring that EU requirements with regard to the periodicity of disseminating the balance of payments are met. The agreement stipulates that the Bank of Latvia takes over the compilation of the balance of payments as from the first quarter of 2000. Data for 1999 included in the Bank of Latvia's publication Latvia's Balance of Payments have been provided by the Central Statistical Bureau of Latvia. In this publication, data of the reporting quarter may be subject to revision in the publication of the next quarter balance of payments. Publication of the fourth quarter may include revised quarterly data for the respective year, whereas the publication of the second quarter balance of payments may include revised quarterly data for the previous three years (primarily to ensure longer term data comparability upon making methodological adjustments).

As of the first quarter of 2000, a number of new balance of payments sources have been introduced, among which also statistics on non-bank external payments. A wider range of data sources allows to build up a high quality statistical database. A more comprehensive coverage explains changes in individual balance of payments items.

In some cases, electronic data processing technologies may have led to slight discrepancies between the total amount shown and the sum of the subitems.

Latvijas maksājumu bilances un starptautisko investīciju bilances publicēšanas datumi ir atrodami Starptautiskā Valūtas fonda Datu izplatīšanas standartu biļetena padomes internetā lapā (<http://dsbb.imf.org>).

Latvijas maksājumu bilance un starptautisko investīciju bilance visagrāk tiek publicēta Latvijas Bankas internetā lapā (<http://www.bank.lv>).

The IMF's Dissemination Standards Bulletin Board (<http://dsbb.imf.org>) disseminates release dates for Latvia's balance of payments and international investment position.

Latvia's balance of payments and international investment position are first made available at the Bank of Latvia's Internet site (<http://www.bank.lv>).

LATVIJAS MAKSĀJUMU BILANCES APSKATS

Maksājumu bilances tekošā konta negatīvais saldo **2004. gada 1. ceturksnī** bija 152.2 milj. latu jeb 9.5% no iekšzemes kopprodukta¹ (2003. gada 1. ceturksnī – 71.3 milj. latu jeb 5.0%). Tekošā konta negatīvā saldo kāpumu salīdzinājumā ar iepriekšējā gada atbilstošo periodu noteica preču negatīvā saldo pieaugums. Preču eksports palielinājās par 19.2%, bet preču imports – par 23.8%. Importa straujo kāpumu veicināja joprojām augstais iekšzemes pieprasījums un strauji augošais eksports, kā arī uzņēmēju veiktā lielāku uzkrājumu izveide pirms 1. maija, kad bija paredzams ievadmitas tarifu un nodokļu paaugstinājums vairākās preču grupās. Nedaudz samazinājās pakalpojumu pozitīvais saldo, ienākumu saldo kļuva negatīvs, bet kārtējo pārvedumu pozitīvais saldo ievērojami pieauga.

Latvijas preču eksportā² dominēja koksne un tās izstrādājumi (35.9% no eksporta kopapjoma), tekstilmateriāli un tekstilizstrādājumi (12.2%), metāli un to izstrādājumi (11.7%). Gandrīz pusi no eksporta pieauguma nodrošināja koksne un tās izstrādājumi (zāģmateriāli, koka izstrādājumi, finieris un saplāksnis – izstrādājumi ar augstāku pievienoto vērtību). Lai gan būtiski auga koksnes un tās izstrādājumu eksporta cena (par 11.3%), eksporta pieaugumā dominēja fiziskā apjoma kāpums. Reālais pieaugums noteica arī mašīnu un mehānismu, elektrisko iekārtu un ķīmiskās rūpniecības produkcijas izveduma palielināšanos, savukārt cenas – pārtikas rūpniecības produktu, dažādu rūpniecības preču (mēbeļu) un metālu un to izstrādājumu eksporta kāpumu.

Lai gan tautsaimniecības izaugsme Eiropā vēl joprojām bija mērena, Latvijas eksports² uz Eiropas Savienības valstīm 1. ceturksnī pieauga par 20.1% salīdzinājumā ar iepriekšējā gada atbilstošo periodu. Vislielākais eksporta kāpums bija uz Zviedriju, Lielbritāniju un Dāniju. Strauji eksports palielinājās uz pārējām valstīm (par 35.3%, galvenokārt uz Igauniju, Lietuvu un ASV). Uz NVS valstīm pieaugums bija neliels. Galvenās eksporta partnervalstis bija Vācija (13.9% no eksporta kopapjoma), Lielbritānija (13.6%), Zviedrija (12.1%), Lietuva (8.4%) un Igaunija (8.1%). Eksporta pieaugumam apsteidzot importa kāpumu, Latvijas ārējās tirdzniecības bilance ar Zviedriju, Norvēģiju un Īriju kļuva pozitīva, savukārt pozitīvā bilance ar Lielbritāniju, Dāniju un ASV būtiski uzlabojās salīdzinājumā ar iepriekšējā gada atbilstošo periodu.

Tāpat kā iepriekšējā gadā visvairāk auga kapitālpreču un starptēriņu preču imports. Importā² nozīmīgākās preces bija mašīnas un mehānismi, elektriskās iekārtas (19.1% no importa kopapjoma), transportlīdzekļi (11.6%), ķīmiskās rūpniecības produkcija (11.2%), minerālie produkti (10.2%) un metāli un to izstrādājumi (9.6%). Lai gan cenas pieauga par 6.2%, importa kāpumu noteica importā dominējošo preču fiziskā apjoma palielināšanās. Vienīgi minerālo produktu ievadums 1. ceturksnī nedaudz samazinājās augstās bāzes dēļ, kritoties elektroenerģijas un dabas gāzes importam. Strauji auga koksnes un tās izstrādājumu imports, kas liecina par vietējo izejvielu nepietiekamību ražošanas jaudu pilnīgākai izmantošanai.

¹ 2004. gada jūnijā Latvijas Republikas Centrālā statistikas pārvalde publicēja kārtējā un vairāku iepriekšējo gadu iekšzemes kopprodukta datus, kas aprēķināti, izmantojot ar Eiropas Kontu sistēmas EKS 95 prasībām saskaņotu metodoloģiju.

² Latvijas Republikas Centrālās statistikas pārvaldes sagatavotie ārējās tirdzniecības dati.

REVIEW OF THE BALANCE OF PAYMENTS

In the first quarter of 2004, the current account deficit of the balance of payments was 152.2 million or 9.5% of GDP¹ (71.3 million lats or 5.0% in the first quarter of 2003). A rise in the goods deficit determined the year-on-year increase in the current account deficit. Exports and imports of goods grew by 19.2% and 23.8%, respectively. The factors driving the rapid acceleration in imports were the continuously high domestic demand and the fast growing exports, as well as the fact that businesses accumulated stocks of goods before May 1, 2004, when import duties and taxes on several commodities rose. The services surplus shrank somewhat, the income balance turned negative, whereas the surplus of current transfers posted a considerable pickup.

Wood and articles of wood (35.9% of total exports), textiles and textile articles (12.2%), base metals and articles of base metals (11.7%) dominated Latvia's export of goods². Wood and articles of wood (sawn wood, articles of wood, veneer sheets and plywood – products of higher value added) accounted for almost half of the exports growth. Notwithstanding the considerable price rise (11.3%) in exports of wood and articles of wood, a pickup in the volume of exports dominated the exports growth. The real volume increase also underlay the growth in exports of machinery and mechanical appliances, electrical equipment and products of the chemical industry, whereas price rises determined the pickup in exports of prepared foodstuffs, miscellaneous manufactured articles (furniture) and base metals and articles of base metals.

Although economic growth was moderate in Europe, in the first quarter Latvia's exports² to EU countries increased by 20.1% year-on-year. Exports to Sweden, the UK and Denmark posted the highest pickup. A rapid rise was recorded in exports to other countries (35.3%, mostly to Estonia, Lithuania and the US). Exports to the CIS countries grew only slightly. Latvia's major export partners were Germany (13.9% of total exports), the UK (13.6%), Sweden (12.1%), Lithuania (8.4%) and Estonia (8.1%). With the growth in exports exceeding that in imports, Latvia's foreign trade balance with Sweden, Norway and Ireland became positive, and the surplus in the foreign trade balance with the UK, Denmark and the US increased considerably year-on-year.

As in the previous year, the highest increase in imports² was reported for capital goods and intermediate goods. Machinery and mechanical appliances, electrical equipment (19.1% of total imports), transport vehicles (11.6%), products of the chemical industry (11.2%), mineral products (10.2%), and base metals and articles of base metals (9.6%) were the most significant goods in imports. Although prices rose by 6.2%, the growth in imports was determined by a pickup in the volume of goods dominating imports. In the first quarter, with imports of electricity and natural gas falling, the only slight drop was observed in

¹ In June 2004, the Central Statistical Bureau of Latvia released GDP data for the current and several previous years, calculated in accordance with the methodology consistent with the requirements of the European System of Accounts ESA 95.

² Source for foreign trade statistics: Central Statistical Bureau of Latvia.

Importā nozīmīgākās partnervalstis¹ bija Vācija (15.1% no importa kopapjoma), Krievija (9.9%), Lietuva (9.6%), Igaunija (6.8%), Somija (6.7%) un Zviedrija (6.3%). Visvairāk auga Vācijas, Zviedrijas, Lietuvas, Igaunijas un Polijas preču imports.

Pakalpojumu pozitīvais saldo 1. ceturksnī, samazinoties pārvadājumu pakalpojumu pozitīvajam saldo un braucienu pakalpojumu negatīvajam saldo, salīdzinājumā ar iepriekšējā gada atbilstošo periodu saruka par 12.2 milj. latu. Pakalpojumu eksportā joprojām dominēja pārvadājumu pakalpojumi (58.7% no pakalpojumu eksporta; iepriekšējā gada atbilstošajā periodā – 65.5%). Sniegto citu pakalpojumu un braucienu pakalpojumu īpatsvars pakalpojumu eksportā salīdzinājumā ar iepriekšējā gada atbilstošo periodu pieauga attiecīgi no 26.3% līdz 30.6% un no 8.2% līdz 10.7%. Attiecīgi 38.4% un 33.6% no pakalpojumu importa kopapjoma veidoja no nerezidentiem saņemtie citi pakalpojumi un pārvadājumu pakalpojumi.

Salīdzinājumā ar iepriekšējā gada atbilstošo periodu par 19.9 milj. latu samazinoties sniegto kravu pārvadājumu pakalpojumu apjomam jūras transportā, saruka pārvadājumu pakalpojumu pozitīvais saldo. Jūras transporta kravu pārvadājumu pakalpojumu samazinājums skaidrojams ar rezidentiem piederošo veco tankkuģu frakts likmju kritumu pasaules tirgos, kā arī rezidentu īpašumā esošo kuģu skaita samazināšanos. Taču jau 2. ceturksnī paredzama vairāku modernu tankkuģu iegāde. Pārējo pārvadājumu pakalpojumu veidu saldo būtiski nemainījās – nedaudz pieauga ar ostu darbību saistīto citu jūras transporta pārvadājumu pozitīvais saldo, samazinājās dzelzceļa pārvadājumu pakalpojumu pozitīvais saldo un pieauga autotransporta pārvadājumu (galvenokārt kravu) pakalpojumu pozitīvais saldo.

Braucienu pakalpojumu negatīvais saldo, galvenokārt pieaugot nerezidentu tēriņiem Latvijā, salīdzinājumā ar iepriekšējā gada atbilstošo periodu samazinājās par 4.9 milj. latu. Latvijas Republikas Centrālās statistikas pārvaldes dati liecina, ka 1. ceturksnī salīdzinājumā ar iepriekšējā gada atbilstošo periodu pieaudzis Latviju apmeklējušo personu skaits, kā arī vidējie viena cilvēka tēriņi brauciena laikā. Visvairāk palielinājās Igaunijas, Dānijas, ASV, Baltkrievijas un Vācijas rezidentu tēriņi Latvijā.

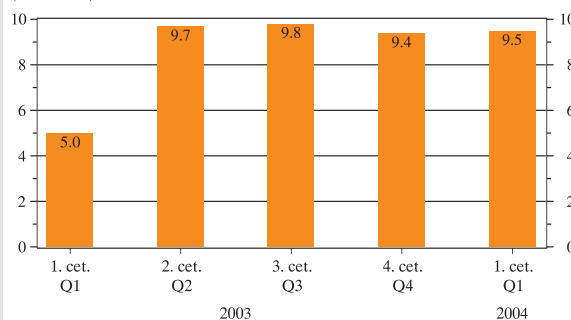
Citu pakalpojumu pozitīvais saldo salīdzinājumā ar iepriekšējā gada atbilstošo periodu nemainījās (pieauga gan saņemto, gan nerezidentiem sniegto pakalpojumu apjoms). Visvairāk pieauga nerezidentiem sniegto būvniecības un finanšu starpniecības pakalpojumu apjoms, bet saņemto citu pakalpojumu pieaugumu noteica augstāks saņemto sakaru pakalpojumu un citu komercdarbības pakalpojumu apjoms.

Ienākumu saldo salīdzinājumā ar iepriekšējā gada atbilstošo periodu, pieaugot nerezidentu gūtajiem ienākumiem Latvijā, pasliktinājās par 18.2 milj. latu un kļuva negatīvs. Nerezidenti guva ievērojami augstākus tiešo investīciju ienākumus (pieaugums bija 25.1 milj. latu), taču gandrīz visi gūtie tiešo investīciju līdzdalības ienākumi tika reinvestēti. Lielākos tiešo investīciju ienākumus 1. ceturksnī nerezidenti guva no finanšu starpniecības un no operācijām ar nekustamo īpašumu, nomas un citas komercdarbības. Rezidentu ārvalstīs gūtie ienākumi palielinājās par 4.9 milj. latu, galvenokārt augot ārvalstīs nodarbināto atļdzībai (kāpums – 20.7%).

¹ Latvijas Republikas Centrālās statistikas pārvaldes sagatavotie ārējās tirdzniecības dati.

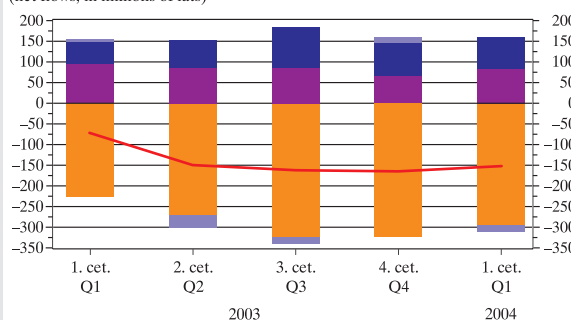
TEKOŠĀ KONTA DEFICĪTS CURRENT ACCOUNT DEFICIT

(% no IKP)
(% of GDP)



TEKOŠAIS KONTS CURRENT ACCOUNT

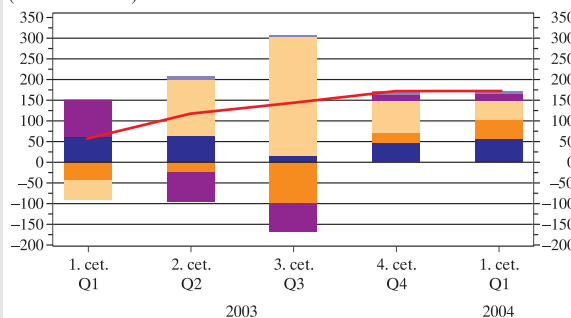
(saldo; milj. latu)
(net flows; in millions of lats)



Preces / Goods
Pakalpojumi / Services
Ienākumi / Income
Kārtējie pārdevumi / Current transfers
Tekošais kants / Current account

KAPITĀLA UN FINANŠU KONTS CAPITAL AND FINANCIAL ACCOUNT

(milj. latu)
(in millions of lats)

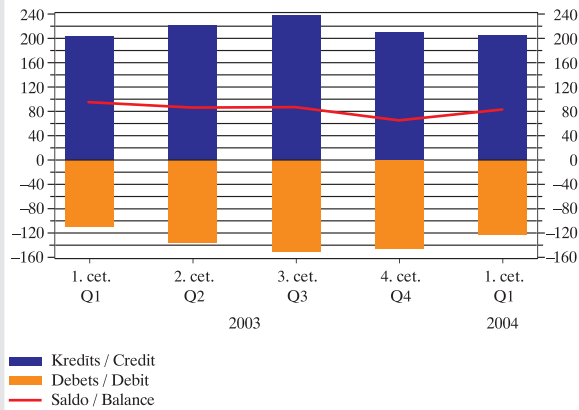


Kapitāla kants / Capital account
Tiešās investīcijas / Direct investment
Portfeļieguldījumi un atvasinātie finanšu instrumenti / Portfolio investment and financial derivatives
Citi ieguldījumi / Other investment
Rezerves aktīvi / Reserve assets
Kapitāla un finanšu kants / Capital and financial account

**PAKALPOJUMI
SERVICES**

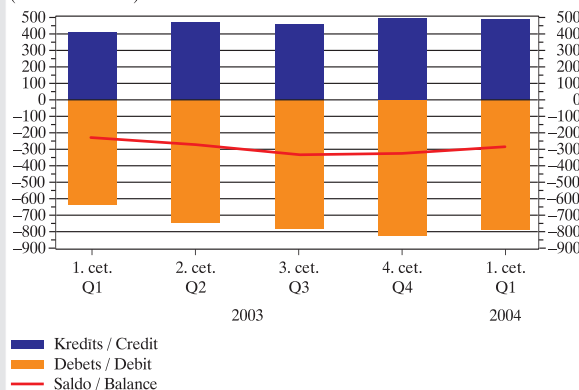
(milj. latu)

(in millions of lats)

**PRECES
GOODS**

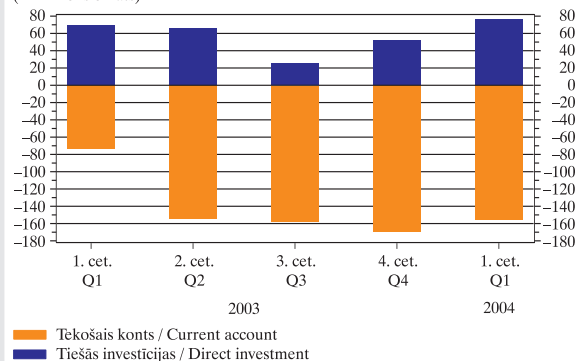
(milj. latu)

(in millions of lats)

**TEKOŠAIS KONTS UN TIEŠĀS INVESTĪCIJAS LATVIJĀ
CURRENT ACCOUNT AND DIRECT INVESTMENT IN LATVIA**

(milj. latu)

(in millions of lats)



imports of mineral products due to the high base. Imports of wood and articles of wood expanded rapidly, indicating insufficient domestic supply of raw materials for increased capacity utilisation.

Latvia's major import partners¹ were Germany (15.1% of total imports), Russia (9.9%), Lithuania (9.6%), Estonia (6.8%), Finland (6.7%) and Sweden (6.3%). The most pronounced growth was recorded in imports of goods from Germany, Sweden, Lithuania, Estonia and Poland.

In the first quarter, with the transportation services surplus decreasing and travel services balance improving, the services surplus shrank by 12.2 million lats year-on-year. Exports of transportation services (58.7% of exports of services; 65.5% of the same in the corresponding period of the previous year) continued to dominate the exports of services. The share of exports of other services and that of travel services in the exports of services grew from 26.3% and 8.2% to 30.6% and 10.7% year-on-year, respectively. The imports of other services and transportation services accounted for 38.4% and 33.6% of total imports of services, respectively.

With exports of freight transportation by sea falling by 19.9 million lats year-on-year, the transportation services surplus decreased. The sea freight services declined, as charter rates for older tankers owned by residents dropped on the global markets and the number of ships owned by residents decreased. In the second quarter, however, purchase of several modern tankers is expected. The surplus of other transportation services did not record essential changes: the surplus of other transportation services by sea, related to port operations, rose somewhat, that of transportation services by rail slightly declined, whereas the surplus of transportation services by road (mostly freight transportation) posted a pickup.

With non-resident spending in Latvia growing, the travel services deficit fell by 4.9 million lats year-on-year. According to the data provided by the Central Statistical Bureau of Latvia, in the first quarter the number of visitors in Latvia, as well as the average spending per person during a visit has increased year-on-year. Residents of Estonia, Denmark, the US, Belarus and Germany contributed the highest rise in spending.

The surplus of other services remained unchanged year-on-year (both imports and exports of services expanded). Exports of construction and financial intermediation services posted the most pronounced growth, whereas higher imports of communication services and other business activities underlay the rise in imports of other services.

The income surplus, mostly due to non-resident income from direct investment in Latvia growing, decreased by 18.2 million lats year-on-year, turning negative. Non-residents received considerably higher income from direct investment (an increase of 25.1 million lats); however, nearly all non-resident income from direct investment in equity was reinvested. In the first quarter, non-residents gained most income from direct investment in financial intermediation and real estate, renting and business activities. Resident income earned abroad grew by 4.9 million lats, mostly due to a rise (20.7%) in compensation to those employed abroad.

¹ Source for foreign trade statistics: Central Statistical Bureau of Latvia.

Kārtējo pārvedumu pozitīvais saldo, galvenokārt pieaugot citu sektoru (t.sk. privātpersonu) saņemto pārvedumu apjomam, salīdzinājumā ar iepriekšējā gada atbilstošo periodu palielinājās par 21.5 milj. latu.

Kapitāla un finanšu konta pozitīvais saldo 1. ceturksnī bija 166.5 milj. latu. Finanšu resursi galvenokārt ieplūda ārvalstu tiešo investīciju veidā, kā arī bankām saņemot aizņēmumus (piesaistot termiņnoguldījumus) un samazinot ieguldījumus parāda vērtspapīros (portfeļieguldījumu aktīvos).

Tiešo investīciju pozitīvais saldo bija 58.2 milj. latu un sedza 38.2% tekošā konta negatīvā saldo. Rezidenti 1. ceturksnī veica ievērojamus tiešo investīciju ieguldījumus ārvalstīs (15.9 milj. latu), savukārt Latvijā veikto ārvalstu tiešo investīciju apjoms sasniedza 74.1 milj. latu. Lielāko veikto ieguldījumu daļu veidoja ieguldītāju reinvestētā peļņa (54.7% no veiktajām tiešajām investīcijām) un no ārvalstu investoriem saņemtie aizņēmumi (tirdzniecības kredīti; 30.8%). Visvairāk tiešo investīciju tika veikts finanšu starpniecībā, tirdzniecībā (galvenokārt tirdzniecības kredītu veidā) un elektroenerģijas, gāzes un ūdensapgādes nozarē.

Sarūkot portfeļieguldījumu aktīviem ārvalstīs un pieaugot nerezidentu ieguldījumiem rezidentu emitētajos līdzdalības vērtspapīros, portfeļieguldījumu saldo bija pozitīvs (45.6 milj. latu). Bankas 1. ceturksnī samazināja to īpašumā esošo ārvalstu obligāciju un parādzīmju apjomu par 38.0 milj. latu. Nerezidentu īpašumā nonākot rezidentu emitētajiem līdzdalību apstiprinotajiem vērtspapīriem un samazinoties nerezidentu īpašumā esošo valdības emitēto obligāciju apjomam, portfeļieguldījumu pasīvi palielinājās par 9.4 milj. latu.

Citu ieguldījumu pozitīvais saldo bija 44.6 milj. latu. Bankas no nerezidentiēm citu ieguldījumu veidā saņēma 69.1 milj. latu. Bankas veica aizņēmumus (piesaistīja termiņnoguldījumus) 48.7 milj. latu apjomā, kā arī piesaistīja pieprasījuma noguldījumus un nedaudz lielākā apjomā izvietoja pieprasījuma noguldījumus ārvalstīs. Bankas arī samazināja aizdevumu apjomu nerezidentiēm. Uzņēmumu (citu sektoru) citu ieguldījumu saldo bija negatīvs (22.9 milj. latu). Uzņēmumi palielināja nerezidentiēm izsniegto tirdzniecības kredītu apjomu un samazināja noguldījumu un aizdevumu apjomu ārvalstīs.

Rezerves aktīvi 1. ceturksnī samazinājās par 19.2 milj. latu, Latvijas Bankai izpildot valūtas mijmaiņas darījumu saistības pret bankām. Martā, banku kotētajam ASV dolāra un eiro kursam attiecībā pret latu tuvojoties Latvijas Bankas intervenču koridora apakšējai robežai, Latvijas Banka veica arī intervences, valūtas tīrģū no bankām pērkot ārvalstu valūtu.

The current transfers surplus, mostly as a result of an increase in current transfers received by other sectors (incl. private persons), grew by 21.5 million lats year-on-year.

In the first quarter, the surplus of the capital and financial account amounted to 166.5 million lats. The inflow of funds was predominantly in the form of direct investment and bank borrowings (time deposits); moreover, banks reduced their investment in debt securities (on the asset side of portfolio investment).

Direct investment net inflow was 58.2 million lats and covered 38.2% of the current account deficit. In the first quarter, residents made direct investment abroad in the amount of 15.9 million lats, whereas foreign direct investment in Latvia totalled 74.1 million lats. Investors' reinvested earnings (54.7% of direct investment) and loans received from foreign investors (in the form of trade credit; 30.8%) accounted for the major part of investment made. Financial intermediation, trade (mostly in the form of trade credit), and electricity, gas and water supply received the largest amounts of direct investment.

With assets of the portfolio investment abroad decreasing and non-resident investment in equity securities issued by residents increasing, portfolio investment recorded a net inflow (45.6 million lats). In the first quarter, banks reduced the amount of foreign bonds and notes held by 38.0 million lats. With non-residents purchasing equities issued by residents and the amount of government bonds held by non-residents decreasing, portfolio investment increased by 9.4 million lats on the liabilities side.

Other investment posted a net inflow of 44.6 million lats. Banks received 69.1 million lats from non-residents. Banks borrowed (received time deposits) in the amount of 48.7 million lats, as well as attracted demand deposits and placed demand deposits abroad in a slightly larger amount. Banks also reduced their loans to non-residents. Other investment of enterprises (other sectors) recorded a net outflow of 22.9 million lats. Enterprises increased their trade credit to non-residents and decreased their deposits and loans abroad.

In the first quarter, reserve assets shrank by 19.2 million lats as the Bank of Latvia met its currency swap obligations to banks. In March, with the exchange rates of the US dollar and the euro on the interbank market reaching the lower limit of the intervention band set by the Bank of Latvia, the Bank intervened in the market, purchasing foreign currency from banks.

LATVIJAS MAKSĀJUMU BILANCES SAGATAVOŠANAS PAMATPRINCIPI

1. IEVADS

Maksājumu bilance ir statistikas pārskats par ekonomiskajiem darījumiem starp vienas valsts rezidentiem un pārējo pasauli (nerezidentiem) noteiktā periodā (mēnesī, ceturksnī, gadā).

Maksājumu bilance ietver tekošo kontu, kapitāla un finanšu kontu un statistisko novirzi.

Latvijā kopš 1992. gada maksājumu bilanci sagatavo un publicē katru ceturksni. No 1992. gada līdz 1999. gadam (ieskaitot) to veica Latvijas Republikas Centrālā statistikas pārvalde (tālāk tekstā – CSP). Saskaņā ar 1999. gada 10. augustā parakstīto Latvijas Bankas un CSP līgumu "Par valsts maksājumu bilances sagatavošanu", sākot ar informāciju par 2000. gada 1. ceturksni, maksājumu bilances sagatavošana ir Latvijas Bankas pārziņā.

Statistisko informāciju maksājumu bilances vajadzībām vāc saskaņā ar "Valsts statistikas likumu", kas paredz, ka viena no institūcijām, kuras Latvijas Republikā organizē un veic valsts statistikas darbu, ir Latvijas Banka. Likumā "Par Latvijas Banku" noteikts, ka Latvijas Banka vāc, reģistrē un apkopo maksājumu bilances sagatavošanai nepieciešamos statistikas datus.

2. MAKSĀJUMU BILANCES INFORMĀCIJAS AVOTI

Latvijas Banka gan pati vāc maksājumu bilances sagatavošanai nepieciešamos statistikas datus, gan izmanto citu institūciju savāktu informāciju. Maksājumu bilances informācijas avoti ir šādi.

TEKOŠAIS KONTS

Preces

Ārējās tirdzniecības statistika (CSP)
Pārskatu par transporta un starpniecības pakalpojumiem kopsavilkums (LB)
Pārskatu par zvejniecību kopsavilkums (CSP)
Latvijas Bankas peļņas un zaudējumu aprēķins (LB)
Nebanku ārējo maksājumu statistika (LB)

Pārvadājumi

Pārskatu par transporta un starpniecības pakalpojumiem kopsavilkums (LB)
Nebanku ārējo maksājumu statistika (LB)
Ārējās tirdzniecības statistika (CSP)

Braucieni

Latvijas Republikas robežu šķērsojušo personu apsekojuma statistika (CSP)
Latvijas Republikas robežu šķērsojušo personu skaits (CSP)
Nebanku ārējo maksājumu statistika (LB)

Citi pakalpojumi

Pārskatu par pakalpojumiem kopsavilkums (LB)
Nebanku ārējo maksājumu statistika (LB)
Banku sektora statistika (LB)
Pārskats par pārapsūtināšanas prēmijām un atlīdzībām (FKTK)
Pārskats par Latvijas Republikas vēstniecību, pārstāvniecību un konsulātu ieņēmumiem un izdevumiem (ĀM)

BASIC PRINCIPLES FOR COMPILING THE BALANCE OF PAYMENTS

1 INTRODUCTION

The balance of payments is a statistical statement summarizing the economic transactions of a country's residents with the rest of the world (non-residents) for a definite period of time (a month, a quarter, a year).

The balance of payments consists of the current account, the capital and financial account, and net errors and omissions.

Latvia's balance of payments has been compiled and published every quarter since 1992. From 1992 until 2000, this was done by the Central Statistical Bureau of Latvia (CSB). Pursuant to the agreement "On the Preparation of the National Balance of Payments" concluded between the Bank of Latvia and the CSB on August 10, 1999, the Bank is responsible for the compilation of the balance of payments as of the first quarter of 2000.

Balance of payments statistics are collected in accordance with the Law "On State Statistics", which names the Bank of Latvia among those institutions that organise and conduct statistical work in the Republic of Latvia. Likewise, the Law "On the Bank of Latvia" stipulates that the Bank of Latvia shall collect, register and compile balance of payments statistics.

2 SOURCES FOR THE BALANCE OF PAYMENTS

In compiling the balance of payments, the Bank of Latvia uses statistics collected by itself and other institutions. Data sources are as follows.

CURRENT ACCOUNT

Goods

Foreign trade statistics (CSB)
Aggregated data on transportation and intermediary services (BL)
Aggregated data on extraterritorial trade by shipping vessels (CSB)
Bank of Latvia's profit and loss statement (BL)
Statistics on non-bank external payments (BL)

Transportation

Aggregated data on transportation and intermediary services (BL)
Statistics on non-bank external payments (BL)
Foreign trade statistics (CSB)

Travel

Aggregated data on persons entering and leaving the country (CSB)
Number of persons entering and leaving the country (CSB)
Statistics on non-bank external payments (BL)

Other services

Aggregated data on services (BL)
Statistics on non-bank external payments (BL)
Banking statistics (BL)
Reinsurance premiums and claims paid (FCMC)
Aggregated data on revenue and expenditure of Republic of Latvia embassies, representative offices and consulates (MFA)

Pārskats par ārvalstu vēstniecībām, pārstāvniecībām un konsulātiem atmaksāto pievienotās vērtības nodokli (VID)
 Latvijas Bankas peļņas un zaudējumu aprēķins (LB)
 Ārējās tirdzniecības statistika (CSP)

Ienākumi

Banku sektora statistika (LB)
 Pārskats par investīcijām kredītiestāžu pamatkapitālā (FKTK)
 Pārskats par kredītiestāžu auditēto gada peļņu/zaudējumiem un to sadalījumu (FKTK)
 Latvijas Bankas peļņas un zaudējumu aprēķins (LB)
 Pārskatu par ārējiem ieguldījumiem kopsavilkums (LB)
 Pārskatu par fizisko personu noslēgtajiem līgumiem darbam ārvalstīs kopsavilkums (LB)
 Darba statistika (CSP)
 Valdības ārējais parāds (VK)
 Nebanku ārējo maksājumu statistika (LB)
 Pārskats par Latvijas Republikas vēstniecību, pārstāvniecību un konsulātu ieņēmumiem un izdevumiem (ĀM)
 Pārskats par ārvalstu vēstniecību, pārstāvniecību un konsulātu samaksātajām sociālās apdrošināšanas obligātajām iemaksām (VID)

Kārtējie pārvedumi

Nebanku ārējo maksājumu statistika (LB)
 Tehniskā palīdzība (VK un FM)
 Ārējās tirdzniecības statistika (CSP)
 Banku sektora statistika (LB)
 Valsts budžeta ieņēmumi un izdevumi (VK)
 Starptautisko naudas pārvedumu kopsavilkums (CSP)
 Latvijas Bankas peļņas un zaudējumu aprēķins (LB)
 Darba statistika (CSP)
 Pārskats par Latvijas Republikas vēstniecību, pārstāvniecību un konsulātu ieņēmumiem un izdevumiem (ĀM)
 Izmaksātās pensijas (VSAA)

KAPITĀLA KONTS

Tehniskā palīdzība (VK un FM)
 Nebanku ārējo maksājumu statistika (LB)

FINANŠU KONTS

Tiešās investīcijas

Pārskatu par ārējiem ieguldījumiem kopsavilkums (LB)
 Banku sektora statistika (LB)
 Pārskats par investīcijām kredītiestāžu pamatkapitālā (FKTK)
 Pārskats par kredītiestāžu auditēto gada peļņu/zaudējumiem un to sadalījumu (FKTK)
 Nebanku ārējo maksājumu statistika (LB)
 Biržā kotēto uzņēmumu akciju cenas (RFB)

Portfeļieguldījumi

Pārskatu par ārējiem ieguldījumiem kopsavilkums (LB)
 Banku sektora statistika (LB)
 Pārskats par investīcijām kredītiestāžu pamatkapitālā (FKTK)
 Latvijas Bankas bilance (LB)
 Valdības ārējais parāds (VK)
 Nebanku ārējo maksājumu statistika (LB)

Aggregated data on VAT repaid to foreign embassies, representative offices and consulates (SRS)
 Bank of Latvia's profit and loss statement (BL)
 Foreign trade statistics (CSB)

Income

Banking statistics (BL)
 Aggregated data on investment in credit institutions' share capital (FCMC)
 Aggregated data on credit institutions' annual profit/loss, as verified by auditors, and its distribution (FCMC)
 Bank of Latvia's profit and loss statement (BL)
 Aggregated data on foreign investment (BL)
 Aggregated data on contracts concluded by natural persons for working abroad (BL)
 Labour statistics (CSB)
 Government external debt (ST)
 Statistics on non-bank external payments (BL)
 Aggregated data on revenue and expenditure of Republic of Latvia embassies, representative offices and consulates (MFA)
 Aggregated data on social security contributions by foreign embassies, representative offices and consulates (SRS)

Current transfers

Statistics on non-bank external payments (BL)
 Technical assistance (ST and MF)
 Foreign trade statistics (CSB)
 Banking statistics (BL)
 Statistics on the state budget revenue and expenditure (ST)
 Aggregated data on international cash transfers (CSB)
 Bank of Latvia's profit and loss statement (BL)
 Labour statistics (CSB)
 Aggregated data on revenue and expenditure of Republic of Latvia embassies, representative offices and consulates (MFA)
 Aggregated data on pension payments (SSSA)

CAPITAL ACCOUNT

Technical assistance (ST and MF)
 Statistics on non-bank external payments (BL)

FINANCIAL ACCOUNT

Direct investment

Aggregated data on foreign investment (BL)
 Banking statistics (BL)
 Aggregated data on investment in credit institutions' share capital (FCMC)
 Aggregated data on credit institutions' annual profit/loss, as verified by auditors, and its distribution (FCMC)
 Statistics on non-bank external payments (BL)
 Prices for enterprise shares quoted at the Stock Exchange (RSE)

Portfolio investment

Aggregated data on foreign investment (BL)
 Banking statistics (BL)
 Aggregated data on investment in credit institutions' share capital (FCMC)
 Bank of Latvia's balance sheet (BL)
 Government external debt (ST)
 Statistics on non-bank external payments (BL)

Atvasinātie finanšu instrumenti

Latvijas Bankas bilance (LB)
 Banku sektora statistika (LB)
 Pārskatu par vērtspapīru darījumiem kopsavilkums (FKTK)
 Nebanku ārējo maksājumu statistika (LB)

Citi ieguldījumi

Pārskatu par ārējiem ieguldījumiem kopsavilkums (LB)
 Banku sektora statistika (LB)
 Latvijas Bankas bilance (LB)
 Valdības ārējais parāds (VK)
 Pārskats par valdības kontu atlikumiem ārvalstīs (VK)
 Nebanku ārējo maksājumu statistika (LB)

Rezerves aktīvi

Latvijas Bankas bilance (LB)

ĀM – Latvijas Republikas Ārlietu ministrija
 CSP – Latvijas Republikas Centrālā statistikas pārvalde
 FKTK – Finanšu un kapitāla tirgus komisija
 FM – Latvijas Republikas Finanšu ministrija
 LB – Latvijas Banka
 RFB – Rīgas Fondu birža
 VID – Valsts ieņēmumu dienests
 VK – Valsts kase
 VSAA – Valsts sociālās apdrošināšanas aģentūra

Financial derivatives

Bank of Latvia's balance sheet (BL)
 Banking statistics (BL)
 Aggregated data on transactions with securities (FCMC)
 Statistics on non-bank external payments (BL)

Other investment

Aggregated data on foreign investment (BL)
 Banking statistics (BL)
 Bank of Latvia's balance sheet (BL)
 Government external debt (ST)
 Aggregated data on balance of government accounts abroad (ST)
 Statistics on non-bank external payments (BL)

Reserve assets

Bank of Latvia's balance sheet (BL)

MFA – Ministry of Foreign Affairs
 CSB – Central Statistical Bureau of Latvia
 FCMC – Financial and Capital Market Commission
 MF – Ministry of Finance
 BL – Bank of Latvia
 RSE – Riga Stock Exchange
 SRS – State Revenue Service
 ST – State Treasury
 SSSA – State Social Security Agency

3. TEKOŠAIS KONTS

Tekošais konts rāda noteiktā periodā veikto preču un pakalpojumu eksportu un importu, ienākumus un izdevumus (darba samaksu, dividendes, procentus) un kārtējos pārvedumus (pensijas, dāvinājumus, nodokļus u.c.), kas nav paredzēti ieguldījumiem.

3.1. Preces

Postenī "Preces", kas atspoguļo noteiktā periodā veikto preču eksportu un preču importu, ietver vispārējās nozīmes preces, preces pārstrādei, preču remontu, transporta organizāciju iegādātās preces un nemonetāro zeltu.

3.1.1. Vispārējās nozīmes preces

Informāciju par vispārējās nozīmes precēm gūst no CSP apkopotās ārējās tirdzniecības statistikas datiem, kas Latvijā tiek sagatavoti, izmantojot speciālās tirdzniecības sistēmas shēmu (preču eksportā un preču importā neiekļauj ārvalstīs ražoto preču ievadumu muitas noliktavās un izvedumu no muitas noliktavām uz ārvalstīm). Pamatojoties uz muitas kravu deklarāciju datiem, eksporta apjomā iekļauj preces, ko izved pārdošanai ārvalstīs, reeksportu, t.i., Latvijā importētās preces, kas izvestas atpakaļ uz ārvalstīm, un humāno un līdzīgu palīdzību. Importa apjomā iekļauj preces, kas deklarētas patēriņam Latvijā, un humāno un līdzīgu palīdzību.

Muitas kravu deklarācijās preču eksportu uzrāda FOB¹ cenās, bet preču importu, sākot ar 2000. gadu, uzrāda CIF² cenās (līdz 2000. gadam preču imports muitas kravu deklarācijās tika uzrādīts gan FOB, gan CIF cenās). FOB cena ietver preces vērtību un transporta un apdrošināšanas izmaksas līdz eksportētājvalsts robežai. CIF cena ietver preces vērtību un transporta un ap-

3 CURRENT ACCOUNT

The current account shows exports and imports of goods and services, income (salaries, wages, other benefits, dividends, interest payments), as well as current transfers (pensions, donations, taxes, etc.), which are not intended for investment, in a specified period of time.

3.1 Goods

Goods covers exports and imports of general merchandise, goods for processing, repairs on goods, goods procured in ports by carriers, and non-monetary gold in a specified period of time.

3.1.1 General Merchandise

Data on general merchandise are derived from foreign trade statistics, provided by the CSB. In compiling foreign trade statistics, the special trade system scheme is used. This means that where goods produced abroad are imported to and exported from customs warehouses such imports and exports are excluded from the total. Exports include goods listed in customs cargo declarations for exports and re-exports, i.e. exports of goods previously imported for domestic consumption, humanitarian and similar aid. Imports include goods declared for domestic consumption, humanitarian and similar aid.

In customs cargo declarations, exported goods are stated in FOB¹ value, while imported goods, as of 2000, are in CIF² value (until 2000, in both FOB and CIF values). FOB value is the price of a commodity on the border of the exporting country, which includes the transportation and insurance costs only up to the border. CIF value is the price of a commodity on the border of the importing country, which includes the transpor-

¹ Free on board – franko uz kuģa klāja.

² Cost, insurance, freight – preces cena, apdrošināšana, vedmaksas.

¹ Free on board.

² Cost, insurance, freight.

drošināšanas izmaksas līdz importētājvalsts robežai. Lai nodrošinātu atbilstību starptautiskajiem standartiem, saskaņā ar kuriem preču eksports un preču imports maksājumu bilancē uzrādās FOB cenās, sākot ar 2000. gada janvāri, CSP katru mēnesi veic preču importa datu korekcijas, izmantojot koeficientus, kuri rāda FOB un CIF cenu vidējo attiecību 1998. un 1999. gadā. Lai nodrošinātu preču importa ģeogrāfisko dalījumu un gūtu korektu informāciju par kravu pārvadājumiem, korekcijas veic individuāli katram transporta veidam un preces izcelsmes valstij rezidentu un nerezidentu dalījumā. Ja muitas kravas deklarācijā preču vērtība norādīta ārvalstu valūtā, šo vērtību pārrēķina latos pēc Latvijas Bankas noteiktā attiecīgās ārvalstu valūtas kursa muitas kravas deklarācijas aizpildīšanas dienā.

Ārējās tirdzniecības statistikā tiek iekļauta arī informācija par elektroenerģijas un dabasgāzes eksportu un importu.

Papildus ārējās tirdzniecības statistikas datiem tiek ietverta informācija no CSP apkopotajiem pārskatiem par tirdzniecības apjomu uz kuģiem, kas zvejo eksteritoriālajos ūdeņos, informācija (vērtības korekcija) par Latvijā ražotajām un muitas noliktavās ievestajām precēm, kuras tiek eksportētas (preces novērtē tajās pašās cenās, kādas tām reģistrētas, ievēdot muitas noliktavās), informācija no Latvijas Bankas peļņas un zaudējumu aprēķina par banknošu drukāšanas un monētu kalšanas izdevumiem un Latvijas Bankas apkopotās nebanku ārējo maksājumu statistikas.

3.1.2. Preces pārstrādei

Preces pārstrādei atspoguļo preces pārstrādei Latvijā un ārvalstīs. Preces pārstrādei Latvijā ir pārstrādei importētās preces ar saistībām par atpakaļieņemšanu un pēc pārstrādes eksportētās preces. Preces pārstrādei ārvalstīs ir pārstrādei eksportētās preces ar saistībām par atpakaļieņemšanu un pēc pārstrādes importētās preces. Visus darījumus reģistrē pilnā vērtībā (pārstrādei ievesto vai izvesto preču vērtība un pēc pārstrādes izvesto vai ievesto preču vērtība). Informāciju par precēm pārstrādei gūst, izmantojot CSP ārējās tirdzniecības statistikas datus, kas aprēķināti, pamatojoties uz muitas kravu deklarāciju datiem (pārēķinot cenas saskaņā ar 3.1.1. punktā minēto metodiku).

3.1.3. Preču remonts

Preču remonta eksportā ietver to remontdarbu vērtību, kurus veikuši rezidenti, remontējot nerezidentu īpašumā esošos transportlīdzekļus, bet preču remonta importā – to remontdarbu vērtību, kurus veikuši nerezidenti, remontējot rezidentu īpašumā esošos transportlīdzekļus. Informāciju par preču remontu gūst no CSP veiktajiem aprēķiniem, izmantojot muitas kravu deklarāciju datus, Latvijas Bankas apkopoto pārskatu par transporta un starpniecības pakalpojumiem kopsavilkuma un nebanku ārējo maksājumu statistikas.

3.1.4. Transporta organizāciju iegādātās preces

Transporta organizāciju iegādātās preces ir preces, ko nerezidentu transporta organizācijas iegādājas Latvijā (eksports), bet rezidentu transporta organizācijas – ārvalstīs (imports). Šo datu avots ir Latvijas Bankas apkopoto pārskatu par transporta un starpniecības pakalpojumiem kopsavilkums.

tation and insurance costs only up to the border. To provide for compliance with international standards, which require that exports and imports be presented on a FOB basis in the balance of payments, as of January 2000 data for imports of goods are adjusted every month. Adjustments, based on ratios showing the average relation between FOB and CIF values in 1998 and 1999, are made by the CSB. To ensure the breakdown of imports of goods by country and to obtain correct information on freight, adjustments are made for each mode of transport and country of goods' origin, stating separately resident carriers and non-resident carriers. Where the price of goods in a customs cargo declaration is stated in a foreign currency, it is translated into lats, applying the Bank of Latvia's exchange rate as on the day the customs cargo declaration was filled out.

Foreign trade statistics also include data on exports and imports of electricity and natural gas.

In addition to foreign trade statistics, the following data sources are used: reports on extraterritorial trade by shipping vessels (data compiled by the CSB), CSB information (value adjustment) on goods produced in Latvia and exported from customs warehouses (such goods are stated at the prices they have upon entering customs warehouses), information on banknote production and coinage costs from the Bank of Latvia's profit and loss statement, and statistics on non-bank external payments, compiled by the Bank of Latvia.

3.1.2 Goods for Processing

Goods for processing covers goods for processing both in and outside Latvia. *Goods for processing in Latvia* includes imports of goods for processing and subsequent exports of these goods. *Goods for processing abroad* includes exports of goods for processing and subsequent imports of these goods. All transactions are recorded on a gross basis (the value of goods imported or exported for processing and the value of goods exported or imported after processing). Data on goods for processing are derived from foreign trade statistics, which is compiled by the CSB based on customs cargo declarations (prices are recalculated in accordance with the methodology described in section 3.1.1).

3.1.3 Repairs on Goods

Credit entries under *Repairs on goods* cover the value of repairs performed by residents on transport vehicles owned by non-residents, while debit entries, the value of repairs performed by non-residents on transport vehicles owned by residents. The CSB derives the relevant data from customs cargo declarations, as well as the Bank of Latvia's aggregated data on transportation and intermediary services, and statistics on non-bank external payments.

3.1.4 Goods Procured in Ports by Carriers

Goods procured in ports by carriers covers goods procured by non-resident carriers in Latvia (exports) and resident carriers abroad (imports). Data are derived from aggregated data on transportation and intermediary services, compiled by the Bank of Latvia.

3.1.5. Nemonetārais zelts

Informāciju par nemonetārā zelta (zelts, kas neietilpst rezerves aktīvos) eksportu un importu gūst, izmantojot Latvijas Bankas apkopotos nebanku ārējo maksājumu statistikas datus.

3.2. Pakalpojumi

3.2.1. Pārvadājumi

Pārvadājumi ir visi vienas valsts rezidentu sniegtie transporta pakalpojumi nerezidentiem. Tie ietver pasažieru pārvadājumus, kravu pārvadājumus, transportlīdzekļu nomu (kopā ar apkalpi) un citus transporta pakalpojumus un palīgdarbības.

Transporta pakalpojumus atspoguļo maksājumu bilances apakšpostēnos "Jūras transports", "Gaisa transports" un "Cits transports" (dzelzceļa, auto un cauruļvadu transports).

Latvijā informāciju par transporta pakalpojumiem gūst no Latvijas Bankas apkopoto pārskatu par transporta un starpniecības pakalpojumiem kopsavilkuma un nebanku ārējo maksājumu statistikas. Izmanto arī CSP apkopotos ārējās tirdzniecības statistikas datus un, lietojot 3.1.1. punktā minēto aprēķina metodiku, iegūst starpību starp importēto preču CIF un FOB cenās noteikto vērtību. No šīs starpības nodalīto pārvadājumu daļu uzrāda maksājumu bilances postenī "Pārvadājumi" atbilstoši transporta veidam. Datus par pasažieru pārvadājumiem ar gaisa transportu gūst, aprēķinot izmantojot valsts a/s "Starptautiskā lidosta "Rīga"" sniegto informāciju par aizlidojušo pasažieru skaitu aviokompāniju dalījumā, CSP datus par Latvijas Republikas robežu ar gaisa transportu šķērsojušo rezidentu un nerezidentu skaitu mēnesī un datus par katras aviokompānijas aviobiļešu vidējo cenu.

3.2.2. Braucieni

Postenī "Braucieni" ietver visas nerezidentu iegādātās preces un saņemtos pakalpojumus Latvijā un visus pirkumus (izmaksas), ko rezidenti veikuši ārvalstīs brauciena laikā. Šajā postenī neietver pasažieru starptautiskos pārvadājumus.

Par ceļotāju uzskata personu, kas ieradies nerezidences valstī personiskā vai darījumu braucienā un uzturas šajā valstī ne ilgāk par vienu gadu. Izņēmums ir studenti, praktikanti un medicīnas iestāžu pacienti, kas tiek uzskatīti par ceļotājiem neatkarīgi no uzturēšanās laika nerezidences valstī.

Informācijai par braucieniem izmanto CSP apkopoto Latvijas Republikas robežu šķērsojušo personu apsekojuma statistiku. Robežkontroles punktos ceļotājus aptaujā četras reizes gadā, gūstot informāciju par nerezidentu izdevumiem Latvijā un par Latvijas rezidentu izdevumiem ārvalstīs. Ar matemātisko metožu palīdzību nosaka vienas personas vidējos izdevumus un, šos datus vispārinot, aprēķina kopējos ceļotāju izdevumus. Aprēķinos izmanto Latvijas Republikas Valsts robežsardzes reģistrēto valsts robežu šķērsojušo personu skaitu. Izmanto arī Latvijas Bankas apkopoto nebanku ārējo maksājumu statistiku.

3.1.5 Non-Monetary Gold

Data on exports and imports of non-monetary gold (gold that is not included in reserve assets) are derived from the Bank of Latvia's statistics on non-bank external payments.

3.2 Services

3.2.1 Transportation

Transportation covers all transportation services rendered by residents of an economy to non-residents that involve the carriage of passengers, the movement of goods (freight), rentals (charters) of carriers with crew, and related supporting and auxiliary services.

Transportation services are subdivided in the following categories: *Sea transport*, *Air transport* and *Other transport*. The latter includes transportation by rail, road and pipeline.

Data on transportation services rendered are derived from the Bank of Latvia's aggregated data on transportation and intermediary services and from statistics on non-bank external payments. Also, CSB foreign trade statistics are used to obtain, in accordance with the calculation methodology described in section 3.1.1, the difference between CIF and FOB values of imported goods. The share of transportation is set apart from the obtained figure and included under *Transportation* in the balance of payments. Data on passenger transportation by air are obtained by calculation, using data on the number of departing passengers by airlines, submitted by the international airport *Riga*, CSB data on the monthly number of residents and non-residents crossing the state border by air and information on the average prices of airline tickets.

3.2.2 Travel

Travel covers all goods and services purchased by non-resident travellers in Latvia and all purchases (expense) made by residents when travelling outside Latvia. The international carriage of travellers, however, is excluded.

A traveller is an individual staying in an economy where he/she is not a resident for less than one year for the purpose of personal or business travel. This does not apply to students, trainees and medical patients, who remain residents of their economies of origin even if they stay in another economy for more than a year.

Data on travel are derived from CSB aggregated data on persons entering and leaving the country. Travellers are polled at border control points four times a year thus obtaining information about non-residents' spending in Latvia and residents' spending abroad. The average spending of a traveller is calculated by using mathematical methods; and thereafter, total spending of travellers is obtained. The number of travellers is available from the State Border Guard of the Republic of Latvia, which registers all persons entering and leaving the country. Likewise, the Bank of Latvia's statistics on non-bank external payments are used.

3.2.3. Citi pakalpojumi

Postenī "Citi pakalpojumi" ietver tos pakalpojumus, kurus neiekļauj postenī "Pārvadājumi" un "Braucieni". Šajā postenī atspoguļo sakaru pakalpojumus, būvniecību, apdrošināšanas pakalpojumus, finanšu pakalpojumus, informācijas pakalpojumus un datorpakalpojumus, autoratlīdzību un maksu par licencēm, citus saimnieciskās darbības pakalpojumus, individuālos, kultūras un atpūtas pakalpojumus un citur neklasificētus valdības pakalpojumus.

Informāciju par šiem pakalpojumiem sniedz galvenokārt Latvijas Bankas apkopoto pārskatu par pakalpojumiem kopsavilkums un Latvijas Bankas apkopotā nebanku ārējo maksājumu statistika. Izmanto arī Latvijas Bankas apkopotos banku sektora statistikas datus, Latvijas Bankas peļņas un zaudējumu aprēķinu, Ārlietu ministrijas pārskatu par Latvijas Republikas vēstniecību, pārstāvniecību un konsulātu ieņēmumiem un izdevumiem un Finanšu un kapitāla tirgus komisijas pārskatu par pārapsdrošināšanas prēmijām un atlīdzībām. Datus par ārvalstu vēstniecību pārstāvniecību un konsulātu izdevumiem Latvijā gūst, aprēķinos izmantojot Valsts ieņēmumu dienesta sniegto informāciju par ārvalstu vēstniecībām, pārstāvniecībām un konsulātiem atmaksāto pievienotās vērtības nodokli. Informācijas avots ir arī CSP apkopotie ārējās tirdzniecības statistikas dati.

3.3. Ienākumi

3.3.1. Atlīdzība nodarbinātajiem

Šajā postenī ietver nerezidentu saņemto darba samaksu Latvijā un Latvijas rezidentu nopelnīto darba samaksu ārvalstīs. Tajā iekļauj arī darba devēju par labu nodarbinātajiem veiktās iemaksas sociālās apdrošināšanas fondos un pensiju fondos.

Informācijas avoti ir CSP apkopotie darba statistikas dati un Latvijas Bankas apkopoto pārskatu par fizisko personu noslēgtajiem līgumiem darbam ārvalstīs kopsavilkums. Datus par ārvalstu vēstniecībās, pārstāvniecībās un konsulātos nodarbināto rezidentu darba samaksu gūst, aprēķinos izmantojot Valsts ieņēmumu dienesta sniegto informāciju par ārvalstu vēstniecību, pārstāvniecību un konsulātu samaksātajām sociālās apdrošināšanas obligātajām iemaksām.

3.3.2. Ieguldījumu ienākumi

Ieguldījumu ienākumi ir rezidentu gūtie ārvalstu finanšu aktīvu turēšanas ienākumi un maksājumi par ārvalstu finanšu saistībām. Kapitāla vērtības pieaugumu vai zudumus, kas rodas, turot finanšu aktīvus vai finanšu saistības, neuzskata par ieguldījumu ienākumiem. Tā ir daļa no aktīvu vai saistību vērtības, un to uzrāda kā kapitāla plūsmas finanšu kontā.

Ieguldījumu ienākumi atspoguļo tiešo investīciju, portfeljieguldījumu un citu ieguldījumu ienākumus. Tiešo investīciju ienākumi ietver līdzdalības ienākumus (dividendes un reinvestētā peļņa) un maksu par parādu. Dividendes ir līdzdalības vērtspapīru emitenta izmaksas no peļņas šo vērtspapīru turētājiem.

Reinvestētā peļņa ir ienākumi, kas tieši saistīti tikai ar tiešā investora līdzdalības daļu uzņēmumā. Tā ir uzņēmuma peļņas vai zaudējumu daļa, kas atbilstoši līdzdalības daļai pieder tiešajam investoram un paliek tiešo investīciju uzņēmuma rīcībā.

3.2.3 Other Services

Other services covers services not included under *Transportation* and *Travel*. Services included are communications services, construction services, insurance services, financial services, computer and information services, royalties and licence fees, other business services, personal, cultural and recreational services, and government services n.i.e.

Data on other services are mainly derived from the Bank of Latvia's aggregated data on services and Bank of Latvia's aggregated data on non-bank external payments. Besides a number of other sources are used: banking statistics, compiled by the Bank of Latvia; Bank of Latvia's profit and loss statement; aggregated data on revenue and expenditure of Republic of Latvia embassies, representative offices and consulates, compiled by the Ministry of Foreign Affairs; and data on reinsurance premiums and claims paid, compiled by the Financial and Capital Market Commission. Data on expenditure by foreign embassies, representative offices and consulates in Latvia are derived from the State Revenue Service's information on VAT repaid to foreign embassies, representative offices and consulates. Another source is CSB foreign trade statistics.

3.3. Income

3.3.1 Compensation of Employees

Compensation of employees comprises wages, salaries and other benefits earned by non-residents in Latvia and by residents outside Latvia. Social security contributions and payments to pension funds made by employers on behalf of employees are also included here.

Data are derived from labour statistics, compiled by the CSB, and the Bank of Latvia's aggregated data on contracts concluded by natural persons for working abroad. Data on wages and salaries received by residents employed at foreign embassies, representative offices and consulates are derived from data on social security contributions by foreign embassies, representative offices and consulates, compiled by the State Revenue Service.

3.3.2 Investment Income

Investment income covers income earned by a resident from holdings of foreign financial assets and payments on foreign financial liabilities. The increase or decrease in the value of capital arising from holdings of financial assets or financial liabilities is not included under *Investment income*. Either of the two is part of the value of an asset or a liability and has to be included in the financial account.

Investment income is divided into three categories: *Direct investment income*, *Portfolio investment income* and *Other investment income*. Direct investment income consists of income on equity (dividends and distributed branch profits, and reinvested earnings and undistributed branch profits) and income on debt (interest). Dividends are payments from the profit made by the issuer of equity securities to holders of securities.

Maksa par parādu ir ienākumi, ko samaksā parāda vērtspapīru vai līdzīgu finanšu aktīvu turētājiem. Līdzīgi finanšu aktīvi ir aizdevumi, tirdzniecības kredīti un noguldījumi.

Tiešo investīciju ienākumu atspoguļošanas laiks ir atkarīgs no ienākuma veida. Dividendes uzrāda tajā periodā, kurā tās aprēķina, t.i., kad tās kļūst pieejamas investoram. Reinvestēto peļņu uzrāda tajā periodā, kurā tā iegūta. Procentu ienākumus atspoguļo, izmantojot uzkrāšanas principu. Tiešo investīciju ienākumu datu avoti ir Latvijas Bankas apkopotā pārskatu par ārējiem ieguldījumiem kopsavilkums, nebanku ārējo maksājumu statistika, banku sektora statistika un Finanšu un kapitāla tirgus komisijas sniegtais pārskats par investīcijām kredītiestāžu pamatkapitālā un pārskats par kredītiestāžu auditēto gada peļņu/zaudējumiem un to sadalījumu.

Portfeļieguldījumu ienākumus, tāpat kā tiešo investīciju ienākumus, maksājumu bilancē uzrāda ieguldījumu instrumentu dalījumā: līdzdalības ienākumi (dividendes) un ienākumi par parāda vērtspapīriem (obligācijas un parādzīmes, naudas tirgus instrumenti). Portfeļieguldījumu ienākumu datu avoti ir Latvijas Bankas apkopotā pārskatu par ārējiem ieguldījumiem kopsavilkums, nebanku ārējo maksājumu statistika, banku sektora statistika, Latvijas Bankas peļņas un zaudējumu aprēķins un Valsts kases apkopotā informācija par valdības ārējo parādu.

Citi ieguldījumu ienākumi ir ienākumi no ieguldījumiem, kas neattiecas uz tiešo investīciju un portfeļieguldījumu ienākumiem. Citu ieguldījumu ienākumu datu avoti ir Latvijas Bankas apkopotā pārskatu par ārējiem ieguldījumiem kopsavilkums, nebanku ārējo maksājumu statistika, banku sektora statistika, Latvijas Bankas peļņas un zaudējumu aprēķins un Valsts kases apkopotā informācija par valdības ārējo parādu.

3.4. Kārtējie pārvedumi

Kā kārtējos pārvedumus atspoguļo darījumus, kuros rezidents bez atlīdzības piešķir nerezidentam preces, pakalpojumus, finanšu aktīvus vai nefinanšu aktīvus, kas nav paredzēti ieguldījumiem. Kārtējos pārvedumus iedala valdības kārtējos pārvedumos un citu sektoru kārtējos pārvedumos. Valdības kārtējie pārvedumi ietver visus pārvedumus, kuru devējs vai saņēmējs ir valdība vai pašvaldība.

Kārtējo pārvedumu datu avoti ir Valsts kases sniegtā informācija par ārvalstu un starptautisko organizāciju piešķirto līdzekļu izlietojumu palīdzības programmām un Finanšu ministrijas dati par reģistrēto ārvalstu un starptautisko organizāciju finansēto tehniskās palīdzības projektu finansējuma apjomu. Debetierakstos uzrāda Latvijas valdības iestāžu iemaksas starptautiskajās organizācijās.

Datus par citu sektoru kārtējiem pārvedumiem sniedz Latvijas Bankas apkopotā nebanku ārējo maksājumu statistika, CSP apkopotā starptautisko naudas pārvedumu kopsavilkums, Latvijas Bankas peļņas un zaudējumu aprēķins un Valsts sociālās apdrošināšanas aģentūras apkopotā informācija par rezidentu

Reinvested earnings are income directly related only to a direct investor's holding in an enterprise and are part of an enterprise's profit or loss that in proportion to the holding belongs to the direct investor and remains at the disposal of the direct investment enterprise.

Income on debt is interest payable to holders of debt securities or similar financial assets. Similar financial assets are loans, trade credits and deposits.

The time of recording for direct investment income depends on the type of investment. Dividends are recorded at the time they are calculated, i.e. when they are made available to the investor. Reinvested earnings are recorded upon incurring. Income on debt (interest) is recorded on an accruals basis. Data on the above income are mainly derived from the Bank of Latvia's aggregated data on foreign investment, non-bank external payments and banking statistics, as well as aggregated data on investment in credit institutions' share capital and credit institutions' profit/loss (as verified by auditors) and its distribution, compiled by the Financial and Capital Market Commission.

For the balance of payments purposes, portfolio investment income, as direct investment income, is shown in breakdown by investment instrument: income on equity (dividends), debt securities (bonds and notes, money market instruments). Data on portfolio investment income are derived from aggregated data on foreign investment, non-bank external payments and banking statistics, compiled by the Bank of Latvia, the Bank of Latvia's profit and loss statement, as well as the State Treasury's statistics on government foreign debt.

Other investment income comprises income on investment other than direct investment and portfolio investment. Data are derived from aggregated data on foreign investment, statistics on non-bank external payments and banking statistics, compiled by the Bank of Latvia, the Bank of Latvia's profit and loss statement, as well as the State Treasury's statistics on government foreign debt.

3.4 Current Transfers

Current transfers covers transactions where a resident, without any compensation, provides a non-resident with goods, services, financial or non-financial assets that are not intended for investment. Current transfers consist of current transfers of the general government and other sectors. Current transfers of the general government are those where either the donor or the recipient is the central government or the local government.

Data are obtained from the State Treasury (on the use of funds received from foreign countries and international organisations for the needs of assistance programs) and the Ministry of Finance (on the amount of funds committed under registered technical assistance projects financed by foreign countries and international organisations). Contributions of governmental institutions to international organisations are recorded as debit entries.

Data on other sectors' current transfers are derived from statistics on non-bank external payments, compiled by the Bank of Latvia, aggregated data on international cash transfers, compiled by the CSB, the Bank of Latvia's profit and loss statement, information on pensions paid by foreign governments to Lat-

no ārvalstīm saņemtajām pensijām un nerezidentiem izmaksātajām pensijām un muitas kravu deklarāciju informāciju par humānās palīdzības apjomu.

4. KAPITĀLA UN FINANŠU KONTS

4.1. Kapitāla konts

Kapitāla kontā iekļauti divi posteņi – "Kapitāla pārvedumi" un "Neproducētie nefinanšu aktīvi". Kapitāla pārvedumi ietver darījumus, kuros rezidents bez atlīdzības piešķir nerezidentam finanšu aktīvus vai nefinanšu aktīvus, kas paredzēti ieguldījumiem. Neproducētie nefinanšu aktīvi ietver darījumus, kas saistīti ar aktīviem, kurus lieto vai kuri nepieciešami preču ražošanā un pakalpojumu sniegšanā, bet paši netiek radīti (zemes pirkšana un pārdošana), un darījumus, kas saistīti ar nemateriāliem aktīviem (patenti, autortiesības, preču zīmes, franšīzes u.c.).

Kapitāla konta datu avoti ir Valsts kases sniegtā informācija par ārvalstu un starptautisko organizāciju piešķirto līdzekļu izlietojumu palīdzības programmām un Finanšu ministrijas dati par reģistrēto ārvalstu un starptautisko organizāciju finansēto tehniskās palīdzības projektu finansējuma apjomu, kā arī Latvijas Bankas apkopotā nebanku ārējo maksājumu statistika.

4.2. Finanšu konts

Finanšu kontā ietver darījumus ar finanšu aktīviem un finanšu pasīviem starp rezidentiem un nerezidentiem. Finanšu konta sniegtā informācija ļauj spriest par finanšu resursu pietiekamību tekošajā kontā uzrādīto darījumu finansēšanai.

Finanšu kontā ierakstus atspoguļo kā neto pārmaiņas, t.i., kā starpību starp kredīta un debeta grāmatojumiem (ar "+" zīmi tiek uzrādīta resursu ieplūde valstī un ar "-" zīmi – resursu aizplūde no valsts). Finanšu konts ietver piecas lielas finanšu resursu grupas – tiešās investīcijas, portfeļieguldījumus, atvasinātos finanšu instrumentus, citus ieguldījumus un rezerves aktīvus.

4.2.1. Tiešās investīcijas

Tiešās investīcijas ir vienas valsts rezidenta (tiešā investora) ieguldījumi citas valsts uzņēmumā (tiešo investīciju uzņēmumā), ja tiešā investora līdzdalība uzņēmuma pamatkapitālā ir 10% vai vairāk. Tiešajām investīcijām raksturīgas ilgtermiņa attiecības starp tiešo investoru un tiešo investīciju uzņēmumu. Tiešais investors var būt gan fiziskā, gan juridiskā persona. Tiešo investīciju uzņēmums ir uzņēmums, kurā tiešajam investoram pieder 10% vai vairāk parasto akciju (daļu) vai balsstiesību.

Tiešās investīcijas ietver pašu kapitālu, reinvestēto peļņu un citu kapitālu. Pašu kapitāls ietver filiāļu kapitālu, meitasuzņēmumu un saistīto uzņēmumu akcijas (daļas) un citus kapitāla ieguldījumus. Šajā postenī uzrāda iepriekš piesaistīto ieguldījumu pārpirkšanu un pilnīgi jaunus ieguldījumus tiešo investīciju uzņēmumā. Reinvestētā peļņa ir ienākumi, kas tieši saistīti tikai ar tiešā investora līdzdalības daļu uzņēmumā. Tā ir uzņēmuma peļņas vai zaudējumu daļa, kas atbilstoši līdzdalības daļai pieder tiešajam investoram un paliek tiešo investīciju uzņēmuma rīcībā.

vian residents and pensions paid to non-residents, compiled by the State Social Security Agency, and information on the scope of humanitarian aid as indicated in customs cargo declarations.

4 CAPITAL AND FINANCIAL ACCOUNT

4.1 Capital Account

The capital account has two categories: *Capital transfers* and *Non-produced non-financial assets*. Capital transfers are transfers where a resident, without any compensation, transfers financial or non-financial assets intended for investment to a non-resident. Non-produced non-financial assets include transactions with fixed assets that are used or are necessary for use when manufacturing goods and rendering services and are not produced (buying and selling of land), and transactions involving non-produced intangibles (patented entities, copyright, trade marks, franchise, etc.).

Data are obtained from the State Treasury (on the use of funds received from foreign countries and international organisations for the needs of assistance programs) and the Ministry of Finance (on the amount of funds committed under registered technical assistance projects financed by foreign countries and international organisations), as well as from statistics on non-bank external payments, compiled by the Bank of Latvia.

4.2 Financial Account

The financial account reflects transactions involving financial assets and liabilities where one party to a transaction is a resident and the other a non-resident. The financial account reflects the financial resources available for financing current account transactions.

All entries in the financial account reflect net changes, i.e. a difference between credit and debit entries (inflow of funds is shown with the sign "+", while outflow of funds is shown with the sign "-"). The financial account can be divided in five categories: *Direct investment*, *Portfolio investment*, *Financial derivatives*, *Other investment* and *Reserve assets*.

4.2.1 Direct Investment

Direct investment is investment made by a resident of one economy (direct investor) in an enterprise residing in another economy (direct investment enterprise), where such investment made by a direct investor is 10 or more percent of an enterprise's capital. Direct investment means a long-term relationship between a direct investor and a direct investment enterprise. Direct investor can be either a natural or a legal person. A direct investment enterprise is an enterprise where a direct investor holds 10 percent or more of ordinary shares or voting rights.

Direct investment is subdivided in three categories: *Equity capital*, *Reinvested earnings* and *Other capital*. *Equity capital* covers capital of branches, shares in subsidiaries and affiliated enterprises as well as other capital investments. The acquisition of the initial investment and subsequent investments in a direct investment enterprise are also included. Reinvested earnings are income directly related only to a direct investor's holding in an enterprise and are part of an enterprise's profit or loss that

Cits kapitāls ietver tirdzniecības kredītus, aizņēmumus un aizdevumus, kas veikti starp tiešajiem investoriem un tiešo investīciju uzņēmumiem, tiešo investoru un tiešo investīciju uzņēmumu emitēto parāda vērtspapīru savstarpēju pirkšanu un pārdošanu un citus aktīvus un saistības starp tiešo investoru un tiešo investīciju uzņēmumu. Tiešo investīciju uzņēmuma līdzdalību tiešā investora kapitālā un prasības pret tiešo investoru arī atspoguļo kā tiešo investīciju kapitālu.

Informāciju par tiešajām investīcijām sniedz Latvijas Bankas apkopoto pārskatu par ārējiem ieguldījumiem kopsavilkums, banku sektora statistika un Finanšu un kapitāla tirgus komisijas sniegtais pārskats par investīcijām kredītiestāžu pamatkapitālā un pārskats par kredītiestāžu auditēto gada peļņu/zaudējumiem un to sadalījumu. Tiek izmantota arī Latvijas Bankas apkopotā nebanku ārējo maksājumu statistika. Lai Latvijā veikto tiešo investīciju pašu kapitāla dati tiktu atspoguļoti pēc iespējas tuvāk tirgus cenām, par biržā kotētajiem uzņēmumiem tiek izmantoti Rīgas Fondu biržas dati, bet par biržā nekotētajiem uzņēmumiem – dati, kas iegūti, izmantojot Eiropas Centrālās bankas rekomendēto pašu kapitāla metodi (pašu kapitāls bilances vērtībā).

4.2.2. Portfeļieguldījumi

Portfeļieguldījumi ietver tādus darījumus ar vērtspapīriem, kuru nevar kvalificēt kā tiešās investīcijas un rezerves aktīvus. Portfeļieguldījumu darījumā ieguldītāja mērķis ir ieguldījuma vērtības pieaugums vai iespēja saņemt dividendes vai procentu ienākumus no ieguldītajiem resursiem, nevis tieši ietekmēt uzņēmuma pārvaldes institūcijas. Portfeļieguldījumu darījumi ietver gan īstermiņa finanšu instrumentus, gan ilgtermiņa finanšu instrumentus. Portfeļieguldījumu raksturīga iezīme ir finanšu instrumentu brīva tirgošana vērtspapīru tirgū. Maksājumu bilancē portfeļieguldījumus klasificē pēc finanšu instrumenta veida: līdzdalības vērtspapīri un parāda vērtspapīri (obligācijas un parādzīmes, naudas tirgus instrumenti).

Portfeļieguldījumi līdzdalības vērtspapīros (gan no jauna emitētās, gan otrreizējā tirgū apgrozībā esošās akcijas) ietver akciju (daļu) pirkšanu un pārdošanu, ja tās apstiprina nerezidenta līdzdalību rezidenta uzņēmuma vai rezidenta līdzdalību nerezidenta uzņēmuma pamatkapitālā mazāk nekā 10% apjomā. Izņēmums ir gadījumi, kad līdzdalība, kas mazāka nekā 10%, tiek iegūta tiešā investora uzņēmumā (atspoguļo pie tiešajām investīcijām).

Portfeļieguldījumi obligācijās un parādzīmēs ietver darījumus, kuru rezultātā nerezidenti, kas nav tiešie investori vai tiešo investīciju uzņēmumi, pērk un pārdod to valdījumā esošos parāda vērtspapīrus, kuru emisijas brīdī noteiktais dzēšanas termiņš pārsniedz vienu gadu. Kā portfeļieguldījumus atspoguļo arī šo parāda vērtspapīru dzēšanu.

Naudas tirgus instrumentu emisijas brīdī noteiktais dzēšanas termiņš ir līdz vienam gadam (ieskaitot).

Katru portfeļieguldījumu veidu atspoguļo sektoru dalījumā (monētārās iestādes, valdība, bankas, citi sektori).

in proportion to the holding belongs to the direct investor and remains at the disposal of the direct investment enterprise. *Other capital* covers trade credits, borrowing and lending transactions conducted between a direct investor and a direct investment enterprise, reciprocal buying and selling of debt securities issued by direct investors and direct investment enterprises, as well as other assets and liabilities between a direct investor and a direct investment enterprise. Holdings of a direct investment enterprise in the equity of a direct investor and claims on a direct investor are also reported as direct investment.

Data on direct investment are derived from aggregated data on foreign investment, banking statistics and statistics on non-bank external payments, compiled by the Bank of Latvia, as well as aggregated data on investment in credit institutions' share capital, and credit institutions' profit/loss (as verified by auditors) and its distribution, compiled by the Financial and Capital Market Commission. To record the data on foreign direct investment in equity capital in Latvia as close as possible to the market value, information on listed enterprises, provided by the Riga Stock Exchange, is used, whereas data derived by applying the equity capital approach (own funds at book value), recommended by the European Central Bank, is used for unlisted enterprises.

4.2.2 Portfolio Investment

Portfolio investment covers transactions with securities other than classified under the categories *Direct investment* and *Reserve assets*. Portfolio investment is investment made with the purpose of increasing the value of an investment, earning dividends or interest. Such investment is not made with the aim of influencing the management of an enterprise. Portfolio investment includes short- and long-term financial instruments. Financial instruments included under *Portfolio investment* are usually tradable. For the balance of payments purposes, *Portfolio investment* is subdivided into *Equity securities* and *Debt securities* (bonds and notes, money market instruments).

Portfolio investment in equity securities (new share issues and shares traded in the secondary market) covers buying and selling of shares provided that they confirm a holding of less than 10 percent of a non-resident in an enterprise's capital of a resident, or of a resident in an enterprise's capital of a non-resident. A holding of less than 10 percent in an enterprise's capital of a direct investor (recorded under direct investment) shall be an exception.

Portfolio investment in bonds and notes includes transactions where a non-resident that is not a direct investor or a direct investment enterprise buys and sells debt securities of original maturity of over one year. The redemption of such debt securities is also reflected under *Portfolio investment*.

Money market instruments have original maturity of one year or less.

Each category of portfolio investment is further subdivided by institutional sector (monetary authorities, the general government, banks and other sectors).

Monetāro iestāžu portfeļieguldījumu datu avots ir Latvijas Bankas bilance. Informāciju par valdības un banku sektora portfeļieguldījumiem sniedz Latvijas Bankas apkopotā banku sektora statistika, Finanšu un kapitāla tirgus komisijas sagatavotais pārskats par investīcijām kredītiestāžu pamatkapitālā un Valsts kases apkopotie valdības ārējā parāda dati. Informāciju par citu sektoru portfeļieguldījumiem gūst no Latvijas Bankas apkopoto pārskatu par ārējiem ieguldījumiem kopsavilkuma. Tiek izmantota arī Latvijas Bankas apkopotā nebanku ārējo maksājumu statistika.

4.2.3. Atvasinātie finanšu instrumenti

Atvasinātie finanšu instrumenti ietver darījumus ar biržās tirgotajiem nākotnes līgumiem (*futures*), ārpusbiržas nākotnes līgumiem (*forwards*) un iespējas līgumiem (*options*), kuri noslēgti starp rezidentu un nerezidentu, un citiem līgumiem, kuri noslēgti uz kāda reāla vai nosacīta aktīva pamata un kuru vērtība atkarīga no procentu likmju, valūtas kursu, akciju cenu, akciju indeksu, preču cenu un citu līdzīgu faktoru pārmaiņām periodā no līguma noslēgšanas datuma līdz līguma izpildes datumam. Ieguldījumus atvasinātajos finanšu instrumentos maksājumu bilancē atspoguļo sektoru dalījumā (monetārās iestādes, valdība, bankas, citi sektori).

Informāciju par ieguldījumiem atvasinātajos finanšu instrumentos gūst no Latvijas Bankas bilances, banku sektora statistikas, Finanšu un kapitāla tirgus komisijas apkopoto pārskatu par vērtspapīru darījumiem kopsavilkuma un Latvijas Bankas apkopotās nebanku ārējo maksājumu statistikas.

4.2.4. Citi ieguldījumi

Citi ieguldījumi ir visi finanšu darījumi, kurus neietver tiešajās investīcijās, portfeļieguldījumos, atvasinātajos finanšu instrumentos un rezerves aktīvos. Maksājumu bilancē citus ieguldījumus atspoguļo ieguldījuma veidu (tirdzniecības kredīti, aizdevumi, aizņēmumi, nauda un noguldījumi, citi aktīvi, citi pasīvi) un sektoru (monetārās iestādes, valdība, bankas, citi sektori) dalījumā.

Tirdzniecības kredīti ir darījumi, kuru rezultātā preču pārdevējs vai pakalpojumu sniedzējs piegādā preces vai sniedz pakalpojumus avansā (ar pēcsamaksu) vai preču pircējs vai pakalpojumu saņēmējs veic avansa maksājumus (priekšsamaksu).

Aizdevumi ir darījumi, kuru rezultātā kreditors, vienojoties ar debitoru, nodod tam finanšu aktīvus, un, ja pretī tiek saņemts parādu apstiprinošs dokuments, to nevar pārdot vai nodot tālāk.

Nauda un noguldījumi ietver rezidentu veikto noguldījumu palielinājumu un samazinājumu ārvalstu kredītiestādēs, ārvalstu valūtas pārmaiņas kasē un nerezidentu veikto noguldījumu palielinājumu un samazinājumu Latvijas bankās.

Citi aktīvi un citi pasīvi ietver jebkurus citus darījumus, kas nav kvalificējami kā tirdzniecības kredīti, aizdevumi, aizņēmumi un nauda un noguldījumi.

Informācijas par citiem ieguldījumiem avots ir Latvijas Bankas apkopoto pārskatu par ārējiem ieguldījumiem kopsavilkums un

Data on portfolio investment of monetary authorities are derived from the Bank of Latvia's balance sheet. Data on portfolio investment in the general government sector and the banking sector are obtained from banking statistics, compiled by the Bank of Latvia, aggregated data on investment in credit institutions' share capital, compiled by the Financial and Capital Market Commission, and statistics on the government foreign debt, compiled by the State Treasury. Data regarding portfolio investment in other sectors are derived from the Bank of Latvia's aggregated data on foreign investment. Likewise, statistics on non-bank external payments, compiled by the Bank of Latvia, are used.

4.2.3 Financial Derivatives

The following contractual arrangements are stated under *Financial derivatives*: futures, forwards and options, provided contracting parties are a resident and a non-resident, and other contracts that are concluded based on a real or notional asset and whose value is dependent upon interest rates, exchange rates, share prices, stock indexes, goods prices and other similar factors in the period beginning on the day the contract is concluded and ending on the day the contract matures. Investment in financial derivatives is further subdivided by sector (monetary authorities, the general government, banks and other sectors).

Data on investment in financial derivatives are derived from the Bank of Latvia's balance sheet, banking statistics, aggregated data on transactions with securities, compiled by the Financial and Capital Market Commission, and statistics on non-bank external payments, compiled by the Bank of Latvia.

4.2.4 Other Investment

Other investment covers all financial transactions that are not included under *Direct investment*, *Portfolio investment*, *Financial derivatives* and *Reserve assets*. For the balance of payments purposes, other investment is broken down by type of investment (trade credits, loans, currency and deposits, other assets, and other liabilities) and institutional sector (monetary authorities, the general government, banks and other sectors).

Trade credits are transactions, where the seller delivers goods or services in advance at a deferred payment or where the buyer of goods or services makes an advance payment.

Loans are transactions, where the creditor, upon an agreement with the debtor, transfers financial assets to the debtor; and if the creditor receives a document confirming the debt, it cannot be sold or transferred to a third party.

Currency and deposits covers an increase or a decrease in deposits made by residents in non-resident credit institutions, changes in foreign currency in vault and an increase or a decrease in non-residents' deposits with Latvian banks.

Other assets and *Other liabilities* include any other transaction that cannot be classified under *Trade credits*, *Loans* and *Currency and deposits*.

Data on other investment are derived from aggregated data on foreign investment and banking statistics, compiled by the Bank

banku sektora statistika. Izmanto arī Latvijas Bankas apkopotu nebanku ārējo maksājumu statistiku. Informāciju par monetāro iestāžu citiem ieguldījumiem sniedz Latvijas Bankas bilance, bet informāciju par valdības sektora citiem ieguldījumiem gūst no Valsts kases apkopotās informācijas par valdības ārējo pārādu un valdības kontu atlikumiem ārvalstīs.

4.2.5. Rezerves aktīvi

Latvijas Banka pārvalda rezerves aktīvus un var tos jebkurā laikā izmantot tiešai maksājumu nesabalansētības finansēšanai, netiešai maksājumu nesabalansētības apjoma regulēšanai un nacionālās valūtas kursa ietekmēšanai, izmantojot valūtas intervences. Maksājumu bilancē rezerves aktīvus veido monetārais zelts, speciālās aizņēmuma tiesības (XDR), rezerves pozīcija Starptautiskajā Valūtas fondā, aktīvi ārvalstu valūtās (nauda, noguldījumi, vērtspapīri) un citas prasības.

Finanšu aktīvus, kuri ir monetārās iestādes rīcībā un kurus nevar kvalificēt kā rezerves aktīvus, pieskaita portfeljieguldījumiem vai citiem ieguldījumiem.

Informāciju par rezerves aktīviem gūst no Latvijas Bankas bilances.

5. LATVIJAS STARPTAUTISKO INVESTĪCIJU BILANCE

Starptautisko investīciju bilance ir statistikas pārskats, kas atspoguļo rezidentu ārējo aktīvu un ārējo pasīvu kopējo apjomu noteiktā datumā. Starptautisko investīciju bilancē investīcijas iedala aktīvos un pasīvos. Gan aktīvi, gan pasīvi ietver tiešās investīcijas, portfeljieguldījumus, atvasinātos finanšu instrumentus un citus ieguldījumus, bet aktīvi – arī rezerves aktīvus. Starptautisko investīciju bilances datu avoti ir tādi paši kā maksājumu bilances finanšu kontam.

6. LATVIJAS ĀRĒJAIS PARĀDS

Pārskatu par Latvijas ārējo pārādu Latvijas Banka sniedz saskaņā ar starptautisko finanšu institūciju ieteikumiem un izmantojot starptautisko investīciju bilances datus.

Ārējā parāda dati sniegti sektoru (valdība, monetārās iestādes, bankas, citi sektori), ieguldījuma veidu un termiņu dalījumā.

Neto ārējais parāds ir starpība starp visu sektoru parādu radošajām ārējām prasībām un ārējām saistībām.

of Latvia. Statistics on non-bank external payments, compiled by the Bank of Latvia, are also used. Data on other investment of monetary authorities come from the Bank of Latvia's balance sheet, whereas data on other investment of the general government are derived from information on the government external debt and balance of government accounts abroad, provided by the State Treasury.

4.2.5 Reserve Assets

The Bank of Latvia manages reserve assets and is entitled to use them at any time to finance directly or to manage indirectly payments imbalances and to influence the exchange rate of the national currency by intervening in the market. Reserve assets are comprised of monetary gold, Special Drawing Rights (XDR), reserve position in the International Monetary Fund, foreign exchange (currency, deposits and securities) and other claims.

Financial assets that are at the disposal of a monetary authority and that cannot be classified as reserve assets are shown under *Portfolio investment* or *Other investment*.

Data on reserve assets are derived from the Bank of Latvia's balance sheet.

5 LATVIA'S INTERNATIONAL INVESTMENT POSITION

The international investment position is a statistical statement reflecting the total foreign assets and liabilities of residents at a specified date. For the purposes of the international investment position, investment is subdivided in assets and liabilities, which include direct investment, portfolio investment, financial derivatives and other investment (assets also include reserve assets). Sources for the international investment position are the same as for the financial account of the balance of payments.

6 LATVIA'S EXTERNAL DEBT

The Bank of Latvia reports information on Latvia's external debt in accordance with the recommendations of international financial organisations. International investment position data are used in presenting external debt.

External debt data are disseminated in breakdown by sector (the general government, monetary authorities, banks and other sectors), instrument and term.

Net external debt is the difference between all sectors' external claims and external liabilities with debt creating nature.

EIROPAS KOPIENAS EKONOMISKĀS DARBĪBAS STATISTISKĀ KLASIFIKĀCIJA (NACE)
STATISTICAL CLASSIFICATION OF ECONOMIC ACTIVITIES IN THE EUROPEAN COMMUNITY (NACE)

Pirmā redakcija
 First revision

| Darbības apraksts | Kods Code | | Description |
|---|--------------------|--|---|
| | Sekcija Section | Nodaļa Division | |
| Lauksaimniecība, medniecība un mezsaimniecība | A | 01..02 | Agriculture, hunting and forestry |
| Lauksaimniecība, medniecība un ar to saistīti pakalpojumi | | 01 | Agriculture, hunting and related service activities |
| Mezsaimniecība, kokmateriālu sagatavošana un ar to saistīti pakalpojumi | | 02 | Forestry, logging and related service activities |
| Zvejniecība | B | 05 | Fishing |
| Zvejniecība, zivjraudzētavu un zivsaimniecību darbība; ar zvejniecību saistīti pakalpojumi | | 05 | Fishing, operation of fish hatcheries and fish farms; service activities incidental to fishing |
| Ieguves rūpniecība un karjeru izstrāde | C | 10..14 | Mining and quarrying |
| Ogļu un brūnoglū ieguve; kūdras ieguve | | 10 | Mining of coal and lignite; extraction of peat |
| Jēlnaftas un dabasgāzes ieguve; ar jēlnaftas un dabasgāzes ieguvu saistīti pakalpojumi, izņemot izpēti darbus | | 11 | Extraction of crude petroleum and natural gas; service activities incidental to oil and gas extraction excluding surveying |
| Urāna un torija rūdu ieguve | | 12 | Mining of uranium and thorium metal ores |
| Metāla rūdu ieguve | | 13 | Mining of metal ores |
| Pārējā ieguves rūpniecība un karjeru izstrāde | | 14 | Other mining and quarrying |
| Apstrādes rūpniecība | | D | 15..37 |
| Pārtikas produktu un dzērienu ražošana | 15 | | Manufacture of food products and beverages |
| Tabakas izstrādājumu ražošana | 16 | | Manufacture of tobacco products |
| Tekstilizstrādājumu ražošana | 17 | | Manufacture of textiles |
| Apģērbu ražošana; kažokādu apstrāde un krāsošana | 18 | | Manufacture of wearing apparel; dressing and dyeing of fur |
| Ādu miecēšana un apstrāde; čemodānu, somu, zirglietu un apavu ražošana | 19 | | Tanning and dressing of leather; manufacture of luggage, handbags, saddlery, harness and footwear |
| Koksnes, koka un korķa izstrādājumu ražošana, izņemot mēbeles; salmu un pīto izstrādājumu ražošana | 20 | | Manufacture of wood and of products of wood and cork, except furniture; manufacture of articles of straw and plaiting materials |
| Celulozes, papīra un papīra izstrādājumu ražošana | 21 | | Manufacture of pulp, paper and paper products |
| Izdevējdarbība, poligrāfija un ierakstu reproducēšana | 22 | | Publishing, printing and reproduction of recorded media |
| Koksa, naftas pārstrādes produktu un kodoldegvielas ražošana | 23 | | Manufacture of coke, refined petroleum products and nuclear fuel |
| Ķīmisko vielu, to izstrādājumu un ķīmisko šķiedru ražošana | 24 | | Manufacture of chemicals and chemical products |
| Gumijas un plastmasas izstrādājumu ražošana | 25 | | Manufacture of rubber and plastic products |
| Pārējo nemetālisko minerālu izstrādājumu ražošana | 26 | | Manufacture of other non-metallic mineral products |
| Metālu ražošana | 27 | | Manufacture of basic metals |
| Gatavo metālizstrādājumu ražošana, izņemot mašīnas un iekārtas | 28 | | Manufacture of fabricated metal products, except machinery and equipment |
| Citur neklasificētu mašīnu un iekārtu ražošana | 29 | | Manufacture of machinery and equipment n.e.c. |
| Biroja tehnikas un datoru ražošana | 30 | | Manufacture of office machinery and computers |
| Citur neklasificētu elektrisko mašīnu un aparātu ražošana | 31 | | Manufacture of electrical machinery and apparatus n.e.c. |
| Radio, televīzijas un sakaru iekārtu un aparatūras ražošana | 32 | | Manufacture of radio, television and communication equipment and apparatus |
| Medicīnisko, precīzijas un optisko instrumentu, pulksteņu ražošana | 33 | | Manufacture of medical, precision and optical instruments, watches and clocks |
| Automobiļu, piekabju un puspiekabju ražošana | 34 | | Manufacture of motor vehicles, trailers and semi-trailers |
| Pārējo transportlīdzekļu ražošana | 35 | Manufacture of other transport equipment | |
| Mēbeļu ražošana; citur neklasificēta ražošana | 36 | Manufacture of furniture; manufacturing n.e.c. | |
| Otrreizējā pārstrāde | 37 | Recycling | |
| Elektroenerģija, gāzes un ūdens apgāde | E | 40..41 | Electricity, gas and water supply |
| Elektroenerģija, gāzes, tvaika un karstā ūdens apgāde | | 40 | Electricity, gas, steam and hot water supply |
| Ūdens ieguve, attīrīšana un sadale | | 41 | Collection, purification and distribution of water |
| Būvniecība | F | 45 | Construction |

| Darbības apraksts | Kods Code | | Description |
|--|-----------------|----------------|--|
| | Sekcija Section | Nodaļa Divison | |
| Vairumtirdzniecība un mazumtirdzniecība; automobiļu, motociklu, individuālās lietošanas priekšmetu un sadzīves aparātūras un iekārtu remonts | G | 50..52 | Wholesale and retail trade; repair of motor vehicles, motorcycles and personal and household goods |
| Automobiļu un motociklu pārdošana, tehniskā apkope un remonts; automobiļu degvielas mazumtirdzniecība | | 50 | Sale, maintenance and repair of motor vehicles and motorcycles; retail sale of automotive fuel |
| Vairumtirdzniecība un komisijas tirdzniecība, izņemot automobiļus un motociklus | | 51 | Wholesale trade and commission trade, except of motor vehicles and motorcycles |
| Mazumtirdzniecība, izņemot automobiļus un motociklus; individuālās lietošanas priekšmetu un sadzīves aparātūras un iekārtu remonts | | 52 | Retail trade, except of motor vehicles and motorcycles; repair of personal and household goods |
| Viesnīcas un restorāni | H | 55 | Hotels and restaurants |
| Transports, glabāšana un sakari | I | 60..64 | Transport, storage and communication |
| Sauszemes transports; cauruļvadu transports | | 60 | Land transport; transport via pipelines |
| Ūdens transports | | 61 | Water transport |
| Gaisa transports | | 62 | Air transport |
| Transporta papilddarbību un palīgdarbību veidi; tūrisma aģentūru darbība | | 63 | Supporting and auxiliary transport activities; activities of travel agencies |
| Pasts un sakari | | 64 | Post and telecommunications |
| Finanšu starpniecība | | J | 65..67 |
| Finanšu starpniecība, izņemot apdrošināšanu un pensiju finansēšanu | 65 | | Financial intermediation, except insurance and pension funding |
| Apdrošināšana un pensiju finansēšana, izņemot obligāto sociālo apdrošināšanu | 66 | | Insurance and pension funding, except compulsory social security |
| Finanšu starpniecību papildinoša darbība | | 67 | Activities auxiliary to financial intermediation |
| Operācijas ar nekustamo īpašumu, noma un cita komercdarbība | K | 70..74 | Real estate, renting and business activities |
| Operācijas ar nekustamo īpašumu | | 70 | Real estate activities |
| Mašīnu un iekārtu (bez operatora) iznomāšana un individuālās lietošanas priekšmetu un sadzīves aparātūras un iekārtu iznomāšana | | 71 | Renting of machinery and equipment without operator and of personal and household goods |
| Datori un ar tiem saistītas darbības | | 72 | Computer and related activities |
| Zinātniskās pētniecības darbs | | 73 | Research and development |
| Cita komercdarbība | | 74 | Other business activities |
| Valsts pārvalde un aizsardzība; obligātā sociālā apdrošināšana | L | 75 | Public administration and defence; compulsory social security |
| Izglītība | M | 80 | Education |
| Veselība un sociālā aprūpe | N | 85 | Health and social work |
| Pārējie komunālie, sociālie un individuālie pakalpojumi | O | 90..93 | Other community, social and personal service activities |
| Notekūdeņu un atkritumu likvidēšana, attīrīšana u.tml. darbība | | 90 | Sewage and refuse disposal, sanitation and similar activities |
| Citur neklasificētu organizāciju darbība | | 91 | Activities of membership organizations n.e.c. |
| Atpūta, kultūra un sports | | 92 | Recreational, cultural and sporting activities |
| Pārējo pakalpojumu sniegšana | | 93 | Other service activities |
| Neklasificēta darbība | | 00 | Kind of activity not classified |

TABULAS

| | |
|--|----|
| Latvijas maksājumu bilance (galvenie rādītāji; 1999–2003) <i>tūkst. latu</i> | 24 |
| <i>tūkst. ASV dolāru</i> | 25 |
| Latvijas maksājumu bilance ceturkšņu dalījumā (galvenie rādītāji) <i>tūkst. latu</i> | 26 |
| <i>tūkst. ASV dolāru</i> | 27 |
| Latvijas maksājumu bilance (1999–2003) <i>tūkst. latu</i> | 28 |
| <i>tūkst. ASV dolāru</i> | 34 |
| Latvijas maksājumu bilance ceturkšņu dalījumā <i>tūkst. latu un tūkst. ASV dolāru</i> | 40 |
| Latvijas starptautisko investīciju bilance <i>tūkst. latu un tūkst. ASV dolāru</i> | 52 |
| Latvijas ārējais parāds <i>tūkst. latu un tūkst. ASV dolāru</i> | 58 |
| Uzkrātās ārvalstu tiešās investīcijas Latvijā darbības veidu dalījumā <i>tūkst. latu</i> | 60 |
| Uzkrātās ārvalstu tiešās investīcijas Latvijā valstu dalījumā <i>tūkst. latu</i> | 62 |

TABLES

| | |
|--|----|
| Latvia's Balance of Payments (principal items; 1999–2003) <i>in thousands of lats</i> | 24 |
| <i>in thousands of US dollars</i> | 25 |
| Latvia's Balance of Payments by Quarter (principal items) <i>in thousands of lats</i> | 26 |
| <i>in thousands of US dollars</i> | 27 |
| Latvia's Balance of Payments (1999–2003) <i>in thousands of lats</i> | 28 |
| <i>in thousands of US dollars</i> | 34 |
| Latvia's Balance of Payments by Quarter <i>in thousands of lats and in thousands of US dollars</i> | 40 |
| Latvia's International Investment Position <i>in thousands of lats and in thousands of US dollars</i> | 52 |
| Latvia's External Debt <i>in thousands of lats and in thousands of US dollars</i> | 58 |
| Foreign Direct Investment Stock in Latvia by Kind of Activity <i>in thousands of lats</i> | 60 |
| Foreign Direct Investment Stock in Latvia by Investing Country <i>in thousands of lats</i> | 62 |

LATVIJAS MAKSĀJUMU BILANCE (GALVENIE RĀDĪTĀJI; 1999–2003)
LATVIA'S BALANCE OF PAYMENTS (PRINCIPAL ITEMS; 1999–2003)

(tūkst. latu)

(in thousands of lats)

| Postenis | BOPSY | 1999 | 2000 | 2001 | 2002 | 2003 | Components |
|----------------------------------|--------------|-----------------|-----------------|-----------------|-----------------|-----------------|--------------------------------------|
| TEKOŠAIS KONTS | 4 993 | -379 552 | -301 022 | -460 609 | -396 083 | -542 943 | CURRENT ACCOUNT |
| PRECES ¹ | 4 100 | -598 329 | -644 034 | -848 993 | -888 437 | -1 137 803 | GOODS ¹ |
| Kredīts | 2 100 | 1 108 687 | 1 248 465 | 1 391 572 | 1 588 232 | 1 808 543 | Credit |
| Debets | 3 100 | -1 707 016 | -1 892 499 | -2 240 565 | -2 476 668 | -2 946 346 | Debit |
| PAKALPOJUMI | 4 200 | 196 578 | 267 847 | 311 315 | 337 400 | 334 074 | SERVICES |
| Kredīts | 2 200 | 599 387 | 735 370 | 746 717 | 773 332 | 871 970 | Credit |
| Debets | 3 200 | -402 809 | -467 523 | -435 402 | -435 932 | -537 896 | Debit |
| IENĀKUMI | 4 300 | -32 117 | 15 788 | 27 782 | -4 787 | -33 931 | INCOME |
| Kredīts | 2 300 | 92 524 | 131 121 | 174 823 | 178 060 | 208 238 | Credit |
| Debets | 3 300 | -124 641 | -115 333 | -147 041 | -182 847 | -242 169 | Debit |
| KĀRTĒJIE PĀRVEDUMI | 4 379 | 54 316 | 59 376 | 49 287 | 159 741 | 294 717 | CURRENT TRANSFERS |
| Kredīts | 2 379 | 66 521 | 123 404 | 139 075 | 330 387 | 518 653 | Credit |
| Debets | 3 379 | -12 205 | -64 027 | -89 788 | -170 646 | -223 936 | Debit |
| KAPITĀLA UN FINANŠU KONTS | 4 996 | 358 995 | 317 211 | 430 573 | 431 312 | 494 837 | CAPITAL AND FINANCIAL ACCOUNT |
| KAPITĀLA KONTS | 4 994 | 7 390 | 17 793 | 28 016 | 10 991 | 19 211 | CAPITAL ACCOUNT |
| Kredīts | 2 994 | 7 390 | 23 341 | 35 032 | 15 200 | 22 150 | Credit |
| Debets | 3 994 | 0 | -5 547 | -7 016 | -4 208 | -2 938 | Debit |
| FINANŠU KONTS | 4 995 | 351 605 | 299 418 | 402 557 | 420 321 | 475 626 | FINANCIAL ACCOUNT |
| TIEŠĀS INVESTĪCIJAS | 4 500 | 192 978 | 243 149 | 94 850 | 232 385 | 187 417 | DIRECT INVESTMENT |
| Ārvalstīs | 4 505 | -9 756 | -5 802 | -7 694 | -4 937 | -18 136 | Direct investment abroad |
| Latvijā | 4 555 | 202 734 | 248 951 | 102 544 | 237 322 | 205 553 | Direct investment in Latvia |
| PORTFEĻIEGULDĪJUMI | 4 600 | 159 929 | -196 219 | 78 717 | -143 832 | -131 831 | PORTFOLIO INVESTMENT |
| Aktīvi | 4 602 | 33 128 | -211 000 | -36 770 | -137 873 | -166 413 | Assets |
| Līdzdalības vērtspapīri | 4 610 | 44 626 | -24 525 | 3 777 | -1 727 | 3 275 | Equity securities |
| Parāda vērtspapīri | 4 619 | -11 498 | -186 475 | -40 546 | -136 147 | -169 688 | Debt securities |
| Pasīvi | 4 652 | 126 801 | 14 781 | 115 487 | -5 959 | 34 582 | Liabilities |
| Līdzdalības vērtspapīri | 4 660 | 3 842 | -4 616 | 462 | 14 781 | 16 314 | Equity securities |
| Parāda vērtspapīri | 4 669 | 122 959 | 19 397 | 115 024 | -20 740 | 18 268 | Debt securities |
| ATVASINĀTIE FINANŠU INSTRUMENTI | 4 910 | 0 | 1 186 | 610 | 7 981 | 3 520 | FINANCIAL DERIVATIVES |
| Aktīvi | 4 900 | 0 | 1 340 | 2 156 | -4 549 | -2 627 | Assets |
| Pasīvi | 4 905 | 0 | -154 | -1 546 | 12 530 | 6 147 | Liabilities |
| CITI IEGULDĪJUMI | 4 700 | 65 301 | 246 419 | 421 055 | 322 807 | 454 972 | OTHER INVESTMENT |
| Aktīvi | 4 703 | -147 567 | -220 998 | -42 160 | -291 281 | -376 568 | Assets |
| Monetārās iestādes | 4 703 A | 70 | -14 | 103 | -121 | 279 | Monetary authorities |
| Valdība | 4 703 B | 0 | -230 | -4 236 | 3 952 | 85 | General government |
| Bankas | 4 703 C | -161 840 | -226 890 | -67 725 | -295 446 | -357 660 | Banks |
| Citi sektori | 4 703 D | 14 203 | 6 136 | 29 697 | 333 | -19 271 | Other sectors |
| Pasīvi | 4 753 | 212 868 | 467 417 | 463 215 | 614 088 | 831 540 | Liabilities |
| Monetārās iestādes | 4 753 A | -5 127 | -6 046 | -5 331 | -6 856 | -5 850 | Monetary authorities |
| Valdība | 4 753 B | 8 222 | -4 646 | 4 610 | -1 908 | -61 959 | General government |
| Bankas | 4 753 C | 207 603 | 441 452 | 335 815 | 601 121 | 838 927 | Banks |
| Citi sektori | 4 753 D | 2 170 | 36 657 | 128 121 | 21 732 | 60 422 | Other sectors |
| REZERVES AKTĪVI | 4 800 | -66 603 | 4 883 | -192 674 | 979 | -38 452 | RESERVE ASSETS |
| NOVIRZE | 4 998 | 20 557 | -16 189 | 30 036 | -35 230 | 48 106 | NET ERRORS AND OMISSIONS |

¹ Dati koriģēti atbilstoši "Latvijas maksājumu bilances sagatavošanas pamatprincipu" 3.1. sadaļā "Preces" atspoguļotajai metodoloģijai (sk. 12.–14. lpp.).

¹ Data have been adjusted in accordance with the relevant methodology as described in section 3.1 "Goods" of the Basic Principles for Compiling the Balance of Payments (see pp. 12–14).

LATVIJAS MAKSĀJUMU BILANCE (GALVENIE RĀDĪTĀJI; 1999–2003)
LATVIA'S BALANCE OF PAYMENTS (PRINCIPAL ITEMS; 1999–2003)

(tūkst. ASV dolāru)

(in thousands of US dollars)

| Postenis | BOPSY | 1999 | 2000 | 2001 | 2002 | 2003 | Components |
|----------------------------------|--------------|-----------------|-----------------|-----------------|-----------------|-----------------|--------------------------------------|
| TEKOŠAIS KONTS | 4 993 | -653 565 | -493 453 | -732 123 | -647 260 | -955 917 | CURRENT ACCOUNT |
| PRECES ¹ | 4 100 | -1 027 059 | -1 058 133 | -1 350 717 | -1 444 230 | -1 997 732 | GOODS ¹ |
| Kredits | 2 100 | 1 889 080 | 2 058 326 | 2 215 795 | 2 575 728 | 3 170 980 | Credit |
| Debets | 3 100 | -2 916 139 | -3 116 460 | -3 566 512 | -4 019 958 | -5 168 712 | Debit |
| PAKALPOJUMI | 4 200 | 335 958 | 442 731 | 495 887 | 544 527 | 583 382 | SERVICES |
| Kredits | 2 200 | 1 024 468 | 1 212 678 | 1 188 977 | 1 252 344 | 1 527 109 | Credit |
| Debets | 3 200 | -688 510 | -769 947 | -693 090 | -707 817 | -943 727 | Debit |
| IENĀKUMI | 4 300 | -55 417 | 24 425 | 44 334 | -7 304 | -58 645 | INCOME |
| Kredits | 2 300 | 158 231 | 215 511 | 278 442 | 288 655 | 364 927 | Credit |
| Debets | 3 300 | -213 648 | -191 085 | -234 109 | -295 959 | -423 571 | Debit |
| KĀRTĒJIE PĀRVEDUMI | 4 379 | 92 953 | 97 524 | 78 373 | 259 747 | 517 078 | CURRENT TRANSFERS |
| Kredits | 2 379 | 113 881 | 202 888 | 221 284 | 537 404 | 911 529 | Credit |
| Debets | 3 379 | -20 928 | -105 364 | -142 911 | -277 657 | -394 451 | Debit |
| KAPITĀLA UN FINANŠU KONTS | 4 996 | 615 686 | 520 358 | 683 543 | 704 236 | 871 117 | CAPITAL AND FINANCIAL ACCOUNT |
| KAPITĀLA KONTS | 4 994 | 12 617 | 29 438 | 44 619 | 17 722 | 34 029 | CAPITAL ACCOUNT |
| Kredits | 2 994 | 12 617 | 38 445 | 55 809 | 24 588 | 39 157 | Credit |
| Debets | 3 994 | 0 | -9 008 | -11 190 | -6 866 | -5 128 | Debit |
| FINANŠU KONTS | 4 995 | 603 069 | 490 921 | 638 924 | 686 514 | 837 088 | FINANCIAL ACCOUNT |
| TIEŠĀS INVESTĪCIJAS | 4 500 | 330 572 | 400 497 | 151 346 | 374 248 | 327 625 | DIRECT INVESTMENT |
| Ārvalstīs | 4 505 | -16 899 | -9 559 | -12 446 | -8 083 | -31 695 | Direct investment abroad |
| Latvijā | 4 555 | 347 471 | 410 056 | 163 792 | 382 331 | 359 320 | Direct investment in Latvia |
| PORTFEĻIEGULDĪJUMI | 4 600 | 273 484 | -321 079 | 127 017 | -229 261 | -224 797 | PORTFOLIO INVESTMENT |
| Aktīvi | 4 602 | 58 076 | -346 265 | -56 997 | -219 709 | -286 426 | Assets |
| Līdzdalības vērtspapīri | 4 610 | 77 093 | -40 128 | 6 615 | -1 795 | 5 945 | Equity securities |
| Parāda vērtspapīri | 4 619 | -19 017 | -306 137 | -63 612 | -217 914 | -292 371 | Debt securities |
| Pasīvi | 4 652 | 215 408 | 25 186 | 184 015 | -9 551 | 61 629 | Liabilities |
| Līdzdalības vērtspapīri | 4 660 | 6 619 | -7 050 | 758 | 22 360 | 29 365 | Equity securities |
| Parāda vērtspapīri | 4 669 | 208 789 | 32 236 | 183 256 | -31 911 | 32 265 | Debt securities |
| ATVASINĀTIE FINANŠU INSTRUMENTI | 4 910 | 0 | 1 897 | 838 | 12 976 | 6 142 | FINANCIAL DERIVATIVES |
| Aktīvi | 4 900 | 0 | 2 153 | 3 475 | -7 060 | -4 671 | Assets |
| Pasīvi | 4 905 | 0 | -256 | -2 636 | 20 037 | 10 814 | Liabilities |
| CITI IEGULDĪJUMI | 4 700 | 113 178 | 402 371 | 664 519 | 530 659 | 797 001 | OTHER INVESTMENT |
| Aktīvi | 4 703 | -250 112 | -360 535 | -67 121 | -475 907 | -666 015 | Assets |
| Monētārās iestādes | 4 703 A | 118 | -40 | 169 | -206 | 500 | Monetary authorities |
| Valdība | 4 703 B | 0 | -442 | -6 746 | 6 231 | 251 | General government |
| Bankas | 4 703 C | -275 320 | -370 263 | -106 541 | -483 985 | -634 621 | Banks |
| Citi sektori | 4 703 D | 25 090 | 10 209 | 45 997 | 2 053 | -32 145 | Other sectors |
| Pasīvi | 4 753 | 363 290 | 762 907 | 731 640 | 1 006 566 | 1 463 016 | Liabilities |
| Monētārās iestādes | 4 753 A | -8 735 | -10 094 | -8 435 | -11 204 | -10 423 | Monetary authorities |
| Valdība | 4 753 B | 14 134 | -7 529 | 7 325 | -2 991 | -112 032 | General government |
| Bankas | 4 753 C | 353 942 | 719 261 | 529 121 | 984 101 | 1 479 440 | Banks |
| Citi sektori | 4 753 D | 3 949 | 61 268 | 203 629 | 36 660 | 106 031 | Other sectors |
| REZERVES AKTĪVI | 4 800 | -114 165 | 7 234 | -304 797 | -2 108 | -68 884 | RESERVE ASSETS |
| NOVIRZE | 4 998 | 37 879 | -26 905 | 48 580 | -56 976 | 84 800 | NET ERRORS AND OMISSIONS |

¹ Dati koriģēti atbilstoši "Latvijas maksājumu bilances sagatavošanas pamatprincipu" 3.1. sadaļā "Preces" atspoguļotajai metodoloģijai (sk. 12.–14. lpp.).

¹ Data have been adjusted in accordance with the relevant methodology as described in section 3.1 "Goods" of the Basic Principles for Compiling the Balance of Payments (see pp. 12–14).

LATVIJAS MAKSĀJUMU BILANCE CETURKŠŅU DALĪJUMĀ (GALVENIE RĀDĪTĀJI)
LATVIA'S BALANCE OF PAYMENTS BY QUARTER (PRINCIPAL ITEMS)

(tūkst. latu)
(in thousands of lats)

| Postenis | BOPSY | 2003 | | | | 2004 | Components |
|----------------------------------|--------------|----------------|-----------------|-----------------|-----------------|-----------------|--|
| | | I | II | III | IV | I | |
| TEKOŠAIS KONTS | 4 993 | -71 256 | -149 667 | -156 684 | -165 336 | -152 188 | CURRENT ACCOUNT |
| PRECES ¹ | 4 100 | -224 866 | -268 411 | -321 837 | -322 689 | -296 864 | GOODS ¹ |
| Kredits | 2 100 | 403 988 | 465 480 | 452 129 | 486 946 | 481 544 | Credit |
| Debets | 3 100 | -628 854 | -733 891 | -773 966 | -809 635 | -778 408 | Debit |
| PAKALPOJUMI | 4 200 | 95 443 | 86 404 | 86 795 | 65 433 | 83 194 | SERVICES |
| Kredits | 2 200 | 203 411 | 221 594 | 237 633 | 209 332 | 204 710 | Credit |
| Debets | 3 200 | -107 968 | -135 191 | -150 839 | -143 899 | -121 516 | Debit |
| IENĀKUMI | 4 300 | 4 141 | -32 931 | -17 092 | 11 950 | -14 066 | INCOME |
| Kredits | 2 300 | 48 971 | 49 801 | 54 864 | 54 602 | 53 897 | Credit |
| Debets | 3 300 | -44 830 | -82 732 | -71 956 | -42 651 | -67 963 | Debit |
| KĀRTĒJIE PĀRVEDUMI | 4 379 | 54 027 | 65 271 | 95 450 | 79 970 | 75 548 | CURRENT TRANSFERS |
| Kredits | 2 379 | 96 211 | 117 399 | 146 160 | 158 883 | 141 826 | Credit |
| Debets | 3 379 | -42 184 | -52 128 | -50 710 | -78 914 | -66 278 | Debit |
| KAPITĀLA UN FINANŠU KONTS | 4 996 | 58 575 | 118 660 | 144 506 | 173 095 | 166 489 | CAPITAL AND FINANCIAL ACCOUNT |
| KAPITĀLA KONTS | 4 994 | 1 270 | 5 619 | 4 965 | 7 358 | 6 673 | CAPITAL ACCOUNT |
| Kredits | 2 994 | 1 951 | 6 305 | 6 005 | 7 888 | 8 872 | Credit |
| Debets | 3 994 | -681 | -686 | -1 040 | -531 | -2 199 | Debit |
| FINANŠU KONTS | 4 995 | 57 306 | 113 041 | 139 542 | 165 737 | 159 816 | FINANCIAL ACCOUNT |
| TIEŠĀS INVESTĪCIJAS | 4 500 | 62 435 | 62 358 | 15 365 | 47 258 | 58 186 | DIRECT INVESTMENT |
| Ārvalstīs | 4 505 | -4 072 | -1 676 | -9 268 | -3 119 | -15 911 | Direct investment abroad |
| Latvijā ² | 4 555 | 66 508 | 64 034 | 24 634 | 50 378 | 74 097 | Direct investment in Latvia ² |
| PORTFEĻIEGULDĪJUMI | 4 600 | -38 409 | -19 866 | -97 933 | 24 378 | 45 644 | PORTFOLIO INVESTMENT |
| Aktīvi | 4 602 | -41 799 | -33 172 | -100 625 | 9 184 | 36 267 | Assets |
| Līdzdalības vērtspapīri | 4 610 | 375 | -678 | 1 796 | 1 782 | -1 117 | Equity securities |
| Parāda vērtspapīri | 4 619 | -42 174 | -32 494 | -102 421 | 7 401 | 37 383 | Debt securities |
| Pasīvi | 4 652 | 3 390 | 13 305 | 2 692 | 15 195 | 9 377 | Liabilities |
| Līdzdalības vērtspapīri | 4 660 | 641 | 6 150 | 515 | 9 007 | 14 442 | Equity securities |
| Parāda vērtspapīri | 4 669 | 2 749 | 7 156 | 2 176 | 6 188 | -5 064 | Debt securities |
| ATVASINĀTIE FINANŠU INSTRUMENTI | 4 910 | -5 090 | 4 429 | 1 236 | 2 945 | -7 802 | FINANCIAL DERIVATIVES |
| Aktīvi | 4 900 | -1 946 | -2 153 | 1 545 | -74 | -521 | Assets |
| Pasīvi | 4 905 | -3 144 | 6 581 | -309 | 3 019 | -7 281 | Liabilities |
| CITI IEGULDĪJUMI | 4 700 | -50 929 | 139 421 | 288 281 | 78 198 | 44 622 | OTHER INVESTMENT |
| Aktīvi | 4 703 | -28 349 | -95 459 | -114 398 | -138 361 | -216 029 | Assets |
| Monetārās iestādes | 4 703 A | 61 | 88 | -17 | 147 | -60 | Monetary authorities |
| Valdība | 4 703 B | -724 | -155 | 147 | 817 | 174 | General government |
| Bankas | 4 703 C | -2 777 | -83 987 | -118 971 | -151 926 | -195 256 | Banks |
| Citi sektori | 4 703 D | -24 909 | -11 405 | 4 442 | 12 601 | -20 887 | Other sectors |
| Pasīvi | 4 753 | -22 580 | 234 880 | 402 680 | 216 559 | 260 651 | Liabilities |
| Monetārās iestādes | 4 753 A | -1 663 | -1 341 | -1 231 | -1 614 | -1 687 | Monetary authorities |
| Valdība | 4 753 B | -10 348 | -2 356 | 294 | -49 549 | 41 | General government |
| Bankas | 4 753 C | -5 408 | 209 696 | 377 734 | 256 905 | 264 327 | Banks |
| Citi sektori | 4 753 D | -5 161 | 28 882 | 25 883 | 10 818 | -2 029 | Other sectors |
| REZERVES AKTĪVI | 4 800 | 89 298 | -73 300 | -67 408 | 12 958 | 19 166 | RESERVE ASSETS |
| NOVIRZE | 4 998 | 12 680 | 31 007 | 12 178 | -7 759 | -14 301 | NET ERRORS AND OMISSIONS |

¹ Dati koriģēti atbilstoši "Latvijas maksājumu bilances sagatavošanas pamatprincipu" 3.1. sadaļā "Preces" atspoguļotajai metodoloģijai (sk. 12.–14. lpp.).

¹ Data have been adjusted in accordance with the relevant methodology as described in section 3.1 "Goods" of the Basic Principles for Compiling the Balance of Payments (see pp. 12–14).

² Sākot ar 2004. gadu, Latvijā veikto tiešo investīciju pašu kapitāla dati tiek atspoguļoti pēc iespējas tuvāk tirgus cenām. Novērtējot biržā kotēto uzņēmumu vērtību, tiek izmantoti Rīgas Fondu biržas dati, bet biržā nekotēto uzņēmumu vērtību iegūst, izmantojot Eiropas Centrālās bankas rekomendēto pašu kapitāla metodi (pašu kapitāla bilances vērtībā).

² As of year 2004, equity capital data of direct investment in Latvia are reported possibly closer to the market value. In assessing the value of listed enterprises, the Riga Stock Exchange data are used, while the value of non-listed enterprises is obtained using the equity capital method (own funds at book value) recommended by the European Central Bank.

LATVIJAS MAKSĀJUMU BILANCE CETURKŠŅU DALĪJUMĀ (GALVENIE RĀDĪTĀJI)
LATVIA'S BALANCE OF PAYMENTS BY QUARTER (PRINCIPAL ITEMS)

(tūkst. ASV dolāru)
(in thousands of US dollars)

| Postenis | BOPSY | 2003 | | | | 2004 | Components |
|----------------------------------|--------------|-----------------|-----------------|-----------------|-----------------|-----------------|--|
| | | I | II | III | IV | I | |
| TEKOŠAIS KONTS | 4 993 | -122 058 | -261 657 | -272 897 | -299 304 | -281 995 | CURRENT ACCOUNT |
| PRECES ¹ | 4 100 | -384 833 | -468 919 | -560 579 | -583 401 | -550 688 | GOODS ¹ |
| Kredits | 2 100 | 691 257 | 812 811 | 787 783 | 879 129 | 894 231 | Credit |
| Debets | 3 100 | -1 076 090 | -1 281 730 | -1 348 362 | -1 462 530 | -1 444 919 | Debit |
| PAKALPOJUMI | 4 200 | 163 255 | 150 760 | 151 220 | 118 147 | 154 629 | SERVICES |
| Kredits | 2 200 | 348 000 | 386 933 | 413 977 | 378 200 | 380 254 | Credit |
| Debets | 3 200 | -184 745 | -236 172 | -262 757 | -260 054 | -225 626 | Debit |
| IENĀKUMI | 4 300 | 7 089 | -57 540 | -29 773 | 21 579 | -26 130 | INCOME |
| Kredits | 2 300 | 83 788 | 86 960 | 95 571 | 98 608 | 100 112 | Credit |
| Debets | 3 300 | -76 699 | -144 501 | -125 343 | -77 029 | -126 242 | Debit |
| KĀRTĒJIE PĀRVEDUMI | 4 379 | 92 431 | 114 042 | 166 234 | 144 371 | 140 193 | CURRENT TRANSFERS |
| Kredits | 2 379 | 164 605 | 205 027 | 254 566 | 287 330 | 263 154 | Credit |
| Debets | 3 379 | -72 174 | -90 985 | -88 332 | -142 959 | -122 961 | Debit |
| KAPITĀLA UN FINANŠU KONTS | 4 996 | 100 198 | 206 892 | 251 603 | 312 423 | 308 746 | CAPITAL AND FINANCIAL ACCOUNT |
| KAPITĀLA KONTS | 4 994 | 2 175 | 9 848 | 8 652 | 13 355 | 12 411 | CAPITAL ACCOUNT |
| Kredits | 2 994 | 3 341 | 11 039 | 10 461 | 14 316 | 16 514 | Credit |
| Debets | 3 994 | -1 167 | -1 191 | -1 809 | -961 | -4 104 | Debit |
| FINANŠU KONTS | 4 995 | 98 023 | 197 044 | 242 951 | 299 069 | 296 335 | FINANCIAL ACCOUNT |
| TIEŠĀS INVESTĪCIJAS | 4 500 | 106 818 | 108 945 | 26 796 | 85 066 | 107 999 | DIRECT INVESTMENT |
| Ārvalstīs | 4 505 | -6 973 | -2 941 | -16 141 | -5 640 | -29 650 | Direct investment abroad |
| Latvijā ² | 4 555 | 113 791 | 111 886 | 42 937 | 90 707 | 137 650 | Direct investment in Latvia ² |
| PORTFEĻIEGULDĪJUMI | 4 600 | -65 600 | -34 528 | -170 585 | 45 917 | 84 838 | PORTFOLIO INVESTMENT |
| Aktīvi | 4 602 | -71 395 | -57 997 | -175 284 | 18 249 | 67 524 | Assets |
| Līdzdalības vērtspapīri | 4 610 | 618 | -1 189 | 3 100 | 3 417 | -2 108 | Equity securities |
| Parāda vērtspapīri | 4 619 | -72 012 | -56 808 | -178 383 | 14 833 | 69 632 | Debt securities |
| Pasīvi | 4 652 | 5 794 | 23 469 | 4 699 | 27 667 | 17 314 | Liabilities |
| Līdzdalības vērtspapīri | 4 660 | 1 099 | 10 846 | 906 | 16 513 | 26 770 | Equity securities |
| Parāda vērtspapīri | 4 669 | 4 695 | 12 623 | 3 793 | 11 154 | -9 456 | Debt securities |
| ATVASINĀTIE FINANŠU INSTRUMENTI | 4 910 | -8 739 | 7 389 | 2 200 | 5 293 | -14 477 | FINANCIAL DERIVATIVES |
| Aktīvi | 4 900 | -3 333 | -3 795 | 2 721 | -263 | -1 011 | Assets |
| Pasīvi | 4 905 | -5 406 | 11 185 | -521 | 5 556 | -13 466 | Liabilities |
| CITI IEGULDĪJUMI | 4 700 | -86 992 | 241 768 | 502 231 | 139 994 | 82 008 | OTHER INVESTMENT |
| Aktīvi | 4 703 | -47 793 | -168 888 | -199 471 | -249 863 | -399 745 | Assets |
| Monētārās iestādes | 4 703 A | 105 | 158 | -29 | 265 | -112 | Monetary authorities |
| Valdība | 4 703 B | -1 239 | -261 | 258 | 1 493 | 327 | General government |
| Bankas | 4 703 C | -4 025 | -148 863 | -207 437 | -274 297 | -361 146 | Banks |
| Citi sektori | 4 703 D | -42 634 | -19 922 | 7 736 | 22 675 | -38 813 | Other sectors |
| Pasīvi | 4 753 | -39 199 | 410 656 | 701 702 | 389 857 | 481 754 | Liabilities |
| Monētārās iestādes | 4 753 A | -2 837 | -2 471 | -2 154 | -2 962 | -3 146 | Monetary authorities |
| Valdība | 4 753 B | -17 669 | -4 065 | 479 | -90 777 | 80 | General government |
| Bankas | 4 753 C | -9 853 | 366 813 | 658 356 | 464 124 | 488 604 | Banks |
| Citi sektori | 4 753 D | -8 840 | 50 378 | 45 021 | 19 472 | -3 784 | Other sectors |
| REZERVES AKTĪVI | 4 800 | 152 537 | -126 529 | -117 690 | 22 798 | 35 966 | RESERVE ASSETS |
| NOVIRZE | 4 998 | 21 860 | 54 765 | 21 294 | -13 119 | -26 750 | NET ERRORS AND OMISSIONS |

¹ Dati koriģēti atbilstoši "Latvijas maksājumu bilances sagatavošanas pamatprincipu" 3.1. sadaļā "Preces" atspoguļotajai metodoloģijai (sk. 12.–14. lpp.).

¹ Data have been adjusted in accordance with the relevant methodology as described in section 3.1 "Goods" of the Basic Principles for Compiling the Balance of Payments (see pp. 12–14).

² Sākot ar 2004. gadu, Latvijā veikto tiešo investīciju pašu kapitāla dati tiek atspoguļoti pēc iespējas tuvāk tirgus cenām. Novērtējot biržā kotēto uzņēmumu vērtību, tiek izmantoti Rīgas Fondu biržas dati, bet biržā nekotēto uzņēmumu vērtību iegūst, izmantojot Eiropas Centrālās bankas rekomendēto pašu kapitāla metodi (pašu kapitāls bilances vērtībā).

² As of year 2004, equity capital data of direct investment in Latvia are reported possibly closer to the market value. In assessing the value of listed enterprises, the Riga Stock Exchange data are used, while the value of non-listed enterprises is obtained using the equity capital method (own funds at book value) recommended by the European Central Bank.

LATVIJAS MAKSĀJUMU BILANCE (1999–2003)
LATVIA'S BALANCE OF PAYMENTS (1999–2003)

(tūkst. latu)
(in thousands of lats)

| Postenis | BOPSY | 1999 | 2000 | 2001 | 2002 | 2003 | Components |
|---|--------------|-----------------|-----------------|-----------------|-----------------|-----------------|-------------------------------------|
| TEKOŠAIS KONTS | 4 993 | -379 552 | -301 022 | -460 609 | -396 083 | -542 943 | CURRENT ACCOUNT |
| PRECES ¹ | 4 100 | -598 329 | -644 034 | -848 993 | -888 437 | -1 137 803 | GOODS ¹ |
| Kredīts | 2 100 | 1 108 687 | 1 248 465 | 1 391 572 | 1 588 232 | 1 808 543 | Credit |
| Vispārējās nozīmes preces, eksports (FOB) | 2 110 | 844 230 | 960 910 | 1 090 457 | 1 226 745 | 1 316 512 | General merchandise, exports (FOB) |
| Preces pārstrādei, eksports (FOB) | 2 150 | 220 154 | 256 788 | 254 978 | 310 589 | 436 135 | Goods for processing, exports (FOB) |
| Preču remonts | 2 160 | 23 266 | 21 328 | 21 829 | 26 360 | 27 719 | Repairs on goods |
| Transporta organizāciju iegādātās preces | 2 170 | 21 037 | 9 409 | 24 305 | 24 537 | 28 177 | Goods procured in ports by carriers |
| Nemonētārais zelts | 2 180 | 0 | 29 | 3 | 0 | 0 | Non-monetary gold |
| Debets | 3 100 | -1 707 016 | -1 892 499 | -2 240 565 | -2 476 668 | -2 946 346 | Debit |
| Vispārējās nozīmes preces, imports (FOB) | 3 110 | -1 505 674 | -1 650 754 | -2 013 197 | -2 216 413 | -2 610 111 | General merchandise, imports (FOB) |
| Preces pārstrādei, imports (FOB) | 3 150 | -155 162 | -207 784 | -185 782 | -208 141 | -276 529 | Goods for processing, imports (FOB) |
| Preču remonts | 3 160 | -12 156 | -7 553 | -9 464 | -10 357 | -9 457 | Repairs on goods |
| Transporta organizāciju iegādātās preces | 3 170 | -34 024 | -26 384 | -32 068 | -41 705 | -50 245 | Goods procured in ports by carriers |
| Nemonētārais zelts | 3 180 | 0 | -24 | -54 | -53 | -4 | Non-monetary gold |
| PAKALPOJUMI | 4 200 | 196 578 | 267 847 | 311 315 | 337 400 | 334 074 | SERVICES |
| Pavisam kredīts | 2 200 | 599 387 | 735 370 | 746 717 | 773 332 | 871 970 | Total credit |
| Pavisam debets | 3 200 | -402 809 | -467 523 | -435 402 | -435 932 | -537 896 | Total debit |
| Pārvaldājumi, kredīts ² | 2 205 | 416 968 | 482 176 | 483 081 | 477 298 | 512 176 | Transportation, credit ² |
| <i>Pasažieri</i> | 2 205 BA | 20 271 | 25 048 | 21 224 | 24 236 | 27 716 | <i>Passenger</i> |
| <i>Kravas</i> | 2 205 BB | 155 765 | 197 877 | 259 470 | 279 920 | 320 395 | <i>Freight</i> |
| <i>Citi</i> | 2 205 BC | 240 932 | 259 251 | 202 387 | 173 141 | 164 065 | <i>Other</i> |
| Jūras transports | 2 206 | 189 097 | 281 920 | 275 731 | 254 554 | 243 074 | Sea transport |
| Pasažieri | 2 207 | 332 | 378 | 275 | 413 | 1 616 | Passenger |
| Kravas | 2 208 | 57 100 | 86 963 | 112 152 | 116 706 | 121 868 | Freight |
| Citi | 2 209 | 131 665 | 194 580 | 163 303 | 137 434 | 119 590 | Other |
| Gaisa transports | 2 210 | 32 218 | 37 266 | 34 208 | 36 362 | 39 561 | Air transport |
| Pasažieri | 2 211 | 19 185 | 21 985 | 16 932 | 18 709 | 20 301 | Passenger |
| Kravas | 2 212 | 1 309 | 1 711 | 2 553 | 2 876 | 3 036 | Freight |
| Citi | 2 213 | 11 724 | 13 570 | 14 723 | 14 778 | 16 224 | Other |
| Cits transports | 2 214 | 195 653 | 162 989 | 173 142 | 186 381 | 229 542 | Other transport |
| Pasažieri | 2 215 | 754 | 2 685 | 4 017 | 5 114 | 5 799 | Passenger |
| Kravas | 2 216 | 97 356 | 109 203 | 144 765 | 160 338 | 195 492 | Freight |
| Citi | 2 217 | 97 543 | 51 101 | 24 360 | 20 930 | 28 251 | Other |
| Pārvaldājumi, debets ² | 3 205 | -111 705 | -143 538 | -130 544 | -143 331 | -171 843 | Transportation, debit ² |
| <i>Pasažieri</i> | 3 205 BA | -31 245 | -20 537 | -20 124 | -23 052 | -21 118 | <i>Passenger</i> |
| <i>Kravas</i> | 3 205 BB | -39 607 | -66 651 | -53 018 | -61 684 | -76 626 | <i>Freight</i> |
| <i>Citi</i> | 3 205 BC | -40 853 | -56 350 | -57 402 | -58 596 | -74 098 | <i>Other</i> |
| Jūras transports | 3 206 | -9 887 | -37 487 | -39 214 | -46 973 | -53 759 | Sea transport |
| Pasažieri | 3 207 | -32 | -524 | -747 | -2 995 | -594 | Passenger |
| Kravas | 3 208 | -8 353 | -15 535 | -9 678 | -12 249 | -15 290 | Freight |
| Citi | 3 209 | -1 502 | -21 428 | -28 788 | -31 729 | -37 875 | Other |
| Gaisa transports | 3 210 | -38 800 | -40 017 | -38 663 | -38 679 | -41 914 | Air transport |
| Pasažieri | 3 211 | -31 085 | -19 131 | -19 024 | -19 294 | -19 677 | Passenger |
| Kravas | 3 212 | -3 707 | -6 059 | -6 713 | -7 963 | -9 583 | Freight |
| Citi | 3 213 | -4 008 | -14 827 | -12 926 | -11 421 | -12 654 | Other |
| Cits transports | 3 214 | -63 018 | -66 034 | -52 667 | -57 679 | -76 169 | Other transport |
| Pasažieri | 3 215 | -128 | -882 | -352 | -762 | -847 | Passenger |

¹ Dati koriģēti atbilstoši "Latvijas maksājumu bilances sagatavošanas pamatprincipu" 3.1. sadaļā "Preces" atspoguļotajai metodoloģijai (sk. 12.–14. lpp.).

¹ Data have been adjusted in accordance with the relevant methodology as described in section 3.1 "Goods" of the Basic Principles for Compiling the Balance of Payments (see pp. 12–14).

² Dati transporta veidu (jūras transports, gaisa transports, cits transports) dalījumā, sākot ar 2000. gadu, nav salīdzināmi ar iepriekšējo periodu datiem, jo pārskatā par uzņēmumu ārējiem norēķiniem veiktas metodoloģiskas pārmaiņas un tiek izmantoti arī nebanku ārējo maksājumu dati.

² As of 2000, data for the components of "Transportation" (sea transport, air transport, other transport) are not comparable with data for previous periods due to methodological changes in the questionnaire on enterprise external settlements and the inclusion of statistics on non-bank external payments.

| Postenis | BOPSY | 1999 | 2000 | 2001 | 2002 | 2003 | Components |
|---|----------|----------|----------|----------|----------|----------|---|
| Kravas | 3 216 | -27 547 | -45 056 | -36 627 | -41 472 | -51 753 | Freight |
| Citi | 3 217 | -35 343 | -20 096 | -15 688 | -15 445 | -23 569 | Other |
| Braucieni, kredīts | 2 236 | 68 974 | 79 501 | 75 224 | 98 812 | 126 723 | Travel, credit |
| Darījumu | 2 237 | 29 334 | 48 126 | 37 816 | 41 494 | 52 665 | Business |
| Personiskie | 2 240 | 39 640 | 31 375 | 37 408 | 57 318 | 74 057 | Personal |
| Braucieni, debets | 3 236 | -157 125 | -150 793 | -140 840 | -141 406 | -187 205 | Travel, debit |
| Darījumu | 3 237 | -30 421 | -33 557 | -26 170 | -30 627 | -43 999 | Business |
| Personiskie | 3 240 | -126 704 | -117 236 | -114 670 | -110 779 | -143 206 | Personal |
| Citi pakalpojumi, kredīts | 2 200 BA | 113 445 | 173 693 | 188 412 | 197 222 | 233 071 | Other services, credit |
| Sakaru pakalpojumi | 2 245 | 19 359 | 28 028 | 16 005 | 17 339 | 23 371 | Communications services |
| Būvniecība | 2 249 | 2 614 | 8 471 | 8 538 | 4 071 | 17 796 | Construction services |
| Apdrošināšanas pakalpojumi | 2 253 | 4 244 | 4 978 | 8 314 | 6 252 | 5 782 | Insurance services |
| Finanšu pakalpojumi | 2 260 | 19 555 | 20 970 | 30 417 | 35 559 | 52 754 | Financial services |
| Informācijas pakalpojumi un datorpakalpojumi | 2 262 | 10 940 | 12 253 | 13 868 | 15 281 | 18 637 | Computer and information services |
| Autoratlīdzība un maksa par licencēm | 2 266 | 6 098 | 1 418 | 1 571 | 2 073 | 2 496 | Royalties and licence fees |
| Citi saimnieciskās darbības pakalpojumi | 2 268 | 48 119 | 85 366 | 97 858 | 105 348 | 99 791 | Other business services |
| Individuālie, kultūras un atpūtas pakalpojumi | 2 287 | 268 | 558 | 518 | 534 | 1 951 | Personal, cultural and recreational services |
| Citur neklasificēti valdības pakalpojumi | 2 291 | 2 248 | 11 652 | 11 322 | 10 764 | 10 493 | Government services, n.i.e. |
| Citi pakalpojumi, debets | 3 200 BA | -133 979 | -173 192 | -164 018 | -151 195 | -178 849 | Other services, debit |
| Sakaru pakalpojumi | 3 245 | -13 411 | -15 543 | -6 007 | -8 832 | -12 178 | Communications services |
| Būvniecība | 3 249 | -5 556 | -16 934 | -10 575 | -6 251 | -9 628 | Construction services |
| Apdrošināšanas pakalpojumi | 3 253 | -26 812 | -32 750 | -26 535 | -22 881 | -29 271 | Insurance services |
| Finanšu pakalpojumi | 3 260 | -6 253 | -7 188 | -23 046 | -14 460 | -14 379 | Financial services |
| Informācijas pakalpojumi un datorpakalpojumi | 3 262 | -3 442 | -8 307 | -9 916 | -10 356 | -12 883 | Computer and information services |
| Autoratlīdzība un maksa par licencēm | 3 266 | -5 598 | -7 260 | -4 577 | -3 983 | -5 839 | Royalties and licence fees |
| Citi saimnieciskās darbības pakalpojumi | 3 268 | -37 512 | -46 232 | -74 422 | -75 599 | -83 817 | Other business services |
| Individuālie, kultūras un atpūtas pakalpojumi | 3 287 | -218 | -2 174 | -3 241 | -2 924 | -3 998 | Personal, cultural and recreational services |
| Citur neklasificēti valdības pakalpojumi ¹ | 3 291 | -35 177 | -36 806 | -5 698 | -5 908 | -6 857 | Government services, n.i.e. ¹ |
| IENĀKUMI | 4 300 | -32 117 | 15 788 | 27 782 | -4 787 | -33 931 | INCOME |
| Pavisam kredīts | 2 300 | 92 524 | 131 121 | 174 823 | 178 060 | 208 238 | Total credit |
| Pavisam debets | 3 300 | -124 641 | -115 333 | -147 041 | -182 847 | -242 169 | Total debit |
| Atlīdzība nodarbinātajiem, kredīts | 2 310 | 26 937 | 42 418 | 69 135 | 84 108 | 96 875 | Compensation of employees, credit |
| Atlīdzība nodarbinātajiem, debets | 3 310 | -2 895 | -2 391 | -3 108 | -2 784 | -2 679 | Compensation of employees, debit |
| Ieguldījumu ienākumi, kredīts | 2 320 | 65 587 | 88 703 | 105 688 | 93 951 | 111 362 | Investment income, credit |
| Tiešās investīcijas | 2 330 | 226 | 808 | 1 737 | 292 | 1 652 | Direct investment |
| Dividendes un filiāļu (nodaļu) sadalītā peļņa | 2 332 | 16 | 113 | 247 | 782 | 257 | Dividends and distributed branch profits |
| Reinvestētā un filiāļu (nodaļu) nesadalītā peļņa ² | 2 333 | 1 | 326 | 1 137 | -542 | 1 166 | Reinvested earnings and undistributed branch profits ² |
| Maksa par parādu (procenti) | 2 334 | 209 | 369 | 353 | 51 | 229 | Income on debt (interest) |
| Portfeļieguldījumi | 2 339 | 35 862 | 39 829 | 57 967 | 54 548 | 75 295 | Portfolio investment |
| Līdzdalības ienākumi (dividendes) | 2 340 | 169 | 481 | 337 | 329 | 156 | Income on equity (dividends) |
| Ienākumi par obligācijām un parādzīmēm | 2 350 | 32 342 | 35 764 | 54 289 | 52 379 | 56 043 | Income on bonds and notes |
| Ienākumi no naudas tirgus instrumentiem | 2 360 | 3 351 | 3 585 | 3 340 | 1 840 | 19 096 | Income on money market instruments |
| Citi ieguldījumi | 2 370 | 29 499 | 48 066 | 45 985 | 39 112 | 34 415 | Other investment |
| Ieguldījumu ienākumi, debets | 3 320 | -121 746 | -112 942 | -143 933 | -180 063 | -239 490 | Investment income, debit |
| Tiešās investīcijas | 3 330 | -72 003 | -50 542 | -69 522 | -95 738 | -140 750 | Direct investment |

¹ Citur neklasificēto valdības pakalpojumu pārmaiņas saistītas ar metodoloģisko nostādņu maiņu, sākot ar 2001. gadu.

¹ Changes in "Government services, n.i.e." have occurred because of revisions in the methodology as of 2001.

² Sākot ar 2000. gadu, reinvestētā un filiāļu (nodaļu) nesadalītā peļņa tiek aprēķināta, ietverot ne tikai tiešo investīciju uzņēmumu (nefinanšu uzņēmumu) peļņu, bet arī zaudējumus, kā arī līdz šim neizmanto tu informāciju par tiešo investīciju uzņēmumu (banku) peļņu un zaudējumiem.

² As of 2000, the loss of direct investment enterprises (non-financial enterprises) is also included in the calculation of reinvested earnings and undistributed branch profits (previously, only profit). Likewise, data on the profit and loss of direct investment enterprises (banks) are included.

| Postenis | BOPSY | 1999 | 2000 | 2001 | 2002 | 2003 | Components |
|---|--------------|----------------|----------------|----------------|----------------|----------------|---|
| Dividendes un filiāļu (nodaļu) sadalītā peļņa | 3 332 | -11 890 | -7 094 | -13 295 | -31 740 | -39 110 | Dividends and distributed branch profits |
| Reinvestētā un filiāļu (nodaļu) nesadalītā peļņa ¹ | 3 333 | -51 876 | -33 878 | -39 746 | -56 063 | -85 327 | Reinvested earnings and undistributed branch profits ¹ |
| Maksa par parādu (procenti) | 3 334 | -8 237 | -9 570 | -16 481 | -7 935 | -16 313 | Income on debt (interest) |
| Portfeļieguldījumi | 3 339 | -6 205 | -9 619 | -10 908 | -18 070 | -38 376 | Portfolio investment |
| Līdzdalības ienākumi (dividendes) | 3 340 | -325 | -275 | -385 | -175 | -778 | Income on equity (dividends) |
| Ienākumi par obligācijām un parādzīmēm | 3 350 | -5 720 | -8 682 | -9 678 | -15 311 | -20 911 | Income on bonds and notes |
| Ienākumi no naudas tirgus instrumentiem | 3 360 | -160 | -662 | -844 | -2 584 | -16 688 | Income on money market instruments |
| Citi ieguldījumi | 3 370 | -43 538 | -52 781 | -63 504 | -66 255 | -60 364 | Other investment |
| KĀRTĒJIE PĀRVEDUMI | 4 379 | 54 316 | 59 376 | 49 287 | 159 741 | 294 717 | CURRENT TRANSFERS |
| Kredits | 2 379 | 66 521 | 123 404 | 139 075 | 330 387 | 518 653 | Credit |
| Valdība | 2 380 | 39 497 | 27 430 | 22 953 | 26 227 | 48 083 | General government |
| Citi sektori ² | 2 390 | 27 024 | 95 973 | 116 122 | 304 160 | 470 570 | Other sectors ² |
| Strādājošo naudas pārvedumi | 2 391 | 1 596 | 37 306 | 60 137 | 1 326 | 888 | Workers' remittances |
| Citi kārtējie pārvedumi | 2 392 | 25 428 | 58 667 | 55 985 | 302 834 | 469 682 | Other current transfers |
| Debets | 3 379 | -12 205 | -64 027 | -89 788 | -170 646 | -223 936 | Debit |
| Valdība | 3 380 | -3 951 | -5 744 | -7 735 | -6 244 | -8 614 | General government |
| Citi sektori ² | 3 390 | -8 254 | -58 283 | -82 053 | -164 402 | -215 322 | Other sectors ² |
| Strādājošo naudas pārvedumi | 3 391 | -1 571 | -18 635 | -29 847 | -1 795 | -1 860 | Workers' remittances |
| Citi kārtējie pārvedumi | 3 392 | -6 683 | -39 648 | -52 206 | -162 607 | -213 462 | Other current transfers |
| KAPITĀLA UN FINANŠU KONTS | 4 996 | 358 995 | 317 211 | 430 573 | 431 312 | 494 837 | CAPITAL AND FINANCIAL ACCOUNT |
| KAPITĀLA KONTS | 4 994 | 7 390 | 17 793 | 28 016 | 10 991 | 19 211 | CAPITAL ACCOUNT |
| Pavisam kredits | 2 994 | 7 390 | 23 341 | 35 032 | 15 200 | 22 150 | Total credit |
| Pavisam debets | 3 994 | 0 | -5 547 | -7 016 | -4 208 | -2 938 | Total debit |
| Kapitāla pārvedumi, kredits | 2 400 | 7 390 | 22 659 | 33 205 | 15 108 | 21 224 | Capital transfers, credit |
| Valdība | 2 401 | 7 390 | 15 666 | 24 133 | 12 483 | 15 436 | General government |
| Citi sektori | 2 430 | 0 | 6 993 | 9 072 | 2 625 | 5 788 | Other sectors |
| Pārceļotāju pārvedumi | 2 431 | 0 | 0 | 0 | 0 | 0 | Migrants' transfers |
| Parādu atlaišana | 2 432 | 0 | 0 | 0 | 0 | 0 | Debt forgiveness |
| Citi kapitāla pārvedumi | 2 440 | 0 | 6 993 | 9 072 | 2 625 | 5 788 | Other capital transfers |
| Kapitāla pārvedumi, debets | 3 400 | 0 | -5 130 | -6 400 | -3 414 | -2 056 | Capital transfers, debit |
| Valdība | 3 401 | 0 | -582 | -65 | -118 | -113 | General government |
| Citi sektori | 3 430 | 0 | -4 548 | -6 334 | -3 296 | -1 943 | Other sectors |
| Pārceļotāju pārvedumi | 3 431 | 0 | 0 | 0 | 0 | 0 | Migrants' transfers |
| Parādu atlaišana | 3 432 | 0 | 0 | 0 | 0 | 0 | Debt forgiveness |
| Citi kapitāla pārvedumi | 3 440 | 0 | -4 548 | -6 334 | -3 296 | -1 943 | Other capital transfers |
| Neproducētie nefinanšu aktīvi, kredits | 2 480 | 0 | 681 | 1 828 | 91 | 925 | Non-produced non-financial assets, credit |
| Neproducētie nefinanšu aktīvi, debets | 3 480 | 0 | -417 | -617 | -794 | -883 | Non-produced non-financial assets, debit |
| FINANŠU KONTS | 4 995 | 351 605 | 299 418 | 402 557 | 420 321 | 475 626 | FINANCIAL ACCOUNT |
| TIEŠĀS INVESTĪCIJAS | 4 500 | 192 978 | 243 149 | 94 850 | 232 385 | 187 417 | DIRECT INVESTMENT |
| Ārvalstīs | 4 505 | -9 756 | -5 802 | -7 694 | -4 937 | -18 136 | Direct investment abroad |
| Pašu kapitāls | 4 510 | 756 | -1 078 | -8 785 | -6 036 | -14 533 | Equity capital |
| Prasības pret tiešo investīciju uzņēmumiem | 4 515 | 756 | -461 | -8 568 | -6 036 | -14 533 | Claims on affiliated enterprises |
| Saistības pret tiešo investīciju uzņēmumiem | 4 520 | 0 | -617 | -217 | 0 | 0 | Liabilities to affiliated enterprises |

¹ Sākot ar 2000. gadu, reinvestētā un filiāļu (nodaļu) nesadalītā peļņa tiek aprēķināta, ietverot ne tikai tiešo investīciju uzņēmumu (nefinanšu uzņēmumu) peļņu, bet arī zaudējumus, kā arī līdz šim neizmanto tu informāciju par tiešo investīciju uzņēmumu (banku) peļņu un zaudējumiem.

¹ As of 2000, the loss of direct investment enterprises (non-financial enterprises) is also included in the calculation of reinvested earnings and undistributed branch profits (previously, only profit). Likewise, data on the profit and loss of direct investment enterprises (banks) are included.

² Sākot ar 2000. gadu, tiek ietverta informācija par privātpersonu kārtējiem pārvedumiem, kas veikti, izmantojot banku pakalpojumus (strādājošo naudas pārvedumi, pensijas, dāvinājumi, mantojumi u.c.).

² As of 2000, data on private persons' current transfers effected through banks (workers' remittances, pensions, donations, inheritance, etc.) are included.

(turpinājums)

(cont.)

| Postenis | BOPSY | 1999 | 2000 | 2001 | 2002 | 2003 | Components |
|---|-------|---------|----------|---------|----------|----------|---------------------------------------|
| Reinvestētā peļņa ¹ | 4 525 | -1 | -326 | -1 137 | 542 | -1 166 | Reinvested earnings ¹ |
| Cits kapitāls | 4 530 | -10 511 | -4 398 | 2 228 | 557 | -2 437 | Other capital |
| Prasības pret tiešo investīciju uzņēmumiem | 4 535 | -11 128 | -2 026 | 834 | 893 | -2 211 | Claims on affiliated enterprises |
| Saistības pret tiešo investīciju uzņēmumiem | 4 540 | 617 | -2 372 | 1 394 | -336 | -226 | Liabilities to affiliated enterprises |
| Latvijā | 4 555 | 202 734 | 248 951 | 102 544 | 237 322 | 205 553 | Direct investment in Latvia |
| Pašu kapitāls | 4 560 | 103 552 | 128 697 | 137 759 | 154 047 | 104 494 | Equity capital |
| Prasības pret tiešajiem investoriem | 4 565 | 1 302 | 2 805 | -49 712 | 46 085 | -11 558 | Claims on direct investors |
| Saistības pret tiešajiem investoriem | 4 570 | 102 250 | 125 892 | 187 470 | 107 962 | 116 051 | Liabilities to direct investors |
| Reinvestētā peļņa ¹ | 4 575 | 51 876 | 33 878 | 39 746 | 56 063 | 85 327 | Reinvested earnings ¹ |
| Cits kapitāls | 4 580 | 47 306 | 86 376 | -74 960 | 27 212 | 15 732 | Other capital |
| Prasības pret tiešajiem investoriem | 4 585 | -1 165 | -1 196 | -2 608 | -7 454 | -11 192 | Claims on direct investors |
| Saistības pret tiešajiem investoriem | 4 590 | 48 471 | 87 572 | -72 352 | 34 666 | 26 924 | Liabilities to direct investors |
| PORTFELĪEGULDĪJUMI | 4 600 | 159 929 | -196 219 | 78 717 | -143 832 | -131 831 | PORTFOLIO INVESTMENT |
| Aktīvi | 4 602 | 33 128 | -211 000 | -36 770 | -137 873 | -166 413 | Assets |
| Līdzdalības vērtspapīri | 4 610 | 44 626 | -24 525 | 3 777 | -1 727 | 3 275 | Equity securities |
| Monētārās iestādes | 4 611 | 0 | 0 | 0 | 0 | 0 | Monetary authorities |
| Valdība | 4 612 | 0 | 0 | 0 | 0 | 0 | General government |
| Bankas | 4 613 | 43 644 | -17 808 | 3 819 | -1 965 | 8 533 | Banks |
| Citi sektori | 4 614 | 982 | -6 717 | -43 | 239 | -5 258 | Other sectors |
| Parāda vērtspapīri | 4 619 | -11 498 | -186 475 | -40 546 | -136 147 | -169 688 | Debt securities |
| Obligācijas un parādzīmes | 4 620 | -16 607 | -203 763 | -34 502 | -166 446 | -168 026 | Bonds and notes |
| Monētārās iestādes | 4 621 | 0 | 0 | 0 | 0 | 0 | Monetary authorities |
| Valdība | 4 622 | 0 | 0 | 0 | 0 | 0 | General government |
| Bankas | 4 623 | -16 640 | -206 909 | -35 001 | -165 867 | -160 071 | Banks |
| Citi sektori | 4 624 | 33 | 3 146 | 499 | -579 | -7 955 | Other sectors |
| Naudas tirgus instrumenti | 4 630 | 5 109 | 17 288 | -6 044 | 30 299 | -1 661 | Money market instruments |
| Monētārās iestādes | 4 631 | 0 | 0 | 0 | 0 | 0 | Monetary authorities |
| Valdība | 4 632 | 0 | 0 | 0 | 0 | 0 | General government |
| Bankas | 4 633 | 5 149 | 13 941 | -6 364 | 30 958 | -774 | Banks |
| Citi sektori | 4 634 | -40 | 3 346 | 320 | -659 | -888 | Other sectors |
| Pasīvi | 4 652 | 126 801 | 14 781 | 115 487 | -5 959 | 34 582 | Liabilities |
| Līdzdalības vērtspapīri | 4 660 | 3 842 | -4 616 | 462 | 14 781 | 16 314 | Equity securities |
| Bankas | 4 663 | -1 777 | -5 879 | -1 635 | 1 503 | 13 533 | Banks |
| Citi sektori | 4 664 | 5 619 | 1 263 | 2 098 | 13 279 | 2 780 | Other sectors |
| Parāda vērtspapīri | 4 669 | 122 959 | 19 397 | 115 024 | -20 740 | 18 268 | Debt securities |
| Obligācijas un parādzīmes | 4 670 | 122 959 | 22 777 | 114 281 | -19 942 | 18 407 | Bonds and notes |
| Monētārās iestādes | 4 671 | 0 | 0 | 0 | 0 | 0 | Monetary authorities |
| Valdība | 4 672 | 123 989 | 22 542 | 114 946 | -20 048 | 18 063 | General government |
| Bankas | 4 673 | 0 | 0 | 0 | 97 | 304 | Banks |
| Citi sektori | 4 674 | -1 030 | 235 | -665 | 8 | 40 | Other sectors |
| Naudas tirgus instrumenti | 4 680 | 0 | -3 380 | 743 | -798 | -139 | Money market instruments |
| Monētārās iestādes | 4 681 | 0 | 0 | 0 | 0 | 0 | Monetary authorities |
| Valdība | 4 682 | 0 | -1 775 | 0 | 0 | 0 | General government |
| Bankas | 4 683 | 0 | 0 | 0 | 0 | 0 | Banks |
| Citi sektori | 4 684 | 0 | -1 605 | 743 | -798 | -139 | Other sectors |

¹ Sākot ar 2000. gadu, reinvestētā peļņa tiek aprēķināta, ietverot ne tikai tiešo investīciju uzņēmumu (nefinansu uzņēmumu) peļņu, bet arī zaudējumus, kā arī līdz šim neizmantotu informāciju par tiešo investīciju uzņēmumu (banku) peļņu un zaudējumiem.

¹ As of 2000, the loss of direct investment enterprises (non-financial enterprises) is also included in the calculation of reinvested earnings (previously, only profit). Likewise, data on the profit and loss of direct investment enterprises (banks) are included.

| Postenis | BOPSY | 1999 | 2000 | 2001 | 2002 | 2003 | Components |
|--|-------|----------|----------|---------|----------|----------|------------------------------|
| ATVASINĀTIE FINANŠU INSTRUMENTI | 4 910 | 0 | 1 186 | 610 | 7 981 | 3 520 | FINANCIAL DERIVATIVES |
| Aktīvi | 4 900 | 0 | 1 340 | 2 156 | -4 549 | -2 627 | Assets |
| Monetārās iestādes | 4 901 | 0 | 0 | 1 898 | -1 725 | -1 334 | Monetary authorities |
| Valdība | 4 902 | 0 | 0 | 0 | 0 | 0 | General government |
| Bankas | 4 903 | 0 | 0 | 0 | -2 178 | -1 779 | Banks |
| Citi sektori | 4 904 | 0 | 1 340 | 258 | -647 | 486 | Other sectors |
| Pasīvi | 4 905 | 0 | -154 | -1 546 | 12 530 | 6 147 | Liabilities |
| Monetārās iestādes | 4 906 | 0 | 0 | -1 536 | 859 | 2 485 | Monetary authorities |
| Valdība | 4 907 | 0 | 0 | 0 | 0 | 0 | General government |
| Bankas | 4 908 | 0 | 0 | 0 | 9 565 | 3 676 | Banks |
| Citi sektori | 4 909 | 0 | -154 | -10 | 2 106 | -14 | Other sectors |
| CITI IEGULDĪJUMI | 4 700 | 65 301 | 246 419 | 421 055 | 322 807 | 454 972 | OTHER INVESTMENT |
| Aktīvi | 4 703 | -147 567 | -220 998 | -42 160 | -291 281 | -376 568 | Assets |
| Tirdzniecības kredīti | 4 706 | 11 164 | -10 846 | -12 046 | -10 657 | -4 247 | Trade credits |
| Valdība | 4 707 | 0 | 0 | 0 | 0 | 0 | General government |
| Ilgtermiņa | 4 708 | 0 | 0 | 0 | 0 | 0 | Long-term |
| Īstermiņa | 4 709 | 0 | 0 | 0 | 0 | 0 | Short-term |
| Citi sektori | 4 710 | 11 164 | -10 846 | -12 046 | -10 657 | -4 247 | Other sectors |
| Ilgtermiņa | 4 711 | 0 | 0 | 3 184 | 0 | 0 | Long-term |
| Īstermiņa | 4 712 | 11 164 | -10 846 | -15 231 | -10 657 | -4 247 | Short-term |
| Aizdevumi | 4 714 | -21 971 | 62 166 | -8 362 | -238 459 | -69 569 | Loans |
| Monetārās iestādes | 4 715 | 0 | 0 | 0 | 0 | 0 | Monetary authorities |
| Ilgtermiņa | 4 717 | 0 | 0 | 0 | 0 | 0 | Long-term |
| Īstermiņa | 4 718 | 0 | 0 | 0 | 0 | 0 | Short-term |
| Valdība | 4 719 | 0 | -67 | -1 090 | 0 | 0 | General government |
| Ilgtermiņa | 4 720 | 0 | 0 | -1 090 | 0 | 0 | Long-term |
| Īstermiņa | 4 721 | 0 | -67 | 0 | 0 | 0 | Short-term |
| Bankas | 4 722 | -13 915 | 45 573 | -17 435 | -226 864 | -56 642 | Banks |
| Ilgtermiņa | 4 723 | -11 774 | 7 973 | -29 010 | -39 344 | -62 199 | Long-term |
| Īstermiņa | 4 724 | -2 141 | 37 601 | 11 574 | -187 520 | 5 557 | Short-term |
| Citi sektori | 4 725 | -8 056 | 16 659 | 10 163 | -11 595 | -12 927 | Other sectors |
| Ilgtermiņa | 4 726 | -3 876 | 25 345 | 2 198 | 1 056 | -4 713 | Long-term |
| Īstermiņa | 4 727 | -4 180 | -8 686 | 7 965 | -12 651 | -8 213 | Short-term |
| Nauda un noguldījumi | 4 730 | -132 608 | -275 371 | -25 360 | -37 009 | -305 393 | Currency and deposits |
| Monetārās iestādes | 4 731 | 70 | -14 | 0 | 0 | 0 | Monetary authorities |
| Valdība | 4 732 | 0 | -164 | -3 146 | 3 952 | 85 | General government |
| Bankas | 4 733 | -143 044 | -277 947 | -53 970 | -72 686 | -297 573 | Banks |
| Citi sektori | 4 734 | 10 366 | 2 754 | 31 756 | 31 725 | -7 905 | Other sectors |
| Citi aktīvi | 4 736 | -4 152 | 3 053 | 3 608 | -5 156 | 2 640 | Other assets |
| Monetārās iestādes | 4 737 | 0 | 0 | 103 | -121 | 279 | Monetary authorities |
| Ilgtermiņa | 4 738 | 0 | 0 | 0 | 0 | 0 | Long-term |
| Īstermiņa | 4 739 | 0 | 0 | 103 | -121 | 279 | Short-term |
| Valdība | 4 740 | 0 | 0 | 0 | 0 | 0 | General government |
| Ilgtermiņa | 4 741 | 0 | 0 | 0 | 0 | 0 | Long-term |
| Īstermiņa | 4 742 | 0 | 0 | 0 | 0 | 0 | Short-term |
| Bankas | 4 743 | -4 881 | 5 484 | 3 681 | 4 104 | -3 446 | Banks |
| Ilgtermiņa | 4 744 | 0 | 0 | 0 | 0 | 0 | Long-term |
| Īstermiņa | 4 745 | -4 881 | 5 484 | 3 681 | 4 104 | -3 446 | Short-term |
| Citi sektori | 4 746 | 729 | -2 430 | -176 | -9 140 | 5 807 | Other sectors |
| Ilgtermiņa | 4 747 | 0 | -142 | 94 | -3 | 3 | Long-term |
| Īstermiņa | 4 748 | 729 | -2 288 | -270 | -9 136 | 5 804 | Short-term |
| Pasīvi | 4 753 | 212 868 | 467 417 | 463 215 | 614 088 | 831 540 | Liabilities |
| Tirdzniecības kredīti | 4 756 | -2 866 | 10 499 | 13 765 | 27 922 | 24 252 | Trade credits |
| Valdība | 4 757 | 0 | 0 | 0 | 0 | 0 | General government |
| Ilgtermiņa | 4 758 | 0 | 0 | 0 | 0 | 0 | Long-term |
| Īstermiņa | 4 759 | 0 | 0 | 0 | 0 | 0 | Short-term |
| Citi sektori | 4 760 | -2 866 | 10 499 | 13 765 | 27 922 | 24 252 | Other sectors |
| Ilgtermiņa | 4 761 | 0 | 0 | 3 928 | 0 | 0 | Long-term |
| Īstermiņa | 4 762 | -2 866 | 10 499 | 9 837 | 27 922 | 24 252 | Short-term |

(turpinājums)

(cont.)

| Postenis | BOPSY | 1999 | 2000 | 2001 | 2002 | 2003 | Components |
|---|--------------|---------------|----------------|---------------|----------------|---------------|--|
| Aizņēmumi | 4 764 | 2 975 | 17 935 | 230 565 | 57 502 | 271 855 | Loans |
| Monētārās iestādes | 4 765 | -8 841 | -6 098 | -6 098 | -6 111 | -6 098 | Monetary authorities |
| SVF ¹ kredītu un aizdevumu izmantošana | 4 766 | -8 841 | -6 098 | -6 098 | -6 098 | -6 098 | Use of IMF ¹ credit and loans |
| Citi ilgtermiņa | 4 767 | 0 | 0 | 0 | 0 | 0 | Other long-term |
| Īstermiņa | 4 768 | 0 | 0 | 0 | -13 | 0 | Short-term |
| Valdība | 4 769 | 8 222 | -4 646 | 4 610 | -1 908 | -61 959 | General government |
| Ilgtermiņa | 4 770 | 8 222 | -4 646 | 4 619 | -1 908 | -61 959 | Long-term |
| Īstermiņa | 4 771 | 0 | 0 | -9 | 0 | 0 | Short-term |
| Bankas | 4 772 | -6 186 | 5 859 | 127 006 | 83 942 | 304 739 | Banks |
| Ilgtermiņa | 4 773 | -6 186 | 5 859 | 37 854 | 35 249 | 145 199 | Long-term |
| Īstermiņa | 4 774 | 0 | 0 | 89 152 | 48 693 | 159 540 | Short-term |
| Citi sektori | 4 775 | 9 780 | 22 819 | 105 047 | -18 421 | 35 172 | Other sectors |
| Ilgtermiņa | 4 776 | -801 | 8 400 | 77 380 | -11 128 | 48 344 | Long-term |
| Īstermiņa | 4 777 | 10 581 | 14 419 | 27 667 | -7 293 | -13 172 | Short-term |
| Nauda un noguldījumi | 4 780 | 243 322 | 363 955 | 214 298 | 519 257 | 534 122 | Currency and deposits |
| Monētārās iestādes | 4 781 | 0 | -163 | 296 | 225 | 147 | Monetary authorities |
| Bankas | 4 783 | 243 322 | 364 118 | 214 003 | 519 032 | 533 975 | Banks |
| Citi pasīvi | 4 786 | -30 563 | 75 028 | 4 587 | 9 408 | 1 311 | Other liabilities |
| Monētārās iestādes | 4 787 | 3 714 | 214 | 471 | -970 | 101 | Monetary authorities |
| Ilgtermiņa | 4 788 | 0 | 0 | 0 | 0 | 0 | Long-term |
| Īstermiņa | 4 789 | 3 714 | 214 | 471 | -970 | 101 | Short-term |
| Valdība | 4 790 | 0 | 0 | 0 | 0 | 0 | General government |
| Ilgtermiņa | 4 791 | 0 | 0 | 0 | 0 | 0 | Long-term |
| Īstermiņa | 4 792 | 0 | 0 | 0 | 0 | 0 | Short-term |
| Bankas | 4 793 | -29 533 | 71 474 | -5 194 | -1 853 | 212 | Banks |
| Ilgtermiņa | 4 794 | 0 | 0 | 0 | 0 | 0 | Long-term |
| Īstermiņa | 4 795 | -29 533 | 71 474 | -5 194 | -1 853 | 212 | Short-term |
| Citi sektori | 4 796 | -4 744 | 3 340 | 9 309 | 12 230 | 998 | Other sectors |
| Ilgtermiņa | 4 797 | 0 | 0 | 0 | -36 | -87 | Long-term |
| Īstermiņa | 4 798 | -4 744 | 3 340 | 9 309 | 12 266 | 1 084 | Short-term |
| REZERVES AKTĪVI | 4 800 | -66 603 | 4 883 | -192 674 | 979 | -38 452 | RESERVE ASSETS |
| Monētārais zelts | 4 810 | 0 | 647 | 1 580 | 772 | 132 | Monetary gold |
| Speciālās aizņēmuma tiesības | 4 820 | -1 623 | 1 785 | -51 | 13 | -34 | Special drawing rights |
| Rezerves pozīcija SVF ¹ | 4 830 | 0 | -40 | 0 | 0 | 0 | Reserve position in the IMF ¹ |
| Ārvalstu valūtas | 4 840 | -86 205 | 2 491 | -194 204 | 194 | -38 550 | Foreign exchange |
| Citas prasības | 4 880 | 21 225 | 0 | 0 | 0 | 0 | Other claims |
| NOVIRZE | 4 998 | 20 557 | -16 189 | 30 036 | -35 230 | 48 106 | NET ERRORS AND OMISSIONS |

¹ Starptautiskais Valūtas fonds.¹ International Monetary Fund.

LATVIJAS MAKSĀJUMU BILANCE (1999–2003)
LATVIA'S BALANCE OF PAYMENTS (1999–2003)

(tūkst. ASV dolāru)
(in thousands of US dollars)

| Postenis | 1999 | 2000 | 2001 | 2002 | 2003 | BOPSY | Components |
|---|-----------------|-----------------|-----------------|-----------------|-----------------|--------------|-------------------------------------|
| TEKOŠAIS KONTS | -653 565 | -493 453 | -732 123 | -647 260 | -955 917 | 4 993 | CURRENT ACCOUNT |
| PRECES ¹ | -1 027 059 | -1 058 133 | -1 350 717 | -1 444 230 | -1 997 732 | 4 100 | GOODS ¹ |
| Kredits | 1 889 080 | 2 058 326 | 2 215 795 | 2 575 728 | 3 170 980 | 2 100 | Credit |
| Vispārējās nozīmes preces, eksports (FOB) | 1 436 689 | 1 584 111 | 1 736 215 | 1 989 791 | 2 307 645 | 2 110 | General merchandise, exports (FOB) |
| Preces pārstrādei, eksports (FOB) | 376 698 | 423 545 | 406 108 | 503 222 | 765 294 | 2 150 | Goods for processing, exports (FOB) |
| Preču remonts | 39 843 | 35 115 | 34 782 | 42 886 | 48 742 | 2 160 | Repairs on goods |
| Transporta organizāciju iegādātās preces | 35 850 | 15 505 | 38 685 | 39 828 | 49 299 | 2 170 | Goods procured in ports by carriers |
| Nemonetārais zelts | 0 | 49 | 5 | 0 | 0 | 2 180 | Non-monetary gold |
| Debets | -2 916 139 | -3 116 460 | -3 566 512 | -4 019 958 | -5 168 712 | 3 100 | Debit |
| Vispārējās nozīmes preces, imports (FOB) | -2 571 938 | -2 718 058 | -3 204 458 | -3 597 689 | -4 578 799 | 3 110 | General merchandise, imports (FOB) |
| Preces pārstrādei, imports (FOB) | -265 306 | -342 462 | -295 749 | -337 836 | -485 364 | 3 150 | Goods for processing, imports (FOB) |
| Preču remonts | -20 806 | -12 453 | -15 074 | -16 757 | -16 686 | 3 160 | Repairs on goods |
| Transporta organizāciju iegādātās preces | -58 089 | -43 445 | -51 145 | -67 594 | -87 855 | 3 170 | Goods procured in ports by carriers |
| Nemonetārais zelts | 0 | -41 | -87 | -82 | -7 | 3 180 | Non-monetary gold |
| PAKALPOJUMI | 335 958 | 442 731 | 495 887 | 544 527 | 583 382 | 4 200 | SERVICES |
| Pavisam kredīts | 1 024 468 | 1 212 678 | 1 188 977 | 1 252 344 | 1 527 109 | 2 200 | Total credit |
| Pavisam debets | -688 510 | -769 947 | -693 090 | -707 817 | -943 727 | 3 200 | Total debit |
| Pārvadājumi, kredīts ² | 712 650 | 795 546 | 769 582 | 771 857 | 896 234 | 2 205 | Transportation, credit ² |
| <i>Pasažieri</i> | 34 616 | 41 338 | 33 775 | 39 422 | 48 586 | 2 205 BA | <i>Passenger</i> |
| <i>Kravas</i> | 266 313 | 326 562 | 413 420 | 452 654 | 560 554 | 2 205 BB | <i>Freight</i> |
| <i>Citi</i> | 411 721 | 427 646 | 322 387 | 279 780 | 287 094 | 2 205 BC | <i>Other</i> |
| Jūras transports | 323 272 | 465 315 | 439 362 | 411 018 | 424 797 | 2 206 | Sea transport |
| Pasažieri | 565 | 616 | 438 | 679 | 2 828 | 2 207 | Passenger |
| Kravas | 97 642 | 143 482 | 178 801 | 188 501 | 212 741 | 2 208 | Freight |
| Citi | 225 065 | 321 217 | 260 123 | 221 838 | 209 228 | 2 209 | Other |
| Gaisa transports | 55 033 | 61 486 | 54 453 | 59 051 | 69 341 | 2 210 | Air transport |
| Pasažieri | 32 760 | 36 317 | 26 950 | 30 405 | 35 595 | 2 211 | Passenger |
| Kravas | 2 235 | 2 810 | 4 066 | 4 660 | 5 314 | 2 212 | Freight |
| Citi | 20 038 | 22 360 | 23 437 | 23 986 | 28 431 | 2 213 | Other |
| Cits transports | 334 345 | 268 745 | 275 766 | 301 788 | 402 097 | 2 214 | Other transport |
| Pasažieri | 1 291 | 4 405 | 6 388 | 8 338 | 10 162 | 2 215 | Passenger |
| Kravas | 166 436 | 180 270 | 230 553 | 259 494 | 342 499 | 2 216 | Freight |
| Citi | 166 618 | 84 070 | 38 826 | 33 956 | 49 435 | 2 217 | Other |
| Pārvadājumi, debets ² | -190 907 | -236 069 | -207 869 | -232 556 | -301 515 | 3 205 | Transportation, debit ² |
| <i>Pasažieri</i> | -53 376 | -33 883 | -32 024 | -37 405 | -36 987 | 3 205 BA | <i>Passenger</i> |
| <i>Kravas</i> | -67 711 | -109 803 | -84 402 | -100 178 | -134 491 | 3 205 BB | <i>Freight</i> |
| <i>Citi</i> | -69 820 | -92 383 | -91 444 | -94 972 | -130 038 | 3 205 BC | <i>Other</i> |
| Jūras transports | -16 925 | -61 514 | -62 504 | -76 102 | -94 238 | 3 206 | Sea transport |
| Pasažieri | -54 | -862 | -1 187 | -4 899 | -1 036 | 3 207 | Passenger |
| Kravas | -14 301 | -25 593 | -15 409 | -19 924 | -26 842 | 3 208 | Freight |
| Citi | -2 570 | -35 059 | -45 908 | -51 279 | -66 360 | 3 209 | Other |
| Gaisa transports | -66 309 | -65 830 | -61 540 | -62 704 | -73 513 | 3 210 | Air transport |
| Pasažieri | -53 103 | -31 555 | -30 278 | -31 266 | -34 459 | 3 211 | Passenger |
| Kravas | -6 337 | -9 971 | -10 685 | -12 923 | -16 841 | 3 212 | Freight |
| Citi | -6 869 | -24 303 | -20 577 | -18 514 | -22 213 | 3 213 | Other |
| Cits transports | -107 673 | -108 726 | -83 825 | -93 750 | -133 764 | 3 214 | Other transport |
| Pasažieri | -219 | -1 466 | -558 | -1 240 | -1 492 | 3 215 | Passenger |
| Kravas | -47 073 | -74 239 | -58 308 | -67 331 | -90 808 | 3 216 | Freight |
| Citi | -60 381 | -33 021 | -24 959 | -25 180 | -41 465 | 3 217 | Other |

¹ Dati koriģēti atbilstoši "Latvijas maksājumu bilances sagatavošanas pamatprincipu" 3.1. sadaļā "Preces" atspoguļotajai metodoloģijai (sk. 12.–14. lpp.).

¹ Data have been adjusted in accordance with the relevant methodology as described in section 3.1 "Goods" of the Basic Principles for Compiling the Balance of Payments (see pp. 12–14).

² Dati transporta veidu (jūras transports, gaisa transports, cits transports) dalījumā, sākot ar 2000. gadu, nav salīdzināmi ar iepriekšējo periodu datiem, jo pārskatā par uzņēmumu ārējiem norēķiniem veiktas metodoloģiskas pārmaiņas un tiek izmantoti arī nebanku ārējo maksājumu dati.

² As of 2000, data for the components of "Transportation" (sea transport, air transport, other transport) are not comparable with data for previous periods due to methodological changes in the questionnaire on enterprise external settlements and the inclusion of statistics on non-bank external payments.

| Postenis | 1999 | 2000 | 2001 | 2002 | 2003 | BOPSY | Components |
|---|----------|----------|----------|----------|----------|----------|---|
| Braucieni, kredīts | 117 747 | 130 999 | 119 514 | 161 220 | 222 015 | 2 236 | Travel, credit |
| Darījumu | 50 144 | 79 318 | 60 146 | 67 292 | 92 430 | 2 237 | Business |
| Personiskie | 67 603 | 51 681 | 59 368 | 93 927 | 129 585 | 2 240 | Personal |
| Braucieni, debets | -268 378 | -248 250 | -224 062 | -229 578 | -328 223 | 3 236 | Travel, debit |
| Darījumu | -51 952 | -55 290 | -41 648 | -49 742 | -77 397 | 3 237 | Business |
| Personiskie | -216 426 | -192 960 | -182 414 | -179 837 | -250 826 | 3 240 | Personal |
| Citi pakalpojumi, kredīts | 194 071 | 286 134 | 299 881 | 319 268 | 408 861 | 2 200 BA | Other services, credit |
| Sakaru pakalpojumi | 33 117 | 46 100 | 25 483 | 28 187 | 40 900 | 2 245 | Communications services |
| Būvniecība | 4 474 | 13 942 | 13 594 | 6 590 | 31 658 | 2 249 | Construction services |
| Apdrošināšanas pakalpojumi | 7 266 | 8 150 | 13 230 | 10 121 | 10 224 | 2 253 | Insurance services |
| Finanšu pakalpojumi | 33 460 | 34 641 | 48 439 | 57 737 | 92 513 | 2 260 | Financial services |
| Informācijas pakalpojumi un datorpakalpojumi | 18 706 | 20 216 | 22 066 | 24 732 | 32 673 | 2 262 | Computer and information services |
| Autoratlīdzība un maksa par licencēm | 10 414 | 2 329 | 2 505 | 3 378 | 4 359 | 2 266 | Royalties and licence fees |
| Citi saimnieciskās darbības pakalpojumi | 82 336 | 140 578 | 155 697 | 170 241 | 174 750 | 2 268 | Other business services |
| Individuālie, kultūras un atpūtas pakalpojumi | 458 | 919 | 824 | 867 | 3 404 | 2 287 | Personal, cultural and recreational services |
| Citur neklasificēti valdības pakalpojumi | 3 840 | 19 257 | 18 043 | 17 416 | 18 379 | 2 291 | Government services, n.i.e. |
| Citi pakalpojumi, debets | -229 225 | -285 628 | -261 160 | -245 683 | -313 990 | 3 200 BA | Other services, debit |
| Sakaru pakalpojumi | -22 930 | -25 647 | -9 563 | -14 373 | -21 372 | 3 245 | Communications services |
| Būvniecība | -9 514 | -27 812 | -16 862 | -10 220 | -17 066 | 3 249 | Construction services |
| Apdrošināšanas pakalpojumi | -45 859 | -54 031 | -42 250 | -37 220 | -51 345 | 3 253 | Insurance services |
| Finanšu pakalpojumi | -10 688 | -11 882 | -36 780 | -23 558 | -25 251 | 3 260 | Financial services |
| Informācijas pakalpojumi un datorpakalpojumi | -5 893 | -13 684 | -15 786 | -16 845 | -22 609 | 3 262 | Computer and information services |
| Autoratlīdzība un maksa par licencēm | -9 567 | -11 955 | -7 273 | -6 490 | -10 276 | 3 266 | Royalties and licence fees |
| Citi saimnieciskās darbības pakalpojumi | -64 170 | -76 554 | -118 416 | -122 641 | -147 014 | 3 268 | Other business services |
| Individuālie, kultūras un atpūtas pakalpojumi | -372 | -3 596 | -5 156 | -4 754 | -7 000 | 3 287 | Personal, cultural and recreational services |
| Citur neklasificēti valdības pakalpojumi ¹ | -60 232 | -60 467 | -9 074 | -9 582 | -12 057 | 3 291 | Government services, n.i.e. ¹ |
| IENĀKUMI | -55 417 | 24 425 | 44 334 | -7 304 | -58 645 | 4 300 | INCOME |
| Pavisam kredīts | 158 231 | 215 511 | 278 442 | 288 655 | 364 927 | 2 300 | Total credit |
| Pavisam debets | -213 648 | -191 085 | -234 109 | -295 959 | -423 571 | 3 300 | Total debit |
| Atlīdzība nodarbinātajiem, kredīts | 46 029 | 69 558 | 110 045 | 136 286 | 169 889 | 2 310 | Compensation of employees, credit |
| Atlīdzība nodarbinātajiem, debets | -4 953 | -3 949 | -4 949 | -4 513 | -4 697 | 3 310 | Compensation of employees, debit |
| Ieguldījumu ienākumi, kredīts | 112 202 | 145 953 | 168 398 | 152 369 | 195 038 | 2 320 | Investment income, credit |
| Tiešās investīcijas | 389 | 1 168 | 2 767 | 444 | 2 859 | 2 330 | Direct investment |
| Dividendes un filiāļu (nodaļu) sadalītā peļņa | 27 | 184 | 389 | 1 254 | 443 | 2 332 | Dividends and distributed branch profits |
| Reinvestētā un filiāļu (nodaļu) nesadalītā peļņa ² | 2 | 369 | 1 818 | -892 | 2 019 | 2 333 | Reinvested earnings and undistributed branch profits ² |
| Maksa par parādu (procenti) | 360 | 615 | 560 | 82 | 396 | 2 334 | Income on debt (interest) |
| Portfeļieguldījumi | 61 305 | 65 624 | 92 352 | 88 635 | 131 882 | 2 339 | Portfolio investment |
| Līdzdalības ienākumi (dividendes) | 288 | 803 | 534 | 533 | 273 | 2 340 | Income on equity (dividends) |
| Ienākumi par obligācijām un parādzīmēm | 55 313 | 58 917 | 86 499 | 85 100 | 98 150 | 2 350 | Income on bonds and notes |
| Ienākumi no naudas tirgus instrumentiem | 5 704 | 5 904 | 5 319 | 3 001 | 33 458 | 2 360 | Income on money market instruments |
| Citi ieguldījumi | 50 508 | 79 160 | 73 278 | 63 290 | 60 298 | 2 370 | Other investment |
| Ieguldījumu ienākumi, debets | -208 695 | -187 137 | -229 160 | -291 446 | -418 874 | 3 320 | Investment income, debit |
| Tiešās investīcijas | -123 557 | -84 267 | -110 655 | -154 856 | -245 779 | 3 330 | Direct investment |
| Dividendes un filiāļu (nodaļu) sadalītā peļņa | -20 236 | -11 782 | -21 096 | -51 473 | -68 147 | 3 332 | Dividends and distributed branch profits |

¹ Citur neklasificēto valdības pakalpojumu pārmaiņas saistītas ar metodoloģisko nostādņu maiņu, sākot ar 2001. gadu.

¹ Changes in "Government services, n.i.e." have occurred because of revisions in the methodology as of 2001.

² Sākot ar 2000. gadu, reinvestētā un filiāļu (nodaļu) nesadalītā peļņa tiek aprēķināta, ietverot ne tikai tiešo investīciju uzņēmumu (nefinansu uzņēmumu) peļņu, bet arī zaudējumus, kā arī līdz šim neizmanto tu informāciju par tiešo investīciju uzņēmumu (banku) peļņu un zaudējumiem.

² As of 2000, the loss of direct investment enterprises (non-financial enterprises) is also included in the calculation of reinvested earnings and undistributed branch profits (previously, only profit). Likewise, data on the profit and loss of direct investment enterprises (banks) are included.

| Postenis | 1999 | 2000 | 2001 | 2002 | 2003 | BOPSY | Components |
|---|----------------|-----------------|-----------------|-----------------|-----------------|--------------|---|
| Reinvestētā un filiāļu (nodaļu) nesadalītā peļņa ¹ | -89 227 | -56 718 | -63 258 | -90 477 | -148 930 | 3 333 | Reinvested earnings and undistributed branch profits ¹ |
| Maksa par parādu (procenti) | -14 094 | -15 767 | -26 300 | -12 906 | -28 701 | 3 334 | Income on debt (interest) |
| Portfeļieguldījumi | -10 590 | -15 847 | -17 361 | -29 434 | -67 209 | 3 339 | Portfolio investment |
| Līdzdalības ienākumi (dividendes) | -558 | -449 | -611 | -279 | -1 359 | 3 340 | Income on equity (dividends) |
| Ienākumi par obligācijām un parādzīmēm | -9 760 | -14 316 | -15 404 | -24 843 | -36 626 | 3 350 | Income on bonds and notes |
| Ienākumi no naudas tirgus instrumentiem | -272 | -1 081 | -1 347 | -4 311 | -29 224 | 3 360 | Income on money market instruments |
| Citi ieguldījumi | -74 548 | -87 023 | -101 144 | -107 157 | -105 886 | 3 370 | Other investment |
| KĀRTĒJIE PĀRVEDUMI | 92 953 | 97 524 | 78 373 | 259 747 | 517 078 | 4 379 | CURRENT TRANSFERS |
| Kredits | 113 881 | 202 888 | 221 284 | 537 404 | 911 529 | 2 379 | Credit |
| Valdība | 67 647 | 44 970 | 36 560 | 42 841 | 85 112 | 2 380 | General government |
| Citi sektori ² | 46 234 | 157 918 | 184 725 | 494 563 | 826 416 | 2 390 | Other sectors ² |
| Strādājošo naudas pārvedumi | 2 732 | 61 294 | 95 602 | 2 133 | 1 556 | 2 391 | Workers' remittances |
| Citi kārtējie pārvedumi | 43 502 | 96 624 | 89 122 | 492 430 | 824 860 | 2 392 | Other current transfers |
| Debets | -20 928 | -105 364 | -142 911 | -277 657 | -394 451 | 3 379 | Debit |
| Valdība | -6 766 | -9 455 | -12 347 | -10 092 | -14 983 | 3 380 | General government |
| Citi sektori ² | -14 162 | -95 908 | -130 565 | -267 565 | -379 468 | 3 390 | Other sectors ² |
| Strādājošo naudas pārvedumi | -2 689 | -30 635 | -47 454 | -2 908 | -3 262 | 3 391 | Workers' remittances |
| Citi kārtējie pārvedumi | -11 473 | -65 273 | -83 111 | -264 657 | -376 206 | 3 392 | Other current transfers |
| KAPITĀLA UN FINANŠU KONTS | 615 686 | 520 358 | 683 543 | 704 236 | 871 117 | 4 996 | CAPITAL AND FINANCIAL ACCOUNT |
| KAPITĀLA KONTS | 12 617 | 29 438 | 44 619 | 17 722 | 34 029 | 4 994 | CAPITAL ACCOUNT |
| Pavisam kredits | 12 617 | 38 445 | 55 809 | 24 588 | 39 157 | 2 994 | Total credit |
| Pavisam debets | 0 | -9 008 | -11 190 | -6 866 | -5 128 | 3 994 | Total debit |
| Kapitāla pārvedumi, kredits | 12 617 | 37 329 | 52 914 | 24 441 | 37 531 | 2 400 | Capital transfers, credit |
| Valdība | 12 617 | 25 809 | 38 454 | 20 208 | 27 371 | 2 401 | General government |
| Citi sektori | 0 | 11 520 | 14 460 | 4 233 | 10 160 | 2 430 | Other sectors |
| Pārceļotāju pārvedumi | 0 | 0 | 0 | 0 | 0 | 2 431 | Migrants' transfers |
| Parādu atlaišana | 0 | 0 | 0 | 0 | 0 | 2 432 | Debt forgiveness |
| Citi kapitāla pārvedumi | 0 | 11 520 | 14 460 | 4 233 | 10 160 | 2 440 | Other capital transfers |
| Kapitāla pārvedumi, debets | 0 | -8 309 | -10 214 | -5 576 | -3 582 | 3 400 | Capital transfers, debit |
| Valdība | 0 | -938 | -104 | -193 | -200 | 3 401 | General government |
| Citi sektori | 0 | -7 371 | -10 110 | -5 383 | -3 382 | 3 430 | Other sectors |
| Pārceļotāju pārvedumi | 0 | 0 | 0 | 0 | 0 | 3 431 | Migrants' transfers |
| Parādu atlaišana | 0 | 0 | 0 | 0 | 0 | 3 432 | Debt forgiveness |
| Citi kapitāla pārvedumi | 0 | -7 371 | -10 110 | -5 383 | -3 382 | 3 440 | Other capital transfers |
| Neproducētie nefinanšu aktīvi, kredits | 0 | 1 116 | 2 895 | 146 | 1 626 | 2 480 | Non-produced non-financial assets, credit |
| Neproducētie nefinanšu aktīvi, debets | 0 | -699 | -977 | -1 290 | -1 546 | 3 480 | Non-produced non-financial assets, debit |
| FINANŠU KONTS | 603 069 | 490 921 | 638 924 | 686 514 | 837 088 | 4 995 | FINANCIAL ACCOUNT |
| TIEŠĀS INVESTĪCIJAS | 330 572 | 400 497 | 151 346 | 374 248 | 327 625 | 4 500 | DIRECT INVESTMENT |
| Ārvalstīs | -16 899 | -9 559 | -12 446 | -8 083 | -31 695 | 4 505 | Direct investment abroad |
| Pašu kapitāls | 904 | -1 907 | -14 062 | -9 759 | -25 446 | 4 510 | Equity capital |
| Prasības pret tiešo investīciju uzņēmumiem | 904 | -902 | -13 708 | -9 759 | -25 446 | 4 515 | Claims on affiliated enterprises |
| Saistības pret tiešo investīciju uzņēmumiem | 0 | -1 005 | -354 | 0 | 0 | 4 520 | Liabilities to affiliated enterprises |
| Reinvestētā peļņa ³ | -2 | -369 | -1 818 | 892 | -2 019 | 4 525 | Reinvested earnings ³ |
| Cits kapitāls | -17 801 | -7 283 | 3 434 | 785 | -4 230 | 4 530 | Other capital |

¹ Sākot ar 2000. gadu, reinvestētā un filiāļu (nodaļu) nesadalītā peļņa tiek aprēķināta, ietverot ne tikai tiešo investīciju uzņēmumu (nefinanšu uzņēmumu) peļņu, bet arī zaudējumus, kā arī līdz šim neizmantotu informāciju par tiešo investīciju uzņēmumu (banku) peļņu un zaudējumiem.

¹ As of 2000, the loss of direct investment enterprises (non-financial enterprises) is also included in the calculation of reinvested earnings and undistributed branch profits (previously, only profit). Likewise, data on the profit and loss of direct investment enterprises (banks) are included.

² Sākot ar 2000. gadu, tiek ietverta informācija par privātpersonu kārtējiem pārvedumiem, kas veikti, izmantojot banku pakalpojumus (strādājošo naudas pārvedumi, pensijas, dāvinājumi, mantojumi u.c.).

² As of 2000, data on private persons' current transfers effected through banks (workers' remittances, pensions, donations, inheritance, etc.) are included.

³ Sākot ar 2000. gadu, reinvestētā peļņa tiek aprēķināta, ietverot ne tikai tiešo investīciju uzņēmumu (nefinanšu uzņēmumu) peļņu, bet arī zaudējumus, kā arī līdz šim neizmantotu informāciju par tiešo investīciju uzņēmumu (banku) peļņu un zaudējumiem.

³ As of 2000, the loss of direct investment enterprises (non-financial enterprises) is also included in the calculation of reinvested earnings (previously, only profit). Likewise, data on the profit and loss of direct investment enterprises (banks) are included.

(turpinājums)

(cont.)

| Postenis | 1999 | 2000 | 2001 | 2002 | 2003 | BOPSY | Components |
|---|----------------|-----------------|----------------|-----------------|-----------------|--------------|---------------------------------------|
| Prasības pret tiešo investīciju uzņēmumiem | -18 859 | -3 348 | 1 201 | 1 355 | -3 905 | 4 535 | Claims on affiliated enterprises |
| Saistības pret tiešo investīciju uzņēmumiem | 1 058 | -3 935 | 2 233 | -570 | -324 | 4 540 | Liabilities to affiliated enterprises |
| Latvijā | 347 471 | 410 056 | 163 792 | 382 331 | 359 320 | 4 555 | Direct investment in Latvia |
| Pašu kapitāls | 178 052 | 213 010 | 219 102 | 247 280 | 183 287 | 4 560 | Equity capital |
| Prasības pret tiešajiem investoriem | 2 234 | 4 674 | -78 640 | 72 146 | -20 093 | 4 565 | Claims on direct investors |
| Saistības pret tiešajiem investoriem | 175 818 | 208 335 | 297 741 | 175 134 | 203 380 | 4 570 | Liabilities to direct investors |
| Reinvestētā peļņa ¹ | 89 227 | 56 718 | 63 258 | 90 477 | 148 930 | 4 575 | Reinvested earnings ¹ |
| Cits kapitāls | 80 192 | 140 329 | -118 568 | 44 574 | 27 103 | 4 580 | Other capital |
| Prasības pret tiešajiem investoriem | -1 763 | -2 060 | -4 125 | -11 900 | -19 650 | 4 585 | Claims on direct investors |
| Saistības pret tiešajiem investoriem | 81 955 | 142 389 | -114 443 | 56 474 | 46 754 | 4 590 | Liabilities to direct investors |
| PORTFELĪEGULDĪJUMI | 273 484 | -321 079 | 127 017 | -229 261 | -224 797 | 4 600 | PORTFOLIO INVESTMENT |
| Aktīvi | 58 076 | -346 265 | -56 997 | -219 709 | -286 426 | 4 602 | Assets |
| Līdzdalības vērtspapīri | 77 093 | -40 128 | 6 615 | -1 795 | 5 945 | 4 610 | Equity securities |
| Monētārās iestādes | 0 | 0 | 0 | 0 | 0 | 4 611 | Monetary authorities |
| Valdība | 0 | 0 | 0 | 0 | 0 | 4 612 | General government |
| Bankas | 75 400 | -29 207 | 6 690 | -2 218 | 15 051 | 4 613 | Banks |
| Citi sektori | 1 693 | -10 921 | -75 | 423 | -9 106 | 4 614 | Other sectors |
| Parāda vērtspapīri | -19 017 | -306 137 | -63 612 | -217 914 | -292 371 | 4 619 | Debt securities |
| Obligācijas un parādzīmes | -28 400 | -335 278 | -54 995 | -266 737 | -289 461 | 4 620 | Bonds and notes |
| Monētārās iestādes | 0 | 0 | 0 | 0 | 0 | 4 621 | Monetary authorities |
| Valdība | 0 | 0 | 0 | 0 | 0 | 4 622 | General government |
| Bankas | -28 447 | -340 579 | -55 808 | -265 898 | -275 489 | 4 623 | Banks |
| Citi sektori | 47 | 5 301 | 813 | -839 | -13 972 | 4 624 | Other sectors |
| Naudas tirgus instrumenti | 9 383 | 29 141 | -8 618 | 48 823 | -2 910 | 4 630 | Money market instruments |
| Monētārās iestādes | 0 | 0 | 0 | 0 | 0 | 4 631 | Monetary authorities |
| Valdība | 0 | 0 | 0 | 0 | 0 | 4 632 | General government |
| Bankas | 9 473 | 23 507 | -9 123 | 49 907 | -1 332 | 4 633 | Banks |
| Citi sektori | -90 | 5 634 | 506 | -1 085 | -1 578 | 4 634 | Other sectors |
| Pasīvi | 215 408 | 25 186 | 184 015 | -9 551 | 61 629 | 4 652 | Liabilities |
| Līdzdalības vērtspapīri | 6 619 | -7 050 | 758 | 22 360 | 29 365 | 4 660 | Equity securities |
| Bankas | -2 961 | -9 369 | -2 580 | 2 443 | 24 511 | 4 663 | Banks |
| Citi sektori | 9 580 | 2 319 | 3 338 | 19 916 | 4 854 | 4 664 | Other sectors |
| Parāda vērtspapīri | 208 789 | 32 236 | 183 256 | -31 911 | 32 265 | 4 669 | Debt securities |
| Obligācijas un parādzīmes | 208 789 | 37 831 | 182 075 | -30 663 | 32 510 | 4 670 | Bonds and notes |
| Monētārās iestādes | 0 | 0 | 0 | 0 | 0 | 4 671 | Monetary authorities |
| Valdība | 210 558 | 37 475 | 183 132 | -30 810 | 31 886 | 4 672 | General government |
| Bankas | 0 | 0 | 0 | 151 | 556 | 4 673 | Banks |
| Citi sektori | -1 769 | 356 | -1 057 | -4 | 68 | 4 674 | Other sectors |
| Naudas tirgus instrumenti | 0 | -5 595 | 1 181 | -1 248 | -246 | 4 680 | Money market instruments |
| Monētārās iestādes | 0 | 0 | 0 | 0 | 0 | 4 681 | Monetary authorities |
| Valdība | 0 | -2 965 | 0 | 0 | 0 | 4 682 | General government |
| Bankas | 0 | 0 | 0 | 0 | 0 | 4 683 | Banks |
| Citi sektori | 0 | -2 629 | 1 181 | -1 248 | -246 | 4 684 | Other sectors |
| ATVASINĀTIE FINANŠU INSTRUMENTI | 0 | 1 897 | 838 | 12 976 | 6 142 | 4 910 | FINANCIAL DERIVATIVES |
| Aktīvi | 0 | 2 153 | 3 475 | -7 060 | -4 671 | 4 900 | Assets |
| Monētārās iestādes | 0 | 0 | 3 064 | -2 704 | -2 339 | 4 901 | Monetary authorities |
| Valdība | 0 | 0 | 0 | 0 | 0 | 4 902 | General government |
| Bankas | 0 | 0 | 0 | -3 342 | -3 163 | 4 903 | Banks |
| Citi sektori | 0 | 2 153 | 411 | -1 015 | 831 | 4 904 | Other sectors |
| Pasīvi | 0 | -256 | -2 636 | 20 037 | 10 814 | 4 905 | Liabilities |
| Monētārās iestādes | 0 | 0 | -2 619 | 1 453 | 4 479 | 4 906 | Monetary authorities |

¹ Sākot ar 2000. gadu, reinvestētā peļņa tiek aprēķināta, ietverot ne tikai tiešo investīciju uzņēmumu (nefinanšu uzņēmumu) peļņu, bet arī zaudējumus, kā arī līdz šim neizmantotu informāciju par tiešo investīciju uzņēmumu (banku) peļņu un zaudējumiem.

¹ As of 2000, the loss of direct investment enterprises (non-financial enterprises) is also included in the calculation of reinvested earnings (previously, only profit). Likewise, data on the profit and loss of direct investment enterprises (banks) are included.

(turpinājums)

(cont.)

| Postenis | 1999 | 2000 | 2001 | 2002 | 2003 | BOPSY | Components |
|---|-----------------|-----------------|----------------|------------------|------------------|--------------|--|
| Valdība | 0 | 0 | 0 | 0 | 0 | 4 907 | General government |
| Bankas | 0 | 0 | 0 | 15 219 | 6 360 | 4 908 | Banks |
| Citi sektori | 0 | -256 | -17 | 3 365 | -25 | 4 909 | Other sectors |
| CITI IEGULDĪJUMI | 113 178 | 402 371 | 664 519 | 530 659 | 797 001 | 4 700 | OTHER INVESTMENT |
| Aktīvi | -250 112 | -360 535 | -67 121 | -475 907 | -666 015 | 4 703 | Assets |
| Tirdzniecības kredīti | 19 660 | -17 869 | -19 751 | -17 138 | -5 902 | 4 706 | Trade credits |
| Valdība | 0 | 0 | 0 | 0 | 0 | 4 707 | General government |
| Ilgtermiņa | 0 | 0 | 0 | 0 | 0 | 4 708 | Long-term |
| Īstermiņa | 0 | 0 | 0 | 0 | 0 | 4 709 | Short-term |
| Citi sektori | 19 660 | -17 869 | -19 751 | -17 138 | -5 902 | 4 710 | Other sectors |
| Ilgtermiņa | 0 | 0 | 5 039 | 0 | 0 | 4 711 | Long-term |
| Īstermiņa | 19 660 | -17 869 | -24 790 | -17 138 | -5 902 | 4 712 | Short-term |
| Aizdevumi | -36 400 | 101 568 | -10 393 | -383 689 | -120 681 | 4 714 | Loans |
| Monētārās iestādes | 0 | 0 | 0 | 0 | 0 | 4 715 | Monetary authorities |
| Ilgtermiņa | 0 | 0 | 0 | 0 | 0 | 4 717 | Long-term |
| Īstermiņa | 0 | 0 | 0 | 0 | 0 | 4 718 | Short-term |
| Valdība | 0 | -110 | -1 729 | 0 | 0 | 4 719 | General government |
| Ilgtermiņa | 0 | 0 | -1 729 | 0 | 0 | 4 720 | Long-term |
| Īstermiņa | 0 | -110 | 0 | 0 | 0 | 4 721 | Short-term |
| Bankas | -22 520 | 74 378 | -24 449 | -366 091 | -97 958 | 4 722 | Banks |
| Ilgtermiņa | -19 640 | 13 115 | -46 319 | -64 875 | -111 308 | 4 723 | Long-term |
| Īstermiņa | -2 880 | 61 263 | 21 870 | -301 217 | 13 350 | 4 724 | Short-term |
| Citi sektori | -13 880 | 27 301 | 15 785 | -17 597 | -22 723 | 4 725 | Other sectors |
| Ilgtermiņa | -6 690 | 41 608 | 3 500 | 1 984 | -8 401 | 4 726 | Long-term |
| Īstermiņa | -7 190 | -14 308 | 12 285 | -19 582 | -14 322 | 4 727 | Short-term |
| Nauda un noguldījumi | -226 515 | -449 331 | -42 555 | -66 616 | -544 307 | 4 730 | Currency and deposits |
| Monētārās iestādes | 118 | -40 | 0 | 0 | 0 | 4 731 | Monetary authorities |
| Valdība | 0 | -331 | -5 017 | 6 231 | 251 | 4 732 | General government |
| Bankas | -244 691 | -453 669 | -87 824 | -124 491 | -530 691 | 4 733 | Banks |
| Citi sektori | 18 058 | 4 709 | 50 286 | 51 644 | -13 867 | 4 734 | Other sectors |
| Citi aktīvi | -6 857 | 5 097 | 5 578 | -8 465 | 4 875 | 4 736 | Other assets |
| Monētārās iestādes | 0 | 0 | 169 | -206 | 500 | 4 737 | Monetary authorities |
| Ilgtermiņa | 0 | 0 | 0 | 0 | 0 | 4 738 | Long-term |
| Īstermiņa | 0 | 0 | 169 | -206 | 500 | 4 739 | Short-term |
| Valdība | 0 | 0 | 0 | 0 | 0 | 4 740 | General government |
| Ilgtermiņa | 0 | 0 | 0 | 0 | 0 | 4 741 | Long-term |
| Īstermiņa | 0 | 0 | 0 | 0 | 0 | 4 742 | Short-term |
| Bankas | -8 109 | 9 028 | 5 732 | 6 597 | -5 972 | 4 743 | Banks |
| Ilgtermiņa | 0 | 0 | 0 | 0 | 0 | 4 744 | Long-term |
| Īstermiņa | -8 109 | 9 028 | 5 732 | 6 597 | -5 972 | 4 745 | Short-term |
| Citi sektori | 1 252 | -3 931 | -324 | -14 856 | 10 347 | 4 746 | Other sectors |
| Ilgtermiņa | 0 | -232 | 150 | -3 | 6 | 4 747 | Long-term |
| Īstermiņa | 1 252 | -3 699 | -474 | -14 853 | 10 341 | 4 748 | Short-term |
| Pasīvi | 363 290 | 762 907 | 731 640 | 1 006 566 | 1 463 016 | 4 753 | Liabilities |
| Tirdzniecības kredīti | -5 134 | 16 810 | 21 846 | 46 131 | 41 997 | 4 756 | Trade credits |
| Valdība | 0 | 0 | 0 | 0 | 0 | 4 757 | General government |
| Ilgtermiņa | 0 | 0 | 0 | 0 | 0 | 4 758 | Long-term |
| Īstermiņa | 0 | 0 | 0 | 0 | 0 | 4 759 | Short-term |
| Citi sektori | -5 134 | 16 810 | 21 846 | 46 131 | 41 997 | 4 760 | Other sectors |
| Ilgtermiņa | 0 | 0 | 6 226 | 0 | 0 | 4 761 | Long-term |
| Īstermiņa | -5 134 | 16 810 | 15 620 | 46 131 | 41 997 | 4 762 | Short-term |
| Aizņēmumi | 5 718 | 31 480 | 365 278 | 98 545 | 481 883 | 4 764 | Loans |
| Monētārās iestādes | -15 109 | -10 141 | -9 663 | -9 988 | -10 758 | 4 765 | Monetary authorities |
| SVF ¹ kredītu un aizdevumu izmantošana | -15 109 | -10 141 | -9 663 | -9 951 | -10 758 | 4 766 | Use of IMF ¹ credit and loans |
| Citi ilgtermiņa | 0 | 0 | 0 | 0 | 0 | 4 767 | Other long-term |
| Īstermiņa | 0 | 0 | 0 | -38 | 0 | 4 768 | Short-term |
| Valdība | 14 134 | -7 529 | 7 325 | -2 991 | -112 032 | 4 769 | General government |
| Ilgtermiņa | 14 134 | -7 529 | 7 340 | -2 991 | -112 032 | 4 770 | Long-term |
| Īstermiņa | 0 | 0 | -15 | 0 | 0 | 4 771 | Short-term |

¹ Starptautiskais Valūtas fonds.¹ International Monetary Fund.

(turpinājums)

(cont.)

| Postenis | 1999 | 2000 | 2001 | 2002 | 2003 | BOPSY | Components |
|------------------------------------|-----------------|----------------|-----------------|----------------|----------------|--------------|--|
| Bankas | -10 398 | 10 304 | 200 768 | 140 853 | 542 552 | 4 772 | Banks |
| Ilgtermiņa | -10 398 | 10 304 | 60 028 | 56 753 | 255 444 | 4 773 | Long-term |
| Īstermiņa | 0 | 0 | 140 740 | 84 100 | 287 108 | 4 774 | Short-term |
| Citi sektori | 17 091 | 38 846 | 166 847 | -29 329 | 62 121 | 4 775 | Other sectors |
| Ilgtermiņa | -1 421 | 14 911 | 123 007 | -17 808 | 85 282 | 4 776 | Long-term |
| Īstermiņa | 18 512 | 23 935 | 43 841 | -11 522 | -23 162 | 4 777 | Short-term |
| Nauda un noguldījumi | 415 797 | 587 466 | 337 367 | 846 258 | 936 872 | 4 780 | Currency and deposits |
| Monētārās iestādes | 0 | -264 | 467 | 362 | 164 | 4 781 | Monetary authorities |
| Bankas | 415 797 | 587 730 | 336 901 | 845 896 | 936 709 | 4 783 | Banks |
| Citi pasīvi | -53 091 | 127 150 | 7 149 | 15 632 | 2 263 | 4 786 | Other liabilities |
| Monētārās iestādes | 6 374 | 311 | 761 | -1 578 | 171 | 4 787 | Monetary authorities |
| Ilgtermiņa | 0 | 0 | 0 | 0 | 0 | 4 788 | Long-term |
| Īstermiņa | 6 374 | 311 | 761 | -1 578 | 171 | 4 789 | Short-term |
| Valdība | 0 | 0 | 0 | 0 | 0 | 4 790 | General government |
| Ilgtermiņa | 0 | 0 | 0 | 0 | 0 | 4 791 | Long-term |
| Īstermiņa | 0 | 0 | 0 | 0 | 0 | 4 792 | Short-term |
| Bankas | -51 457 | 121 227 | -8 548 | -2 648 | 180 | 4 793 | Banks |
| Ilgtermiņa | 0 | 0 | 0 | 0 | 0 | 4 794 | Long-term |
| Īstermiņa | -51 457 | 121 227 | -8 548 | -2 648 | 180 | 4 795 | Short-term |
| Citi sektori | -8 008 | 5 613 | 14 936 | 19 859 | 1 913 | 4 796 | Other sectors |
| Ilgtermiņa | 0 | 0 | 0 | -59 | -150 | 4 797 | Long-term |
| Īstermiņa | -8 008 | 5 613 | 14 936 | 19 918 | 2 063 | 4 798 | Short-term |
| REZERVES AKTĪVI | -114 165 | 7 234 | -304 797 | -2 108 | -68 884 | 4 800 | RESERVE ASSETS |
| Monētārais zelts | 0 | 1 067 | 2 475 | 1 237 | 248 | 4 810 | Monetary gold |
| Speciālās aizņēmuma tiesības | -2 801 | 3 034 | -86 | 19 | -57 | 4 820 | Special drawing rights |
| Rezerves pozīcija SVF ¹ | 0 | -67 | 0 | 0 | 0 | 4 830 | Reserve position in the IMF ¹ |
| Ārvalstu valūtas | -147 133 | 3 199 | -307 185 | -3 364 | -69 075 | 4 840 | Foreign exchange |
| Citas prasības | 35 769 | 0 | 0 | 0 | 0 | 4 880 | Other claims |
| NOVIRZE | 37 879 | -26 905 | 48 580 | -56 976 | 84 800 | 4 998 | NET ERRORS AND OMISSIONS |

¹ Starptautiskais Valūtas fonds.¹ International Monetary Fund.

LATVIJAS MAKSĀJUMU BILANCE CETURKŠŅU DALĪJUMĀ
LATVIA'S BALANCE OF PAYMENTS BY QUARTER

(tūkst. latu)
(in thousands of lats)

| Postenis | BOPSY | 2003 | | | | 2004 |
|--|--------------|----------------|-----------------|-----------------|-----------------|-----------------|
| | | I | II | III | IV | I |
| TEKOŠAIS KONTS | 4 993 | -71 256 | -149 667 | -156 684 | -165 336 | -152 188 |
| PRECES ¹ | 4 100 | -224 866 | -268 411 | -321 837 | -322 689 | -296 864 |
| Kredits | 2 100 | 403 988 | 465 480 | 452 129 | 486 946 | 481 544 |
| Vispārējās nozīmes preces, eksports (FOB) | 2 110 | 300 010 | 344 538 | 321 343 | 350 621 | 341 492 |
| Preces pārstrādei, eksports (FOB) ² | 2 150 | 90 996 | 107 884 | 116 386 | 120 868 | 127 694 |
| Preču remonts | 2 160 | 5 160 | 5 865 | 7 922 | 8 772 | 5 831 |
| Transporta organizāciju iegādātās preces | 2 170 | 7 822 | 7 192 | 6 477 | 6 686 | 6 527 |
| Nemonētārais zelts | 2 180 | 0 | 0 | 0 | 0 | 0 |
| Debets | 3 100 | -628 854 | -733 891 | -773 966 | -809 635 | -778 408 |
| Vispārējās nozīmes preces, imports (FOB) | 3 110 | -557 760 | -644 921 | -691 203 | -716 227 | -687 948 |
| Preces pārstrādei, imports (FOB) | 3 150 | -55 595 | -74 912 | -67 496 | -78 526 | -78 652 |
| Preču remonts | 3 160 | -1 414 | -1 460 | -2 895 | -3 688 | -2 479 |
| Transporta organizāciju iegādātās preces | 3 170 | -14 084 | -12 595 | -12 372 | -11 194 | -9 329 |
| Nemonētārais zelts | 3 180 | -1 | -3 | 0 | 0 | 0 |
| PAKALPOJUMI | 4 200 | 95 443 | 86 404 | 86 795 | 65 433 | 83 194 |
| Pavisam kredīts | 2 200 | 203 411 | 221 594 | 237 633 | 209 332 | 204 710 |
| Pavisam debets | 3 200 | -107 968 | -135 191 | -150 839 | -143 899 | -121 516 |
| Pārvadājumi, kredīts | 2 205 | 133 223 | 136 586 | 123 542 | 118 825 | 120 091 |
| <i>Pasažieri</i> | 2 205 BA | 4 930 | 7 454 | 8 749 | 6 584 | 6 010 |
| <i>Kravas</i> | 2 205 BB | 88 133 | 82 614 | 74 111 | 75 538 | 70 782 |
| <i>Citi</i> | 2 205 BC | 40 160 | 46 519 | 40 682 | 36 703 | 43 299 |
| Jūras transports | 2 206 | 69 710 | 65 843 | 56 499 | 51 021 | 50 845 |
| Pasažieri | 2 207 | 230 | 392 | 730 | 264 | 123 |
| Kravas | 2 208 | 40 381 | 31 056 | 25 751 | 24 679 | 20 450 |
| Citi | 2 209 | 29 099 | 34 394 | 30 018 | 26 079 | 30 273 |
| Gaisa transports | 2 210 | 8 224 | 10 701 | 10 679 | 9 958 | 9 972 |
| Pasažieri | 2 211 | 3 685 | 5 618 | 5 976 | 5 022 | 4 812 |
| Kravas | 2 212 | 807 | 1 049 | 454 | 727 | 597 |
| Citi | 2 213 | 3 732 | 4 034 | 4 249 | 4 208 | 4 563 |
| Cits transports | 2 214 | 55 289 | 60 043 | 56 364 | 57 846 | 59 273 |
| Pasažieri | 2 215 | 1 015 | 1 444 | 2 043 | 1 298 | 1 075 |
| Kravas | 2 216 | 46 945 | 50 509 | 47 906 | 50 132 | 49 735 |
| Citi | 2 217 | 7 329 | 8 090 | 6 415 | 6 417 | 8 463 |
| Pārvadājumi, debets | 3 205 | -36 862 | -42 227 | -44 518 | -48 235 | -40 807 |
| <i>Pasažieri</i> | 3 205 BA | -4 805 | -5 057 | -6 185 | -5 072 | -4 861 |
| <i>Kravas</i> | 3 205 BB | -15 781 | -19 169 | -19 937 | -21 739 | -20 908 |
| <i>Citi</i> | 3 205 BC | -16 276 | -18 002 | -18 397 | -21 424 | -15 037 |
| Jūras transports | 3 206 | -13 558 | -12 570 | -12 734 | -14 897 | -11 667 |
| Pasažieri | 3 207 | -135 | -122 | -280 | -58 | -48 |
| Kravas | 3 208 | -3 051 | -3 927 | -3 930 | -4 382 | -4 546 |
| Citi | 3 209 | -10 372 | -8 521 | -8 525 | -10 458 | -7 073 |
| Gaisa transports | 3 210 | -9 084 | -10 041 | -11 328 | -11 461 | -11 200 |
| Pasažieri | 3 211 | -4 577 | -4 723 | -5 604 | -4 773 | -4 674 |

¹ Dati koriģēti atbilstoši "Latvijas maksājumu bilances sagatavošanas pamatprincipu" 3.1. sadaļā "Preces" atspoguļotajai metodoloģijai (sk. 12.–14. lpp.).

² Sākot ar 2002. gadu, ietverta pēc pārstrādes eksportēto preču pilnā vērtība arī tajos gadījumos, kad tā nav uzrādīta muitas kravas deklarācijā.

(tūkst. ASV dolāru)
(in thousands of US dollars)

| 2003 | | | | 2004 | BOPSY | Components |
|------------|------------|------------|------------|------------|----------|--|
| I | II | III | IV | I | | |
| -122 058 | -261 657 | -272 897 | -299 304 | -281 995 | 4 993 | CURRENT ACCOUNT |
| -384 833 | -468 919 | -560 579 | -583 401 | -550 688 | 4 100 | GOODS ¹ |
| 691 257 | 812 811 | 787 783 | 879 129 | 894 231 | 2 100 | Credit |
| 513 327 | 601 501 | 559 910 | 632 908 | 634 148 | 2 110 | General merchandise, exports (FOB) |
| 155 719 | 188 513 | 202 779 | 218 283 | 237 133 | 2 150 | Goods for processing, exports (FOB) ² |
| 8 828 | 10 241 | 13 811 | 15 863 | 10 824 | 2 160 | Repairs on goods |
| 13 383 | 12 557 | 11 284 | 12 076 | 12 126 | 2 170 | Goods procured in ports by carriers |
| 0 | 0 | 0 | 0 | 0 | 2 180 | Non-monetary gold |
| -1 076 090 | -1 281 730 | -1 348 362 | -1 462 530 | -1 444 919 | 3 100 | Debit |
| -954 439 | -1 126 384 | -1 204 186 | -1 293 790 | -1 277 050 | 3 110 | General merchandise, imports (FOB) |
| -95 132 | -130 800 | -117 580 | -141 852 | -145 935 | 3 150 | Goods for processing, imports (FOB) |
| -2 420 | -2 552 | -5 044 | -6 671 | -4 603 | 3 160 | Repairs on goods |
| -24 097 | -21 989 | -21 552 | -20 217 | -17 330 | 3 170 | Goods procured in ports by carriers |
| -2 | -5 | 0 | 0 | 0 | 3 180 | Non-monetary gold |
| 163 255 | 150 760 | 151 220 | 118 147 | 154 629 | 4 200 | SERVICES |
| 348 000 | 386 933 | 413 977 | 378 200 | 380 254 | 2 200 | Total credit |
| -184 745 | -236 172 | -262 757 | -260 054 | -225 626 | 3 200 | Total debit |
| 227 929 | 238 487 | 215 217 | 214 601 | 223 093 | 2 205 | Transportation, credit |
| 8 435 | 13 033 | 15 239 | 11 879 | 11 156 | 2 205 BA | <i>Passenger</i> |
| 150 785 | 144 232 | 129 107 | 136 431 | 131 496 | 2 205 BB | <i>Freight</i> |
| 68 709 | 81 222 | 70 872 | 66 291 | 80 440 | 2 205 BC | <i>Other</i> |
| 119 266 | 114 953 | 98 426 | 92 152 | 94 459 | 2 206 | Sea transport |
| 394 | 685 | 1 272 | 477 | 228 | 2 207 | Passenger |
| 69 087 | 54 220 | 44 860 | 44 574 | 37 991 | 2 208 | Freight |
| 49 785 | 60 047 | 52 294 | 47 101 | 56 240 | 2 209 | Other |
| 14 071 | 18 698 | 18 602 | 17 971 | 18 518 | 2 210 | Air transport |
| 6 305 | 9 823 | 10 409 | 9 057 | 8 931 | 2 211 | Passenger |
| 1 380 | 1 831 | 790 | 1 313 | 1 110 | 2 212 | Freight |
| 6 386 | 7 043 | 7 402 | 7 601 | 8 477 | 2 213 | Other |
| 94 592 | 104 837 | 98 189 | 104 478 | 110 116 | 2 214 | Other transport |
| 1 736 | 2 525 | 3 558 | 2 344 | 1 997 | 2 215 | Passenger |
| 80 318 | 88 181 | 83 456 | 90 544 | 92 396 | 2 216 | Freight |
| 12 539 | 14 132 | 11 175 | 11 589 | 15 723 | 2 217 | Other |
| -63 071 | -73 753 | -77 556 | -87 135 | -75 775 | 3 205 | Transportation, debit |
| -8 221 | -8 837 | -10 774 | -9 155 | -9 030 | 3 205 BA | <i>Passenger</i> |
| -27 004 | -33 468 | -34 734 | -39 285 | -38 811 | 3 205 BB | <i>Freight</i> |
| -27 845 | -31 448 | -32 048 | -38 696 | -27 935 | 3 205 BC | <i>Other</i> |
| -23 195 | -21 950 | -22 184 | -26 908 | -21 664 | 3 206 | Sea transport |
| -231 | -214 | -487 | -104 | -89 | 3 207 | Passenger |
| -5 220 | -6 860 | -6 847 | -7 916 | -8 435 | 3 208 | Freight |
| -17 745 | -14 876 | -14 850 | -18 888 | -13 140 | 3 209 | Other |
| -15 542 | -17 536 | -19 733 | -20 703 | -20 804 | 3 210 | Air transport |
| -7 831 | -8 252 | -9 762 | -8 615 | -8 683 | 3 211 | Passenger |

¹ Data have been adjusted in accordance with the relevant methodology as described in section 3.1 "Goods" of the Basic Principles for Compiling the Balance of Payments (see pp. 12–14).

² As of 2002, data also include the full value of goods exported after processing in those cases when it is not stated in customs cargo declarations.

(turpinājums)

| Postenis | BOPSY | 2003 | | | | 2004 |
|--|----------|---------|---------|---------|---------|---------|
| | | I | II | III | IV | I |
| Kravas | 3 212 | -2 005 | -2 122 | -2 433 | -3 023 | -2 862 |
| Citi | 3 213 | -2 502 | -3 196 | -3 291 | -3 665 | -3 663 |
| Cits transports | 3 214 | -14 221 | -19 616 | -20 456 | -21 876 | -17 940 |
| Pasažieri | 3 215 | -94 | -211 | -301 | -241 | -139 |
| Kravas | 3 216 | -10 725 | -13 120 | -13 574 | -14 334 | -13 500 |
| Citi | 3 217 | -3 402 | -6 285 | -6 581 | -7 302 | -4 301 |
| Braucieni, kredīts | 2 236 | 16 647 | 29 317 | 55 980 | 24 779 | 21 901 |
| Darījumu | 2 237 | 8 830 | 16 041 | 14 508 | 13 286 | 11 623 |
| Personiskie | 2 240 | 7 817 | 13 276 | 41 472 | 11 493 | 10 278 |
| Braucieni, debets | 3 236 | -33 708 | -45 564 | -62 339 | -45 594 | -34 048 |
| Darījumu | 3 237 | -7 437 | -13 684 | -8 719 | -14 158 | -8 809 |
| Personiskie | 3 240 | -26 271 | -31 880 | -53 619 | -31 436 | -25 239 |
| Citi pakalpojumi, kredīts | 2 200 BA | 53 541 | 55 691 | 58 111 | 65 728 | 62 719 |
| Sakaru pakalpojumi | 2 245 | 5 921 | 5 306 | 6 694 | 5 450 | 6 313 |
| Būvniecība | 2 249 | 1 640 | 1 408 | 3 925 | 10 824 | 7 034 |
| Apdrošināšanas pakalpojumi | 2 253 | 663 | 753 | 2 075 | 2 290 | 1 990 |
| Finanšu pakalpojumi | 2 260 | 10 175 | 14 088 | 14 629 | 13 862 | 14 370 |
| Informācijas pakalpojumi un datorpakalpojumi | 2 262 | 4 375 | 4 543 | 4 654 | 5 066 | 4 367 |
| Autoratlīdzība un maksa par licencēm | 2 266 | 704 | 649 | 689 | 454 | 474 |
| Citi saimnieciskās darbības pakalpojumi | 2 268 | 27 133 | 25 940 | 21 620 | 25 098 | 25 415 |
| Individuālie, kultūras un atpūtas pakalpojumi | 2 287 | 171 | 337 | 1 305 | 138 | 194 |
| Citur neklasificēti valdības pakalpojumi | 2 291 | 2 759 | 2 668 | 2 520 | 2 546 | 2 563 |
| Citi pakalpojumi, debets | 3 200 BA | -37 397 | -47 399 | -43 982 | -50 070 | -46 662 |
| Sakaru pakalpojumi | 3 245 | -2 727 | -3 018 | -2 989 | -3 443 | -4 511 |
| Būvniecība | 3 249 | -1 667 | -1 092 | -1 887 | -4 982 | -3 685 |
| Apdrošināšanas pakalpojumi | 3 253 | -5 973 | -7 170 | -8 222 | -7 906 | -7 139 |
| Finanšu pakalpojumi | 3 260 | -2 730 | -4 989 | -3 383 | -3 277 | -3 920 |
| Informācijas pakalpojumi un datorpakalpojumi | 3 262 | -3 090 | -2 677 | -3 632 | -3 484 | -3 452 |
| Autoratlīdzība un maksa par licencēm | 3 266 | -987 | -1 607 | -1 480 | -1 766 | -1 300 |
| Citi saimnieciskās darbības pakalpojumi | 3 268 | -17 856 | -23 948 | -19 914 | -22 099 | -20 379 |
| Individuālie, kultūras un atpūtas pakalpojumi | 3 287 | -1 102 | -1 242 | -808 | -846 | -812 |
| Citur neklasificēti valdības pakalpojumi | 3 291 | -1 265 | -1 657 | -1 667 | -2 268 | -1 464 |
| IENĀKUMI | 4 300 | 4 141 | -32 931 | -17 092 | 11 950 | -14 066 |
| Pavisam kredīts | 2 300 | 48 971 | 49 801 | 54 864 | 54 602 | 53 897 |
| Pavisam debets | 3 300 | -44 830 | -82 732 | -71 956 | -42 651 | -67 963 |
| Atlīdzība nodarbinātajiem, kredīts | 2 310 | 22 501 | 23 352 | 24 195 | 26 828 | 27 165 |
| Atlīdzība nodarbinātajiem, debets | 3 310 | -603 | -692 | -648 | -736 | -921 |
| Ieguldījumu ienākumi, kredīts | 2 320 | 26 470 | 26 450 | 30 669 | 27 774 | 26 732 |
| Tiešās investīcijas | 2 330 | 293 | 319 | 1 232 | -192 | 43 |
| Dividendes un filiāļu (nodaļu) sadalītā peļņa | 2 332 | 174 | 41 | 41 | 0 | 0 |
| Reinvestētā un filiāļu (nodaļu) nesadalītā peļņa | 2 333 | -15 | 197 | 1 185 | -202 | 29 |
| Maksa par parādu (procenti) | 2 334 | 134 | 80 | 5 | 10 | 14 |
| Portfeļieguldījumi | 2 339 | 17 869 | 17 354 | 20 909 | 19 163 | 17 048 |
| Līdzdalības ienākumi (dividendes) | 2 340 | 8 | 19 | 111 | 18 | 54 |
| Ienākumi par obligācijām un parādzīmēm | 2 350 | 13 977 | 14 153 | 13 761 | 14 152 | 14 445 |

| 2003 | | | | 2004 | BOPSY | Components |
|---------|----------|----------|---------|----------|----------|--|
| I | II | III | IV | I | | |
| -3 431 | -3 704 | -4 237 | -5 469 | -5 315 | 3 212 | Freight |
| -4 280 | -5 579 | -5 734 | -6 619 | -6 806 | 3 213 | Other |
| -24 333 | -34 268 | -35 639 | -39 524 | -33 308 | 3 214 | Other transport |
| -160 | -371 | -525 | -436 | -258 | 3 215 | Passenger |
| -18 353 | -22 904 | -23 650 | -25 900 | -25 061 | 3 216 | Freight |
| -5 820 | -10 993 | -11 464 | -13 188 | -7 989 | 3 217 | Other |
| 28 484 | 51 265 | 97 496 | 44 769 | 40 667 | 2 236 | Travel, credit |
| 15 109 | 28 050 | 25 267 | 24 003 | 21 583 | 2 237 | Business |
| 13 374 | 23 215 | 72 229 | 20 766 | 19 084 | 2 240 | Personal |
| -57 677 | -79 632 | -108 570 | -82 343 | -63 213 | 3 236 | Travel, debit |
| -12 726 | -23 916 | -15 186 | -25 570 | -16 355 | 3 237 | Business |
| -44 952 | -55 716 | -93 384 | -56 773 | -46 859 | 3 240 | Personal |
| 91 587 | 97 180 | 101 263 | 118 830 | 116 494 | 2 200 BA | Other services, credit |
| 10 127 | 9 257 | 11 659 | 9 857 | 11 752 | 2 245 | Communications services |
| 2 808 | 2 441 | 6 839 | 19 570 | 13 020 | 2 249 | Construction services |
| 1 135 | 1 315 | 3 616 | 4 159 | 3 695 | 2 253 | Insurance services |
| 17 410 | 24 577 | 25 496 | 25 031 | 26 691 | 2 260 | Financial services |
| 7 484 | 7 932 | 8 113 | 9 144 | 8 113 | 2 262 | Computer and information services |
| 1 204 | 1 135 | 1 200 | 820 | 880 | 2 266 | Royalties and licence fees |
| 46 405 | 45 264 | 37 673 | 45 408 | 47 218 | 2 268 | Other business services |
| 293 | 587 | 2 274 | 249 | 362 | 2 287 | Personal, cultural and recreational services |
| 4 721 | 4 673 | 4 393 | 4 592 | 4 762 | 2 291 | Government services, n.i.e. |
| -63 997 | -82 787 | -76 631 | -90 575 | -86 637 | 3 200 BA | Other services, debit |
| -4 666 | -5 272 | -5 207 | -6 227 | -8 367 | 3 245 | Communications services |
| -2 854 | -1 907 | -3 291 | -9 013 | -6 808 | 3 249 | Construction services |
| -10 219 | -12 520 | -14 325 | -14 282 | -13 260 | 3 253 | Insurance services |
| -4 672 | -8 765 | -5 893 | -5 921 | -7 279 | 3 260 | Financial services |
| -5 290 | -4 681 | -6 327 | -6 312 | -6 422 | 3 262 | Computer and information services |
| -1 689 | -2 801 | -2 581 | -3 207 | -2 413 | 3 266 | Royalties and licence fees |
| -30 558 | -41 773 | -34 695 | -39 988 | -37 860 | 3 268 | Other business services |
| -1 884 | -2 176 | -1 409 | -1 530 | -1 509 | 3 287 | Personal, cultural and recreational services |
| -2 165 | -2 893 | -2 904 | -4 096 | -2 719 | 3 291 | Government services, n.i.e. |
| 7 089 | -57 540 | -29 773 | 21 579 | -26 130 | 4 300 | INCOME |
| 83 788 | 86 960 | 95 571 | 98 608 | 100 112 | 2 300 | Total credit |
| -76 699 | -144 501 | -125 343 | -77 029 | -126 242 | 3 300 | Total debit |
| 38 497 | 40 780 | 42 150 | 48 462 | 50 462 | 2 310 | Compensation of employees, credit |
| -1 032 | -1 208 | -1 129 | -1 328 | -1 711 | 3 310 | Compensation of employees, debit |
| 45 291 | 46 181 | 53 421 | 50 146 | 49 650 | 2 320 | Investment income, credit |
| 501 | 557 | 2 146 | -346 | 81 | 2 330 | Direct investment |
| 298 | 72 | 72 | 0 | 0 | 2 332 | Dividends and distributed branch profits |
| -26 | 345 | 2 065 | -364 | 55 | 2 333 | Reinvested earnings and undistributed branch profits |
| 229 | 140 | 9 | 18 | 26 | 2 334 | Income on debt (interest) |
| 30 576 | 30 303 | 36 419 | 34 584 | 31 672 | 2 339 | Portfolio investment |
| 13 | 33 | 195 | 32 | 99 | 2 340 | Income on equity (dividends) |
| 23 918 | 24 711 | 23 969 | 25 552 | 26 836 | 2 350 | Income on bonds and notes |

(turpinājums)

| Postenis | BOPSY | 2003 | | | | 2004 |
|--|--------------|---------------|----------------|----------------|----------------|----------------|
| | | I | II | III | IV | I |
| Ienākumi no naudas tirgus instrumentiem | 2 360 | 3 884 | 3 182 | 7 037 | 4 993 | 2 550 |
| Citi ieguldījumi | 2 370 | 8 308 | 8 776 | 8 527 | 8 803 | 9 640 |
| Ieguldījumu ienākumi, debets | 3 320 | -44 227 | -82 040 | -71 308 | -41 916 | -67 042 |
| Tiešās investīcijas | 3 330 | -22 702 | -58 651 | -44 004 | -15 394 | -47 820 |
| Dividendes un filiāļu (nodaļu) sadalītā peļņa | 3 332 | -4 516 | -26 311 | -7 749 | -534 | -3 694 |
| Reinvestētā un filiāļu (nodaļu) nesadalītā peļņa | 3 333 | -15 360 | -28 401 | -32 270 | -9 296 | -40 507 |
| Maksa par parādu (procenti) | 3 334 | -2 825 | -3 939 | -3 985 | -5 564 | -3 620 |
| Portfeļieguldījumi | 3 339 | -7 282 | -7 968 | -14 054 | -9 073 | -7 148 |
| Līdzdalības ienākumi (dividendes) | 3 340 | -147 | -537 | -14 | -79 | -96 |
| Ienākumi par obligācijām un parādzīmēm | 3 350 | -4 201 | -4 844 | -7 017 | -4 848 | -4 665 |
| Ienākumi no naudas tirgus instrumentiem | 3 360 | -2 933 | -2 587 | -7 023 | -4 146 | -2 386 |
| Citi ieguldījumi | 3 370 | -14 244 | -15 421 | -13 250 | -17 449 | -12 073 |
| KĀRTĒJIE PĀRVEDUMI | 4 379 | 54 027 | 65 271 | 95 450 | 79 970 | 75 548 |
| Kredīts | 2 379 | 96 211 | 117 399 | 146 160 | 158 883 | 141 826 |
| Valdība | 2 380 | 7 006 | 10 620 | 11 412 | 19 045 | 9 222 |
| Citi sektori | 2 390 | 89 205 | 106 778 | 134 748 | 139 839 | 132 604 |
| Strādājošo naudas pārvedumi | 2 391 | 213 | 227 | 204 | 243 | 245 |
| Citi kārtējie pārvedumi ¹ | 2 392 | 88 992 | 106 551 | 134 544 | 139 595 | 132 359 |
| Debets | 3 379 | -42 184 | -52 128 | -50 710 | -78 914 | -66 278 |
| Valdība | 3 380 | -3 365 | -3 109 | -407 | -1 732 | -693 |
| Citi sektori | 3 390 | -38 819 | -49 019 | -50 303 | -77 181 | -65 585 |
| Strādājošo naudas pārvedumi | 3 391 | -445 | -436 | -436 | -542 | -488 |
| Citi kārtējie pārvedumi ¹ | 3 392 | -38 374 | -48 583 | -49 866 | -76 639 | -65 097 |
| KAPITĀLA UN FINANŠU KONTS | 4 996 | 58 575 | 118 660 | 144 506 | 173 095 | 166 489 |
| KAPITĀLA KONTS | 4 994 | 1 270 | 5 619 | 4 965 | 7 358 | 6 673 |
| Pavisam kredīts | 2 994 | 1 951 | 6 305 | 6 005 | 7 888 | 8 872 |
| Pavisam debets | 3 994 | -681 | -686 | -1 040 | -531 | -2 199 |
| Kapitāla pārvedumi, kredīts | 2 400 | 1 909 | 5 554 | 5 926 | 7 836 | 8 857 |
| Valdība | 2 401 | 1 842 | 2 491 | 4 016 | 7 086 | 8 773 |
| Citi sektori | 2 430 | 66 | 3 063 | 1 909 | 749 | 84 |
| Pārceļotāju pārvedumi | 2 431 | 0 | 0 | 0 | 0 | 0 |
| Parādu atlaišana | 2 432 | 0 | 0 | 0 | 0 | 0 |
| Citi kapitāla pārvedumi | 2 440 | 66 | 3 063 | 1 909 | 749 | 84 |
| Kapitāla pārvedumi, debets | 3 400 | -557 | -617 | -514 | -367 | -2 108 |
| Valdība | 3 401 | -2 | -16 | -39 | -56 | 0 |
| Citi sektori | 3 430 | -555 | -602 | -475 | -311 | -2 108 |
| Pārceļotāju pārvedumi | 3 431 | 0 | 0 | 0 | 0 | 0 |
| Parādu atlaišana | 3 432 | 0 | 0 | 0 | 0 | 0 |
| Citi kapitāla pārvedumi | 3 440 | -555 | -602 | -475 | -311 | -2 108 |
| Neproducētie nefinanšu aktīvi, kredīts | 2 480 | 43 | 751 | 79 | 53 | 15 |
| Neproducētie nefinanšu aktīvi, debets | 3 480 | -125 | -69 | -526 | -163 | -91 |
| FINANŠU KONTS | 4 995 | 57 306 | 113 041 | 139 542 | 165 737 | 159 816 |
| TIEŠĀS INVESTĪCIJAS | 4 500 | 62 435 | 62 358 | 15 365 | 47 258 | 58 186 |
| Ārvalstīs | 4 505 | -4 072 | -1 676 | -9 268 | -3 119 | -15 911 |
| Pašu kapitāls | 4 510 | -2 863 | -3 271 | -5 536 | -2 863 | -16 136 |
| Prasības pret tiešo investīciju uzņēmumiem | 4 515 | -2 863 | -3 271 | -5 536 | -2 863 | -16 154 |

¹ Sākot ar 2002. gadu, tiek ietverta informācija par privātpersonu visu veidu ārējiem maksājumiem, kas veikti, izmantojot banku pakalpojumus.

| 2003 | | | | 2004 | BOPSY | Components |
|----------------|----------------|----------------|----------------|----------------|--------------|--|
| I | II | III | IV | I | | |
| 6 645 | 5 559 | 12 254 | 9 000 | 4 737 | 2 360 | Income on money market instruments |
| 14 213 | 15 320 | 14 856 | 15 908 | 17 897 | 2 370 | Other investment |
| -75 666 | -143 293 | -124 214 | -75 700 | -124 531 | 3 320 | Investment income, debit |
| -38 838 | -102 481 | -76 662 | -27 798 | -88 824 | 3 330 | Direct investment |
| -7 726 | -45 957 | -13 500 | -964 | -6 862 | 3 332 | Dividends and distributed branch profits |
| -26 278 | -49 647 | -56 221 | -16 785 | -75 239 | 3 333 | Reinvested earnings and undistributed branch profits |
| -4 834 | -6 876 | -6 942 | -10 049 | -6 724 | 3 334 | Income on debt (interest) |
| -12 460 | -13 911 | -24 467 | -16 370 | -13 279 | 3 339 | Portfolio investment |
| -252 | -940 | -24 | -143 | -179 | 3 340 | Income on equity (dividends) |
| -7 189 | -8 460 | -12 217 | -8 759 | -8 668 | 3 350 | Income on bonds and notes |
| -5 019 | -4 511 | -12 226 | -7 468 | -4 433 | 3 360 | Income on money market instruments |
| -24 368 | -26 901 | -23 085 | -31 532 | -22 427 | 3 370 | Other investment |
| 92 431 | 114 042 | 166 234 | 144 371 | 140 193 | 4 379 | CURRENT TRANSFERS |
| 164 605 | 205 027 | 254 566 | 287 330 | 263 154 | 2 379 | Credit |
| 11 987 | 18 652 | 19 885 | 34 588 | 17 109 | 2 380 | General government |
| 152 618 | 186 375 | 234 681 | 252 742 | 246 046 | 2 390 | Other sectors |
| 365 | 397 | 356 | 439 | 456 | 2 391 | Workers' remittances |
| 152 253 | 185 978 | 234 325 | 252 303 | 245 590 | 2 392 | Other current transfers ¹ |
| -72 174 | -90 985 | -88 332 | -142 959 | -122 961 | 3 379 | Debit |
| -5 749 | -5 394 | -709 | -3 131 | -1 290 | 3 380 | General government |
| -66 425 | -85 591 | -87 623 | -139 828 | -121 671 | 3 390 | Other sectors |
| -762 | -761 | -760 | -979 | -907 | 3 391 | Workers' remittances |
| -65 664 | -84 830 | -86 863 | -138 849 | -120 764 | 3 392 | Other current transfers ¹ |
| 100 198 | 206 892 | 251 603 | 312 423 | 308 746 | 4 996 | CAPITAL AND FINANCIAL ACCOUNT |
| 2 175 | 9 848 | 8 652 | 13 355 | 12 411 | 4 994 | CAPITAL ACCOUNT |
| 3 341 | 11 039 | 10 461 | 14 316 | 16 514 | 2 994 | Total credit |
| -1 167 | -1 191 | -1 809 | -961 | -4 104 | 3 994 | Total debit |
| 3 268 | 9 719 | 10 324 | 14 220 | 16 486 | 2 400 | Capital transfers, credit |
| 3 155 | 4 369 | 6 994 | 12 853 | 16 330 | 2 401 | General government |
| 114 | 5 350 | 3 329 | 1 367 | 156 | 2 430 | Other sectors |
| 0 | 0 | 0 | 0 | 0 | 2 431 | Migrants' transfers |
| 0 | 0 | 0 | 0 | 0 | 2 432 | Debt forgiveness |
| 114 | 5 350 | 3 329 | 1 367 | 156 | 2 440 | Other capital transfers |
| -953 | -1 071 | -893 | -664 | -3 935 | 3 400 | Capital transfers, debit |
| -3 | -27 | -68 | -102 | 0 | 3 401 | General government |
| -949 | -1 045 | -825 | -562 | -3 935 | 3 430 | Other sectors |
| 0 | 0 | 0 | 0 | 0 | 3 431 | Migrants' transfers |
| 0 | 0 | 0 | 0 | 0 | 3 432 | Debt forgiveness |
| -949 | -1 045 | -825 | -562 | -3 935 | 3 440 | Other capital transfers |
| 73 | 1 320 | 137 | 95 | 29 | 2 480 | Non-produced non-financial assets, credit |
| -214 | -120 | -916 | -297 | -168 | 3 480 | Non-produced non-financial assets, debit |
| 98 023 | 197 044 | 242 951 | 299 069 | 296 335 | 4 995 | FINANCIAL ACCOUNT |
| 106 818 | 108 945 | 26 796 | 85 066 | 107 999 | 4 500 | DIRECT INVESTMENT |
| -6 973 | -2 941 | -16 141 | -5 640 | -29 650 | 4 505 | Direct investment abroad |
| -4 904 | -5 726 | -9 639 | -5 177 | -30 069 | 4 510 | Equity capital |
| -4 904 | -5 726 | -9 639 | -5 177 | -30 103 | 4 515 | Claims on affiliated enterprises |

¹ As of 2002, data on all types of external payments executed by private persons through banks are included.

(turpinājums)

| Postenis | BOPSY | 2003 | | | | 2004 |
|---|-------|---------|---------|----------|--------|--------|
| | | I | II | III | IV | I |
| Saistības pret tiešo investīciju uzņēmumiem | 4 520 | 0 | 0 | 0 | 0 | 18 |
| Reinvestētā peļņa | 4 525 | 15 | -197 | -1 185 | 202 | -29 |
| Cits kapitāls | 4 530 | -1 224 | 1 793 | -2 547 | -458 | 255 |
| Prasības pret tiešo investīciju uzņēmumiem | 4 535 | -885 | 2 121 | -2 062 | -1 385 | 235 |
| Saistības pret tiešo investīciju uzņēmumiem | 4 540 | -340 | -328 | -485 | 927 | 20 |
| Latvijā | 4 555 | 66 508 | 64 034 | 24 634 | 50 378 | 74 097 |
| Pašu kapitāls ¹ | 4 560 | 24 932 | 33 092 | 15 489 | 30 980 | 10 766 |
| Prasības pret tiešajiem investoriem | 4 565 | 1 639 | -19 009 | 3 245 | 2 567 | -1 121 |
| Saistības pret tiešajiem investoriem | 4 570 | 23 293 | 52 101 | 12 244 | 28 413 | 11 887 |
| Reinvestētā peļņa | 4 575 | 15 360 | 28 401 | 32 270 | 9 296 | 40 507 |
| Cits kapitāls | 4 580 | 26 215 | 2 540 | -23 125 | 10 102 | 22 823 |
| Prasības pret tiešajiem investoriem | 4 585 | -124 | -3 535 | -5 553 | -1 980 | 345 |
| Saistības pret tiešajiem investoriem | 4 590 | 26 339 | 6 076 | -17 572 | 12 082 | 22 478 |
| PORTFEĻIEGULDĪJUMI | 4 600 | -38 409 | -19 866 | -97 933 | 24 378 | 45 644 |
| Aktīvi | 4 602 | -41 799 | -33 172 | -100 625 | 9 184 | 36 267 |
| Līdzdalības vērtspapīri | 4 610 | 375 | -678 | 1 796 | 1 782 | -1 117 |
| Monētārās iestādes | 4 611 | 0 | 0 | 0 | 0 | 0 |
| Valdība | 4 612 | 0 | 0 | 0 | 0 | 0 |
| Bankas | 4 613 | 4 026 | -501 | 2 600 | 2 408 | -124 |
| Citi sektori ² | 4 614 | -3 651 | -177 | -804 | -626 | -993 |
| Parāda vērtspapīri | 4 619 | -42 174 | -32 494 | -102 421 | 7 401 | 37 383 |
| Obligācijas un parādzīmes | 4 620 | -41 647 | -26 266 | -105 924 | 5 810 | 36 926 |
| Monētārās iestādes | 4 621 | 0 | 0 | 0 | 0 | 0 |
| Valdība | 4 622 | 0 | 0 | 0 | 0 | 0 |
| Bankas | 4 623 | -42 088 | -23 576 | -102 102 | 7 695 | 38 030 |
| Citi sektori ² | 4 624 | 441 | -2 690 | -3 822 | -1 885 | -1 104 |
| Naudas tirgus instrumenti | 4 630 | -527 | -6 228 | 3 503 | 1 591 | 457 |
| Monētārās iestādes | 4 631 | 0 | 0 | 0 | 0 | 0 |
| Valdība | 4 632 | 0 | 0 | 0 | 0 | 0 |
| Bankas | 4 633 | -538 | -5 630 | 3 427 | 1 968 | 41 |
| Citi sektori ² | 4 634 | 11 | -598 | 76 | -377 | 416 |
| Pasīvi | 4 652 | 3 390 | 13 305 | 2 692 | 15 195 | 9 377 |
| Līdzdalības vērtspapīri | 4 660 | 641 | 6 150 | 515 | 9 007 | 14 442 |
| Bankas | 4 663 | -713 | 4 368 | 1 218 | 8 661 | 3 474 |
| Citi sektori ³ | 4 664 | 1 354 | 1 782 | -702 | 346 | 10 968 |
| Parāda vērtspapīri | 4 669 | 2 749 | 7 156 | 2 176 | 6 188 | -5 064 |
| Obligācijas un parādzīmes | 4 670 | 2 739 | 7 251 | 2 176 | 6 241 | -5 457 |
| Monētārās iestādes | 4 671 | 0 | 0 | 0 | 0 | 0 |
| Valdība ³ | 4 672 | 2 700 | 7 127 | 2 208 | 6 027 | -5 055 |
| Bankas ³ | 4 673 | 0 | 124 | -32 | 214 | -402 |
| Citi sektori ³ | 4 674 | 40 | 0 | 0 | 0 | 0 |
| Naudas tirgus instrumenti | 4 680 | 10 | -95 | 0 | -53 | 392 |
| Monētārās iestādes | 4 681 | 0 | 0 | 0 | 0 | 0 |
| Valdība ³ | 4 682 | 0 | 0 | 0 | 0 | 0 |
| Bankas ³ | 4 683 | 0 | 0 | 0 | 0 | 392 |
| Citi sektori ³ | 4 684 | 10 | -95 | 0 | -53 | 0 |

¹ Sākot ar 2004. gadu, Latvijā veikto tiešo investīciju pašu kapitāla dati tiek atspoguļoti pēc iespējas tuvāk tirgus cenām. Novērtējot biržā kotēto uzņēmumu vērtību, tiek izmantoti Rīgas Fondu biržas dati, bet biržā nekotēto uzņēmumu vērtību iegūst, izmantojot Eiropas Centrālās bankas rekomendēto pašu kapitāla metodi (pašu kapitāls bilances vērtībā).

² Sākot ar 2002. gadu, tiek ietverti dati par banku pārvaldītajiem rezidentu līdzekļiem, kas ieguldīti nerezidentu aktīvos.

³ Sākot ar 2002. gadu, tiek ietverti dati par banku pārvaldītajiem nerezidentu līdzekļiem, kas ieguldīti rezidentu aktīvos.

| 2003 | | | | 2004 | BOPSY | Components |
|---------|---------|----------|--------|---------|-------|---------------------------------------|
| I | II | III | IV | I | | |
| 0 | 0 | 0 | 0 | 33 | 4 520 | Liabilities to affiliated enterprises |
| 26 | -345 | -2 065 | 364 | -55 | 4 525 | Reinvested earnings |
| -2 094 | 3 130 | -4 437 | -828 | 474 | 4 530 | Other capital |
| -1 513 | 3 702 | -3 593 | -2 501 | 437 | 4 535 | Claims on affiliated enterprises |
| -581 | -573 | -845 | 1 674 | 37 | 4 540 | Liabilities to affiliated enterprises |
| 113 791 | 111 886 | 42 937 | 90 707 | 137 650 | 4 555 | Direct investment in Latvia |
| 42 661 | 57 784 | 27 003 | 55 840 | 20 005 | 4 560 | Equity capital ¹ |
| 2 805 | -33 187 | 5 653 | 4 636 | -2 082 | 4 565 | Claims on direct investors |
| 39 856 | 90 971 | 21 349 | 51 204 | 22 087 | 4 570 | Liabilities to direct investors |
| 26 278 | 49 647 | 56 221 | 16 785 | 75 239 | 4 575 | Reinvested earnings |
| 44 853 | 4 455 | -40 287 | 18 082 | 42 406 | 4 580 | Other capital |
| -212 | -6 184 | -9 675 | -3 579 | 639 | 4 585 | Claims on direct investors |
| 45 065 | 10 639 | -30 612 | 21 661 | 41 767 | 4 590 | Liabilities to direct investors |
| -65 600 | -34 528 | -170 585 | 45 917 | 84 838 | 4 600 | PORTFOLIO INVESTMENT |
| -71 395 | -57 997 | -175 284 | 18 249 | 67 524 | 4 602 | Assets |
| 618 | -1 189 | 3 100 | 3 417 | -2 108 | 4 610 | Equity securities |
| 0 | 0 | 0 | 0 | 0 | 4 611 | Monetary authorities |
| 0 | 0 | 0 | 0 | 0 | 4 612 | General government |
| 6 865 | -881 | 4 503 | 4 563 | -270 | 4 613 | Banks |
| -6 247 | -308 | -1 404 | -1 146 | -1 838 | 4 614 | Other sectors ² |
| -72 012 | -56 808 | -178 383 | 14 833 | 69 632 | 4 619 | Debt securities |
| -71 086 | -45 842 | -184 503 | 11 970 | 68 775 | 4 620 | Bonds and notes |
| 0 | 0 | 0 | 0 | 0 | 4 621 | Monetary authorities |
| 0 | 0 | 0 | 0 | 0 | 4 622 | General government |
| -71 840 | -41 176 | -177 846 | 15 373 | 70 814 | 4 623 | Banks |
| 755 | -4 666 | -6 657 | -3 403 | -2 039 | 4 624 | Other sectors ² |
| -927 | -10 965 | 6 120 | 2 862 | 857 | 4 630 | Money market instruments |
| 0 | 0 | 0 | 0 | 0 | 4 631 | Monetary authorities |
| 0 | 0 | 0 | 0 | 0 | 4 632 | General government |
| -945 | -9 928 | 5 987 | 3 555 | 82 | 4 633 | Banks |
| 19 | -1 037 | 133 | -692 | 776 | 4 634 | Other sectors ² |
| 5 794 | 23 469 | 4 699 | 27 667 | 17 314 | 4 652 | Liabilities |
| 1 099 | 10 846 | 906 | 16 513 | 26 770 | 4 660 | Equity securities |
| -1 221 | 7 730 | 2 123 | 15 879 | 6 398 | 4 663 | Banks |
| 2 321 | 3 116 | -1 217 | 634 | 20 373 | 4 664 | Other sectors ³ |
| 4 695 | 12 623 | 3 793 | 11 154 | -9 456 | 4 669 | Debt securities |
| 4 678 | 12 789 | 3 793 | 11 250 | -10 187 | 4 670 | Bonds and notes |
| 0 | 0 | 0 | 0 | 0 | 4 671 | Monetary authorities |
| 4 611 | 12 568 | 3 849 | 10 859 | -9 439 | 4 672 | General government ³ |
| -1 | 221 | -56 | 392 | -748 | 4 673 | Banks ³ |
| 68 | 0 | 0 | 0 | 0 | 4 674 | Other sectors ³ |
| 17 | -166 | 0 | -96 | 731 | 4 680 | Money market instruments |
| 0 | 0 | 0 | 0 | 0 | 4 681 | Monetary authorities |
| 0 | 0 | 0 | 0 | 0 | 4 682 | General government ³ |
| 0 | 0 | 0 | 0 | 731 | 4 683 | Banks ³ |
| 17 | -166 | 0 | -96 | 0 | 4 684 | Other sectors ³ |

¹ As of year 2004, equity capital data of direct investment in Latvia are reported possibly closer to the market value. In assessing the value of listed enterprises, the Riga Stock Exchange data are used, while the value of non-listed enterprises is obtained using the equity capital method (owned funds at book value) recommended by the European Central Bank.

² As of 2002, data on residents' funds in trust with banks and invested in non-residents' assets are included.

³ As of 2002, data on non-residents' funds in trust with banks and invested in residents' assets are included.

(turpinājums)

| Postenis | BOPSY | 2003 | | | | 2004 |
|--|-------|---------|----------|----------|----------|----------|
| | | I | II | III | IV | I |
| ATVASINĀTIE FINANŠU INSTRUMENTI | 4 910 | -5 090 | 4 429 | 1 236 | 2 945 | -7 802 |
| Aktīvi | 4 900 | -1 946 | -2 153 | 1 545 | -74 | -521 |
| Monētārās iestādes | 4 901 | -1 908 | 135 | -138 | 577 | -561 |
| Valdība | 4 902 | 0 | 0 | 0 | 0 | 0 |
| Bankas | 4 903 | -463 | -2 348 | 1 685 | -653 | 39 |
| Citi sektori | 4 904 | 425 | 61 | -1 | 1 | 0 |
| Pasīvi | 4 905 | -3 144 | 6 581 | -309 | 3 019 | -7 281 |
| Monētārās iestādes | 4 906 | -2 973 | 4 227 | 305 | 926 | -5 335 |
| Valdība | 4 907 | 0 | 0 | 0 | 0 | 0 |
| Bankas | 4 908 | -157 | 2 354 | -614 | 2 093 | -1 946 |
| Citi sektori | 4 909 | -14 | 0 | 0 | 0 | 0 |
| CITI IEGULDĪJUMI | 4 700 | -50 929 | 139 421 | 288 281 | 78 198 | 44 622 |
| Aktīvi | 4 703 | -28 349 | -95 459 | -114 398 | -138 361 | -216 029 |
| Tirdzniecības kredīti | 4 706 | -19 797 | -2 890 | 4 557 | 13 884 | -38 499 |
| Valdība | 4 707 | 0 | 0 | 0 | 0 | 0 |
| Ilgtermiņa | 4 708 | 0 | 0 | 0 | 0 | 0 |
| Īstermiņa | 4 709 | 0 | 0 | 0 | 0 | 0 |
| Citi sektori | 4 710 | -19 797 | -2 890 | 4 557 | 13 884 | -38 499 |
| Ilgtermiņa | 4 711 | 0 | 0 | 0 | 0 | 0 |
| Īstermiņa | 4 712 | -19 797 | -2 890 | 4 557 | 13 884 | -38 499 |
| Aizdevumi | 4 714 | 91 244 | 42 134 | -169 442 | -33 505 | 30 435 |
| Monētārās iestādes | 4 715 | 0 | 0 | 0 | 0 | 0 |
| Ilgtermiņa | 4 717 | 0 | 0 | 0 | 0 | 0 |
| Īstermiņa | 4 718 | 0 | 0 | 0 | 0 | 0 |
| Valdība | 4 719 | 0 | 0 | 0 | 0 | 0 |
| Ilgtermiņa | 4 720 | 0 | 0 | 0 | 0 | 0 |
| Īstermiņa | 4 721 | 0 | 0 | 0 | 0 | 0 |
| Bankas | 4 722 | 93 426 | 42 331 | -161 378 | -31 020 | 24 085 |
| Ilgtermiņa | 4 723 | 14 632 | -3 382 | -31 683 | -41 766 | -77 395 |
| Īstermiņa | 4 724 | 78 794 | 45 713 | -129 696 | 10 746 | 101 480 |
| Citi sektori ¹ | 4 725 | -2 181 | -197 | -8 064 | -2 484 | 6 350 |
| Ilgtermiņa | 4 726 | -1 359 | 584 | -730 | -3 209 | -3 926 |
| Īstermiņa | 4 727 | -823 | -781 | -7 333 | 724 | 10 276 |
| Nauda un noguldījumi | 4 730 | -90 995 | -141 259 | 51 870 | -125 009 | -203 876 |
| Monētārās iestādes | 4 731 | 0 | 0 | 0 | 0 | 0 |
| Valdība | 4 732 | -724 | -155 | 147 | 817 | 174 |
| Bankas | 4 733 | -88 262 | -132 483 | 47 057 | -123 884 | -216 855 |
| Citi sektori | 4 734 | -2 008 | -8 621 | 4 666 | -1 942 | 12 805 |
| Citi aktīvi | 4 736 | -8 802 | 6 556 | -1 383 | 6 269 | -4 090 |
| Monētārās iestādes | 4 737 | 61 | 88 | -17 | 147 | -60 |
| Ilgtermiņa | 4 738 | 0 | 0 | 0 | 0 | 0 |
| Īstermiņa | 4 739 | 61 | 88 | -17 | 147 | -60 |
| Valdība | 4 740 | 0 | 0 | 0 | 0 | 0 |
| Ilgtermiņa | 4 741 | 0 | 0 | 0 | 0 | 0 |
| Īstermiņa | 4 742 | 0 | 0 | 0 | 0 | 0 |
| Bankas | 4 743 | -7 940 | 6 165 | -4 649 | 2 979 | -2 486 |
| Ilgtermiņa | 4 744 | 0 | 0 | 0 | 0 | 0 |
| Īstermiņa | 4 745 | -7 940 | 6 165 | -4 649 | 2 979 | -2 486 |
| Citi sektori | 4 746 | -923 | 303 | 3 283 | 3 144 | -1 543 |
| Ilgtermiņa | 4 747 | -5 | -8 | 19 | -3 | -9 |
| Īstermiņa ¹ | 4 748 | -918 | 311 | 3 264 | 3 147 | -1 534 |
| Pasīvi | 4 753 | -22 580 | 234 880 | 402 680 | 216 559 | 260 651 |
| Tirdzniecības kredīti | 4 756 | 7 750 | 22 067 | -4 123 | -1 443 | -3 655 |

¹ Sākot ar 2002. gadu, tiek ietverti dati par banku pārvaldītajiem rezidentu līdzekļiem, kas ieguldīti nerezidentu aktīvos.

| 2003 | | | | 2004 | BOPSY | Components |
|----------|----------|----------|----------|----------|-------|----------------------------|
| I | II | III | IV | I | | |
| -8 739 | 7 389 | 2 200 | 5 293 | -14 477 | 4 910 | FINANCIAL DERIVATIVES |
| -3 333 | -3 795 | 2 721 | -263 | -1 011 | 4 900 | Assets |
| -3 270 | 230 | -236 | 936 | -1 043 | 4 901 | Monetary authorities |
| 0 | 0 | 0 | 0 | 0 | 4 902 | General government |
| -790 | -4 130 | 2 959 | -1 202 | 32 | 4 903 | Banks |
| 727 | 104 | -2 | 2 | 0 | 4 904 | Other sectors |
| -5 406 | 11 185 | -521 | 5 556 | -13 466 | 4 905 | Liabilities |
| -5 095 | 7 223 | 524 | 1 826 | -9 955 | 4 906 | Monetary authorities |
| 0 | 0 | 0 | 0 | 0 | 4 907 | General government |
| -286 | 3 961 | -1 045 | 3 730 | -3 511 | 4 908 | Banks |
| -25 | 0 | 0 | 0 | 0 | 4 909 | Other sectors |
| -86 992 | 241 768 | 502 231 | 139 994 | 82 008 | 4 700 | OTHER INVESTMENT |
| -47 793 | -168 888 | -199 471 | -249 863 | -399 745 | 4 703 | Assets |
| -33 870 | -5 045 | 7 938 | 25 076 | -71 523 | 4 706 | Trade credits |
| 0 | 0 | 0 | 0 | 0 | 4 707 | General government |
| 0 | 0 | 0 | 0 | 0 | 4 708 | Long-term |
| 0 | 0 | 0 | 0 | 0 | 4 709 | Short-term |
| -33 870 | -5 045 | 7 938 | 25 076 | -71 523 | 4 710 | Other sectors |
| 0 | 0 | 0 | 0 | 0 | 4 711 | Long-term |
| -33 870 | -5 045 | 7 938 | 25 076 | -71 523 | 4 712 | Short-term |
| 155 853 | 80 668 | -295 110 | -62 092 | 54 485 | 4 714 | Loans |
| 0 | 0 | 0 | 0 | 0 | 4 715 | Monetary authorities |
| 0 | 0 | 0 | 0 | 0 | 4 717 | Long-term |
| 0 | 0 | 0 | 0 | 0 | 4 718 | Short-term |
| 0 | 0 | 0 | 0 | 0 | 4 719 | General government |
| 0 | 0 | 0 | 0 | 0 | 4 720 | Long-term |
| 0 | 0 | 0 | 0 | 0 | 4 721 | Short-term |
| 159 602 | 81 022 | -281 061 | -57 522 | 42 697 | 4 722 | Banks |
| 24 924 | -5 777 | -55 116 | -75 339 | -143 672 | 4 723 | Long-term |
| 134 679 | 86 799 | -225 945 | 17 817 | 186 369 | 4 724 | Short-term |
| -3 749 | -354 | -14 049 | -4 571 | 11 788 | 4 725 | Other sectors ¹ |
| -2 326 | 1 019 | -1 271 | -5 823 | -7 318 | 4 726 | Long-term |
| -1 423 | -1 372 | -12 779 | 1 252 | 19 107 | 4 727 | Short-term |
| -154 719 | -255 771 | 90 300 | -224 118 | -375 040 | 4 730 | Currency and deposits |
| 0 | 0 | 0 | 0 | 0 | 4 731 | Monetary authorities |
| -1 239 | -261 | 258 | 1 493 | 327 | 4 732 | General government |
| -150 045 | -240 458 | 81 915 | -222 103 | -399 155 | 4 733 | Banks |
| -3 435 | -15 052 | 8 128 | -3 508 | 23 788 | 4 734 | Other sectors |
| -15 056 | 11 259 | -2 600 | 11 271 | -7 668 | 4 736 | Other assets |
| 105 | 158 | -29 | 265 | -112 | 4 737 | Monetary authorities |
| 0 | 0 | 0 | 0 | 0 | 4 738 | Long-term |
| 105 | 158 | -29 | 265 | -112 | 4 739 | Short-term |
| 0 | 0 | 0 | 0 | 0 | 4 740 | General government |
| 0 | 0 | 0 | 0 | 0 | 4 741 | Long-term |
| 0 | 0 | 0 | 0 | 0 | 4 742 | Short-term |
| -13 582 | 10 572 | -8 290 | 5 328 | -4 688 | 4 743 | Banks |
| 0 | 0 | 0 | 0 | 0 | 4 744 | Long-term |
| -13 582 | 10 572 | -8 290 | 5 328 | -4 688 | 4 745 | Short-term |
| -1 579 | 529 | 5 719 | 5 678 | -2 867 | 4 746 | Other sectors |
| -8 | -14 | 33 | -5 | -17 | 4 747 | Long-term |
| -1 571 | 542 | 5 686 | 5 684 | -2 850 | 4 748 | Short-term ¹ |
| -39 199 | 410 656 | 701 702 | 389 857 | 481 754 | 4 753 | Liabilities |
| 13 259 | 38 526 | -7 182 | -2 606 | -6 789 | 4 756 | Trade credits |

¹ As of 2002, data on residents' funds in trust with banks and invested in non-residents' assets are included.

(turpinājums)

| Postenis | BOPSY | 2003 | | | | 2004 |
|---|--------------|---------------|----------------|----------------|---------------|----------------|
| | | I | II | III | IV | I |
| Valdība | 4 757 | 0 | 0 | 0 | 0 | 0 |
| Ilgtermiņa | 4 758 | 0 | 0 | 0 | 0 | 0 |
| Īstermiņa | 4 759 | 0 | 0 | 0 | 0 | 0 |
| Citi sektori | 4 760 | 7 750 | 22 067 | -4 123 | -1 443 | -3 655 |
| Ilgtermiņa | 4 761 | 0 | 0 | 0 | 0 | 0 |
| Īstermiņa | 4 762 | 7 750 | 22 067 | -4 123 | -1 443 | -3 655 |
| Aizņēmumi | 4 764 | -79 505 | 65 825 | 155 757 | 129 778 | 45 036 |
| Monētārās iestādes | 4 765 | -1 524 | -1 524 | -1 524 | -1 524 | -1 524 |
| SVF ¹ kredītu un aizdevumu izmantošana | 4 766 | -1 524 | -1 524 | -1 524 | -1 524 | -1 524 |
| Citi ilgtermiņa | 4 767 | 0 | 0 | 0 | 0 | 0 |
| Īstermiņa | 4 768 | 0 | 0 | 0 | 0 | 0 |
| Valdība | 4 769 | -10 348 | -2 356 | 294 | -49 549 | 41 |
| Ilgtermiņa | 4 770 | -10 348 | -2 356 | 294 | -49 549 | 41 |
| Īstermiņa | 4 771 | 0 | 0 | 0 | 0 | 0 |
| Bankas ² | 4 772 | -54 433 | 65 831 | 122 261 | 171 081 | 48 704 |
| Ilgtermiņa | 4 773 | 9 560 | 7 947 | 100 014 | 27 677 | 25 916 |
| Īstermiņa | 4 774 | -63 993 | 57 883 | 22 247 | 143 404 | 22 788 |
| Citi sektori ² | 4 775 | -13 200 | 3 875 | 34 726 | 9 771 | -2 185 |
| Ilgtermiņa | 4 776 | -11 594 | 10 047 | 37 308 | 12 583 | -2 723 |
| Īstermiņa | 4 777 | -1 606 | -6 172 | -2 581 | -2 812 | 539 |
| Nauda un noguldījumi | 4 780 | 46 122 | 145 437 | 254 497 | 88 067 | 206 661 |
| Monētārās iestādes | 4 781 | -81 | 169 | 67 | -8 | -90 |
| Bankas | 4 783 | 46 202 | 145 268 | 254 430 | 88 075 | 206 750 |
| Citi pasīvi | 4 786 | 3 054 | 1 550 | -3 451 | 157 | 12 609 |
| Monētārās iestādes | 4 787 | -58 | 14 | 226 | -82 | -73 |
| Ilgtermiņa | 4 788 | 0 | 0 | 0 | 0 | 0 |
| Īstermiņa | 4 789 | -58 | 14 | 226 | -82 | -73 |
| Valdība | 4 790 | 0 | 0 | 0 | 0 | 0 |
| Ilgtermiņa | 4 791 | 0 | 0 | 0 | 0 | 0 |
| Īstermiņa | 4 792 | 0 | 0 | 0 | 0 | 0 |
| Bankas | 4 793 | 2 823 | -1 404 | 1 044 | -2 251 | 8 872 |
| Ilgtermiņa | 4 794 | 0 | 0 | 0 | 0 | 0 |
| Īstermiņa | 4 795 | 2 823 | -1 404 | 1 044 | -2 251 | 8 872 |
| Citi sektori | 4 796 | 289 | 2 940 | -4 721 | 2 490 | 3 810 |
| Ilgtermiņa | 4 797 | -52 | -34 | 0 | 0 | 0 |
| Īstermiņa ² | 4 798 | 341 | 2 974 | -4 721 | 2 490 | 3 810 |
| REZERVES AKTĪVI | 4 800 | 89 298 | -73 300 | -67 408 | 12 958 | 19 166 |
| Monētārais zelts | 4 810 | 5 | -513 | 524 | 116 | 0 |
| Speciālās aizņēmuma tiesības | 4 820 | -12 | -3 | 31 | -51 | -56 |
| Rezerves pozīcija SVF ¹ | 4 830 | 0 | 0 | 0 | 0 | 0 |
| Ārvalstu valūtas | 4 840 | 89 305 | -72 784 | -67 964 | 12 892 | 19 222 |
| Citas prasības | 4 880 | 0 | 0 | 0 | 0 | 0 |
| NOVIRZE | 4 998 | 12 680 | 31 007 | 12 178 | -7 759 | -14 301 |

¹ Starptautiskais Valūtas fonds.² Sākot ar 2002. gadu, tiek ietverti dati par banku pārvaldītajiem nerezidentu līdzekļiem, kas ieguldīti rezidentu aktīvos.

| 2003 | | | | 2004 | BOPSY | Components |
|---------------|---------------|---------------|----------------|----------------|--------------|--|
| I | II | III | IV | I | | |
| 0 | 0 | 0 | 0 | 0 | 4 757 | General government |
| 0 | 0 | 0 | 0 | 0 | 4 758 | Long-term |
| 0 | 0 | 0 | 0 | 0 | 4 759 | Short-term |
| 13 259 | 38 526 | -7 182 | -2 606 | -6 789 | 4 760 | Other sectors |
| 0 | 0 | 0 | 0 | 0 | 4 761 | Long-term |
| 13 259 | 38 526 | -7 182 | -2 606 | -6 789 | 4 762 | Short-term |
| -136 350 | 111 918 | 270 955 | 235 360 | 81 595 | 4 764 | Loans |
| -2 599 | -2 698 | -2 666 | -2 795 | -2 838 | 4 765 | Monetary authorities |
| -2 599 | -2 698 | -2 666 | -2 795 | -2 838 | 4 766 | Use of IMF ¹ credit and loans |
| 0 | 0 | 0 | 0 | 0 | 4 767 | Other long-term |
| 0 | 0 | 0 | 0 | 0 | 4 768 | Short-term |
| -17 669 | -4 065 | 479 | -90 777 | 80 | 4 769 | General government |
| -17 669 | -4 065 | 479 | -90 777 | 80 | 4 770 | Long-term |
| 0 | 0 | 0 | 0 | 0 | 4 771 | Short-term |
| -93 489 | 111 960 | 212 730 | 311 351 | 88 426 | 4 772 | Banks ² |
| 16 355 | 13 980 | 174 304 | 50 804 | 48 583 | 4 773 | Long-term |
| -109 845 | 97 981 | 38 425 | 260 547 | 39 843 | 4 774 | Short-term |
| -22 593 | 6 720 | 60 413 | 17 581 | -4 073 | 4 775 | Other sectors ² |
| -19 839 | 17 504 | 64 910 | 22 708 | -5 072 | 4 776 | Long-term |
| -2 753 | -10 784 | -4 497 | -5 127 | 1 000 | 4 777 | Short-term |
| 78 647 | 257 503 | 443 782 | 156 940 | 383 474 | 4 780 | Currency and deposits |
| -138 | 205 | 117 | -19 | -167 | 4 781 | Monetary authorities |
| 78 786 | 257 298 | 443 665 | 156 959 | 383 640 | 4 783 | Banks |
| 5 244 | 2 709 | -5 853 | 164 | 23 474 | 4 786 | Other liabilities |
| -99 | 22 | 395 | -147 | -141 | 4 787 | Monetary authorities |
| 0 | 0 | 0 | 0 | 0 | 4 788 | Long-term |
| -99 | 22 | 395 | -147 | -141 | 4 789 | Short-term |
| 0 | 0 | 0 | 0 | 0 | 4 790 | General government |
| 0 | 0 | 0 | 0 | 0 | 4 791 | Long-term |
| 0 | 0 | 0 | 0 | 0 | 4 792 | Short-term |
| 4 850 | -2 445 | 1 961 | -4 186 | 16 537 | 4 793 | Banks |
| 0 | 0 | 0 | 0 | 0 | 4 794 | Long-term |
| 4 850 | -2 445 | 1 961 | -4 186 | 16 537 | 4 795 | Short-term |
| 493 | 5 132 | -8 210 | 4 497 | 7 078 | 4 796 | Other sectors |
| -90 | -60 | 0 | 0 | 0 | 4 797 | Long-term |
| 583 | 5 192 | -8 210 | 4 497 | 7 078 | 4 798 | Short-term ² |
| 152 537 | -126 529 | -117 690 | 22 798 | 35 966 | 4 800 | RESERVE ASSETS |
| 8 | -879 | 910 | 209 | 0 | 4 810 | Monetary gold |
| -20 | 2 | 55 | -94 | -105 | 4 820 | Special drawing rights |
| 0 | 0 | 0 | 0 | 0 | 4 830 | Reserve position in the IMF ¹ |
| 152 549 | -125 653 | -118 654 | 22 684 | 36 070 | 4 840 | Foreign exchange |
| 0 | 0 | 0 | 0 | 0 | 4 880 | Other claims |
| 21 860 | 54 765 | 21 294 | -13 119 | -26 750 | 4 998 | NET ERRORS AND OMISSIONS |

¹ International Monetary Fund.² As of 2002, data on non-residents' funds in trust with banks and invested in residents' assets are included.

LATVIJAS STARPTAUTISKO INVESTĪCIJU BILANCE
LATVIA'S INTERNATIONAL INVESTMENT POSITION

(perioda beigās; tūkst. latu)
(at end of period; in thousands of lats)

| Postenis | BOPSY | 1999 | 2000 | 2001 | 2002 | 2003 | 2004 |
|---|----------------|------------------|------------------|------------------|------------------|------------------|------------------|
| | | | | | | | I |
| AKTĪVI | 8 995 C | 1 911 554 | 2 431 737 | 2 596 278 | 2 966 571 | 3 464 945 | 3 648 210 |
| TIEŠĀS INVESTĪCIJAS ĀRVALSTĪS ¹ | 8 505 | 142 266 | 147 977 | 30 162 | 38 923 | 56 870 | 79 553 |
| Pašu kapitāls un reinvestētā peļņa | 8 506 | 102 803 | 105 166 | 24 975 | 31 350 | 46 452 | 65 979 |
| Prasības pret tiešo investīciju uzņēmumiem | 8 507 | 102 803 | 105 392 | 25 486 | 31 862 | 46 963 | 66 508 |
| Saistības pret tiešo investīciju uzņēmumiem | 8 508 | 0 | -226 | -511 | -511 | -511 | -529 |
| Cits kapitāls | 8 530 | 39 463 | 42 811 | 5 187 | 7 573 | 10 417 | 13 574 |
| Prasības pret tiešo investīciju uzņēmumiem | 8 535 | 41 714 | 48 251 | 14 540 | 16 182 | 19 909 | 23 165 |
| Saistības pret tiešo investīciju uzņēmumiem | 8 540 | -2 251 | -5 440 | -9 353 | -8 609 | -9 491 | -9 591 |
| PORTFEĻIEGULDĪJUMI | 8 602 | 301 892 | 523 210 | 424 360 | 537 548 | 674 319 | 636 444 |
| Līdzdalības vērtspapīri | 8 610 | 13 133 | 38 341 | 35 369 | 34 720 | 29 272 | 30 494 |
| Monētārās iestādes | 8 611 | 988 | 983 | 1 043 | 1 197 | 1 000 | 1 000 |
| Valdība | 8 612 | 0 | 0 | 0 | 0 | 0 | 0 |
| Bankas | 8 613 | 11 462 | 29 933 | 26 859 | 26 316 | 15 842 | 16 057 |
| Citi sektori ² | 8 614 | 683 | 7 424 | 7 467 | 7 206 | 12 430 | 13 437 |
| Parāda vērtspapīri | 8 619 | 288 759 | 484 869 | 388 992 | 502 829 | 645 047 | 605 950 |
| Obligācijas un parādzīmes | 8 620 | 249 553 | 460 063 | 357 012 | 501 022 | 641 910 | 603 258 |
| Monētārās iestādes | 8 621 | 0 | 0 | 0 | 0 | 0 | 0 |
| Valdība | 8 622 | 0 | 0 | 0 | 0 | 0 | 0 |
| Bankas ³ | 8 623 | 243 676 | 458 338 | 356 063 | 499 571 | 632 830 | 593 050 |
| Citi sektori ² | 8 624 | 5 877 | 1 725 | 949 | 1 451 | 9 080 | 10 208 |
| Naudas tirgus instrumenti | 8 630 | 39 206 | 24 807 | 31 980 | 1 806 | 3 138 | 2 692 |
| Monētārās iestādes | 8 631 | 0 | 0 | 0 | 0 | 0 | 0 |
| Valdība | 8 632 | 0 | 0 | 0 | 0 | 0 | 0 |
| Bankas | 8 633 | 37 141 | 24 503 | 31 164 | 331 | 1 026 | 985 |
| Citi sektori ² | 8 634 | 2 065 | 304 | 816 | 1 475 | 2 112 | 1 707 |
| ATVASINĀTIE FINANŠU INSTRUMENTI | 8 900 | 2 249 | 3 452 | 1 608 | 6 185 | 8 784 | 9 306 |
| Monētārās iestādes | 8 901 | 2 249 | 3 452 | 1 554 | 3 319 | 4 628 | 5 189 |
| Valdība | 8 902 | 0 | 0 | 0 | 0 | 0 | 0 |
| Bankas | 8 903 | 0 | 0 | 0 | 2 165 | 3 941 | 3 902 |
| Citi sektori | 8 904 | 0 | 0 | 54 | 701 | 215 | 215 |
| CITI IEGULDĪJUMI | 8 703 | 914 558 | 1 193 621 | 1 362 808 | 1 595 491 | 1 894 475 | 2 111 562 |
| Tirdzniecības kredīti | 8 706 | 200 250 | 207 936 | 267 598 | 284 727 | 288 973 | 327 473 |
| Valdība | 8 707 | 0 | 0 | 0 | 0 | 0 | 0 |
| Ilgtermiņa | 8 708 | 0 | 0 | 0 | 0 | 0 | 0 |
| Īstermiņa | 8 709 | 0 | 0 | 0 | 0 | 0 | 0 |
| Citi sektori | 8 710 | 200 250 | 207 936 | 267 598 | 284 727 | 288 973 | 327 473 |
| Ilgtermiņa | 8 711 | 0 | 0 | 5 631 | 0 | 0 | 0 |
| Īstermiņa | 8 712 | 200 250 | 207 936 | 261 967 | 284 727 | 288 973 | 327 473 |
| Aizdevumi | 8 714 | 194 312 | 172 003 | 451 455 | 653 397 | 684 848 | 655 210 |
| Monētārās iestādes | 8 715 | 0 | 0 | 0 | 0 | 0 | 0 |
| Ilgtermiņa | 8 717 | 0 | 0 | 0 | 0 | 0 | 0 |
| Īstermiņa | 8 718 | 0 | 0 | 0 | 0 | 0 | 0 |
| Valdība | 8 719 | 0 | 67 | 1 157 | 1 157 | 1 157 | 1 157 |
| Ilgtermiņa | 8 720 | 0 | 0 | 1 090 | 1 090 | 1 090 | 1 090 |
| Īstermiņa | 8 721 | 0 | 67 | 67 | 67 | 67 | 67 |

¹ Tiešo investīciju ārvalstīs pārmaiņas saistītas ar metodoloģisko nostādņu maiņu un rezidentu loka precizēšanu.

² Sākot ar 2002. gadu, tiek ietverti dati par banku pārvalditājiem rezidentu līdzekļiem, kas ieguldīti nerezidentu aktīvos.

³ Sākot ar 2001. gadu, netiek ietverti dati par banku aktīviem pārvaldīšanā.

(perioda beigās; tūkst. ASV dolāru)
(at end of period; in thousands of US dollars)

| 1999 | 2000 | 2001 | 2002 | 2003 | 2004 | | BOPSY | Components |
|------------------|------------------|------------------|------------------|------------------|------------------|----------------|-------|--|
| | | | | | I | | | |
| 3 278 824 | 3 966 946 | 4 069 400 | 4 994 228 | 6 404 705 | 6 718 619 | 8 995 C | | ASSETS |
| 244 024 | 241 398 | 47 275 | 65 528 | 105 120 | 146 506 | 8 505 | | DIRECT INVESTMENT ABROAD ¹ |
| 176 334 | 171 559 | 39 146 | 52 779 | 85 864 | 121 507 | 8 506 | | Equity capital and reinvested earnings |
| 176 334 | 171 928 | 39 947 | 53 639 | 86 809 | 122 482 | 8 507 | | Claims on affiliated enterprises |
| 0 | -369 | -801 | -861 | -945 | -975 | 8 508 | | Liabilities to affiliated enterprises |
| 67 690 | 69 839 | 8 130 | 12 749 | 19 256 | 24 999 | 8 530 | | Other capital |
| 71 551 | 78 712 | 22 790 | 27 242 | 36 800 | 42 662 | 8 535 | | Claims on affiliated enterprises |
| -3 861 | -8 874 | -14 661 | -14 493 | -17 544 | -17 663 | 8 540 | | Liabilities to affiliated enterprises |
| 517 825 | 853 524 | 665 142 | 904 964 | 1 246 431 | 1 172 088 | 8 602 | | PORTFOLIO INVESTMENT |
| 22 527 | 62 546 | 55 437 | 58 451 | 54 107 | 56 158 | 8 610 | | Equity securities |
| 1 695 | 1 604 | 1 634 | 2 015 | 1 848 | 1 841 | 8 611 | | Monetary authorities |
| 0 | 0 | 0 | 0 | 0 | 0 | 8 612 | | General government |
| 19 660 | 48 831 | 42 099 | 44 304 | 29 283 | 29 571 | 8 613 | | Banks |
| 1 172 | 12 111 | 11 704 | 12 132 | 22 977 | 24 747 | 8 614 | | Other sectors ² |
| 495 298 | 790 978 | 609 705 | 846 513 | 1 192 324 | 1 115 930 | 8 619 | | Debt securities |
| 428 050 | 750 510 | 559 580 | 843 472 | 1 186 524 | 1 110 972 | 8 620 | | Bonds and notes |
| 0 | 0 | 0 | 0 | 0 | 0 | 8 621 | | Monetary authorities |
| 0 | 0 | 0 | 0 | 0 | 0 | 8 622 | | General government |
| 417 969 | 747 696 | 558 093 | 841 029 | 1 169 741 | 1 092 172 | 8 623 | | Banks ³ |
| 10 081 | 2 814 | 1 487 | 2 443 | 16 783 | 18 800 | 8 624 | | Other sectors ² |
| 67 249 | 40 467 | 50 125 | 3 041 | 5 800 | 4 958 | 8 630 | | Money market instruments |
| 0 | 0 | 0 | 0 | 0 | 0 | 8 631 | | Monetary authorities |
| 0 | 0 | 0 | 0 | 0 | 0 | 8 632 | | General government |
| 63 707 | 39 972 | 48 846 | 558 | 1 896 | 1 815 | 8 633 | | Banks |
| 3 542 | 496 | 1 280 | 2 483 | 3 904 | 3 143 | 8 634 | | Other sectors ² |
| 3 858 | 5 631 | 2 520 | 10 412 | 16 237 | 17 138 | 8 900 | | FINANCIAL DERIVATIVES |
| 3 858 | 5 631 | 2 436 | 5 587 | 8 555 | 9 556 | 8 901 | | Monetary authorities |
| 0 | 0 | 0 | 0 | 0 | 0 | 8 902 | | General government |
| 0 | 0 | 0 | 3 646 | 7 285 | 7 187 | 8 903 | | Banks |
| 0 | 0 | 84 | 1 180 | 397 | 395 | 8 904 | | Other sectors |
| 1 568 710 | 1 947 181 | 2 136 061 | 2 686 012 | 3 501 803 | 3 888 696 | 8 703 | | OTHER INVESTMENT |
| 343 482 | 339 211 | 419 432 | 479 338 | 534 147 | 603 080 | 8 706 | | Trade credits |
| 0 | 0 | 0 | 0 | 0 | 0 | 8 707 | | General government |
| 0 | 0 | 0 | 0 | 0 | 0 | 8 708 | | Long-term |
| 0 | 0 | 0 | 0 | 0 | 0 | 8 709 | | Short-term |
| 343 482 | 339 211 | 419 432 | 479 338 | 534 147 | 603 080 | 8 710 | | Other sectors |
| 0 | 0 | 8 826 | 0 | 0 | 0 | 8 711 | | Long-term |
| 343 482 | 339 211 | 410 606 | 479 338 | 534 147 | 603 080 | 8 712 | | Short-term |
| 333 297 | 280 592 | 707 610 | 1 099 994 | 1 265 893 | 1 206 649 | 8 714 | | Loans |
| 0 | 0 | 0 | 0 | 0 | 0 | 8 715 | | Monetary authorities |
| 0 | 0 | 0 | 0 | 0 | 0 | 8 717 | | Long-term |
| 0 | 0 | 0 | 0 | 0 | 0 | 8 718 | | Short-term |
| 0 | 109 | 1 813 | 1 947 | 2 138 | 2 130 | 8 719 | | General government |
| 0 | 0 | 1 708 | 1 835 | 2 015 | 2 007 | 8 720 | | Long-term |
| 0 | 109 | 104 | 112 | 123 | 123 | 8 721 | | Short-term |

¹ Changes in "Direct investment abroad" have been caused by revisions in the methodology and changes in the range of entities regarded as residents.

² As of 2002, data on residents' funds in trust with banks and invested in non-residents' assets are included.

³ As of 2001, assets arising from banks' trust activities are excluded.

(turpinājums)

| Postenis | BOPSY | 1999 | 2000 | 2001 | 2002 | 2003 | 2004 |
|--|----------------|------------------|------------------|------------------|------------------|------------------|------------------|
| | | | | | | | I |
| Bankas | 8 722 | 182 387 | 154 427 | 434 453 | 622 951 | 640 329 | 617 024 |
| Ilgtermiņa | 8 723 | 75 803 | 80 839 | 112 892 | 148 109 | 206 466 | 283 105 |
| Īstermiņa ¹ | 8 724 | 106 584 | 73 589 | 321 561 | 474 841 | 433 863 | 333 919 |
| Citi sektori ² | 8 725 | 11 925 | 17 509 | 15 845 | 29 289 | 43 362 | 37 030 |
| Ilgtermiņa | 8 726 | 5 052 | 0 | 3 473 | 2 412 | 7 102 | 9 973 |
| Īstermiņa | 8 727 | 6 873 | 17 509 | 12 372 | 26 877 | 36 260 | 27 057 |
| Nauda un noguldījumi | 8 730 | 492 748 | 789 522 | 626 089 | 635 137 | 901 682 | 1 105 760 |
| Monētārās iestādes | 8 731 | 276 | 0 | 0 | 0 | 0 | 0 |
| Valdība | 8 732 | 0 | 1 539 | 4 733 | 837 | 856 | 673 |
| Bankas ¹ | 8 733 | 456 370 | 756 013 | 584 303 | 628 971 | 887 592 | 1 104 658 |
| Citi sektori | 8 734 | 36 102 | 31 971 | 37 054 | 5 328 | 13 234 | 429 |
| Citi aktīvi | 8 736 | 27 248 | 24 160 | 17 666 | 22 231 | 18 972 | 23 119 |
| Monētārās iestādes | 8 737 | 1 062 | 540 | 452 | 574 | 301 | 366 |
| Ilgtermiņa | 8 738 | 0 | 0 | 0 | 0 | 0 | 0 |
| Īstermiņa | 8 739 | 1 062 | 540 | 452 | 574 | 301 | 366 |
| Valdība | 8 740 | 0 | 0 | 0 | 0 | 0 | 0 |
| Ilgtermiņa | 8 741 | 0 | 0 | 0 | 0 | 0 | 0 |
| Īstermiņa | 8 742 | 0 | 0 | 0 | 0 | 0 | 0 |
| Bankas | 8 743 | 23 157 | 18 625 | 11 833 | 7 136 | 9 957 | 12 496 |
| Ilgtermiņa | 8 744 | 0 | 0 | 0 | 0 | 0 | 0 |
| Īstermiņa ¹ | 8 745 | 23 157 | 18 625 | 11 833 | 7 136 | 9 957 | 12 496 |
| Citi sektori | 8 746 | 3 029 | 4 995 | 5 381 | 14 520 | 8 714 | 10 257 |
| Ilgtermiņa | 8 747 | 0 | 142 | 259 | 262 | 260 | 269 |
| Īstermiņa ² | 8 748 | 3 029 | 4 852 | 5 122 | 14 258 | 8 454 | 9 988 |
| REZERVES AKTĪVI | 8 800 | 550 589 | 563 477 | 777 340 | 788 424 | 830 497 | 811 345 |
| Monētārais zelts | 8 810 | 42 215 | 41 917 | 44 443 | 51 025 | 55 543 | 56 420 |
| Speciālās aizņēmuma tiesības | 8 820 | 1 788 | 3 | 54 | 41 | 75 | 132 |
| Rezerves pozīcija SVF ³ | 8 830 | 4 | 44 | 44 | 44 | 44 | 44 |
| Ārvalstu valūtas | 8 840 | 486 959 | 521 512 | 732 799 | 737 313 | 774 834 | 754 749 |
| Citas prasības | 8 880 | 19 623 | 0 | 0 | 0 | 0 | 0 |
| PASĪVI | 8 995 D | 2 979 358 | 3 745 095 | 4 566 301 | 5 361 379 | 6 269 514 | 6 722 461 |
| TIEŠĀS INVESTĪCIJAS LATVIJĀ | 8 555 | 1 046 729 | 1 277 375 | 1 487 511 | 1 634 195 | 1 796 340 | 1 990 075 |
| Pašu kapitāls un reinvestētā peļņa | 8 556 | 747 291 | 867 058 | 1 042 896 | 1 226 126 | 1 318 890 | 1 476 091 |
| Prasības pret tiešajiem investoriem | 8 557 | -3 856 | -1 604 | -53 390 | -11 646 | -26 364 | -27 996 |
| Saiņības pret tiešajiem investoriem ⁴ | 8 558 | 751 147 | 868 662 | 1 096 286 | 1 237 772 | 1 345 254 | 1 504 087 |
| Cits kapitāls | 8 580 | 299 438 | 410 317 | 444 615 | 408 069 | 477 450 | 513 984 |
| Prasības pret tiešajiem investoriem | 8 585 | -27 746 | -29 051 | -52 727 | -52 654 | -70 433 | -71 793 |
| Saiņības pret tiešajiem investoriem | 8 590 | 327 184 | 439 368 | 497 342 | 460 722 | 547 884 | 585 778 |
| PORTFELĒJEGULDĪJUMI | 8 652 | 144 177 | 150 373 | 267 347 | 282 122 | 344 211 | 354 283 |
| Līdzdalības vērtspapīri | 8 660 | 29 737 | 24 301 | 27 378 | 42 329 | 62 046 | 82 426 |
| Bankas | 8 663 | 13 844 | 7 966 | 7 639 | 9 953 | 24 502 | 27 976 |
| Citi sektori ⁵ | 8 664 | 15 893 | 16 335 | 19 739 | 32 376 | 37 544 | 54 450 |
| Parāda vērtspapīri | 8 669 | 114 440 | 126 072 | 239 970 | 239 793 | 282 164 | 271 857 |
| Obligācijas un parādzīmes | 8 670 | 114 440 | 125 657 | 238 812 | 239 433 | 281 943 | 271 244 |
| Monētārās iestādes | 8 671 | 0 | 0 | 0 | 0 | 0 | 0 |
| Valdība ⁵ | 8 672 | 113 987 | 124 957 | 238 777 | 239 293 | 281 458 | 271 161 |
| Bankas ⁵ | 8 673 | 0 | 0 | 0 | 97 | 402 | 0 |
| Citi sektori ⁵ | 8 674 | 453 | 700 | 35 | 43 | 83 | 83 |

¹ Sākot ar 2001. gadu, tiek izmantota precizēta banku statistikas datu klasifikācija.² Sākot ar 2002. gadu, tiek ietverti dati par banku pārvaldītajiem rezidentu līdzekļiem, kas ieguldīti nerezidentu aktīvos.³ Starptautiskais Valūtas fonds.⁴ Sākot ar 2004. gadu, Latvijā veikto tiešo investīciju pašu kapitāla dati tiek atspoguļoti pēc iespējas tuvāk tirgus cenām. Novērtējot biržā kotēto uzņēmumu vērtību, tiek izmantoti Rīgas Fondu biržas dati, bet biržā nekotēto uzņēmumu vērtību iegūst, izmantojot Eiropas Centrālās bankas rekomendēto pašu kapitāla metodi (pašu kapitāls bilances vērtībā).⁵ Sākot ar 2002. gadu, tiek ietverti dati par banku pārvaldītajiem nerezidentu līdzekļiem, kas ieguldīti rezidentu aktīvos.

| 1999 | 2000 | 2001 | 2002 | 2003 | 2004 | | BOPSY | Components |
|------------------|------------------|------------------|------------------|-------------------|-------------------|----------------|-------|--|
| | | | | | I | | | |
| 312 842 | 251 921 | 680 961 | 1 048 739 | 1 183 603 | 1 136 324 | 8 722 | | Banks |
| 130 022 | 131 874 | 176 947 | 249 343 | 381 638 | 521 372 | 8 723 | | Long-term |
| 182 820 | 120 047 | 504 015 | 799 396 | 801 966 | 614 952 | 8 724 | | Short-term ¹ |
| 20 455 | 28 563 | 24 836 | 49 308 | 80 151 | 68 195 | 8 725 | | Other sectors ² |
| 8 666 | 0 | 5 444 | 4 061 | 13 128 | 18 366 | 8 726 | | Long-term |
| 11 789 | 28 563 | 19 392 | 45 248 | 67 023 | 49 829 | 8 727 | | Short-term |
| 845 193 | 1 287 965 | 981 331 | 1 069 254 | 1 666 696 | 2 036 391 | 8 730 | | Currency and deposits |
| 473 | 0 | 0 | 0 | 0 | 0 | 8 731 | | Monetary authorities |
| 0 | 2 510 | 7 418 | 1 409 | 1 583 | 1 239 | 8 732 | | General government |
| 782 796 | 1 233 301 | 915 835 | 1 058 874 | 1 640 651 | 2 034 362 | 8 733 | | Banks ¹ |
| 61 925 | 52 154 | 58 078 | 8 971 | 24 462 | 790 | 8 734 | | Other sectors |
| 46 738 | 39 413 | 27 689 | 37 425 | 35 068 | 42 576 | 8 736 | | Other assets |
| 1 822 | 881 | 708 | 966 | 557 | 674 | 8 737 | | Monetary authorities |
| 0 | 0 | 0 | 0 | 0 | 0 | 8 738 | | Long-term |
| 1 822 | 881 | 708 | 966 | 557 | 674 | 8 739 | | Short-term |
| 0 | 0 | 0 | 0 | 0 | 0 | 8 740 | | General government |
| 0 | 0 | 0 | 0 | 0 | 0 | 8 741 | | Long-term |
| 0 | 0 | 0 | 0 | 0 | 0 | 8 742 | | Short-term |
| 39 720 | 30 384 | 18 547 | 12 014 | 18 404 | 23 013 | 8 743 | | Banks |
| 0 | 0 | 0 | 0 | 0 | 0 | 8 744 | | Long-term |
| 39 720 | 30 384 | 18 547 | 12 014 | 18 404 | 23 013 | 8 745 | | Short-term ¹ |
| 5 196 | 8 148 | 8 434 | 24 445 | 16 106 | 18 890 | 8 746 | | Other sectors |
| 0 | 232 | 406 | 441 | 481 | 496 | 8 747 | | Long-term |
| 5 196 | 7 916 | 8 028 | 24 004 | 15 626 | 18 394 | 8 748 | | Short-term ² |
| 944 407 | 919 212 | 1 218 402 | 1 327 313 | 1 535 114 | 1 494 190 | 8 800 | | RESERVE ASSETS |
| 72 410 | 68 381 | 69 660 | 85 901 | 102 668 | 103 905 | 8 810 | | Monetary gold |
| 3 067 | 5 | 85 | 70 | 139 | 242 | 8 820 | | Special drawing rights |
| 7 | 72 | 69 | 75 | 82 | 82 | 8 830 | | Reserve position in the IMF ³ |
| 835 264 | 850 754 | 1 148 587 | 1 241 268 | 1 432 225 | 1 389 961 | 8 840 | | Foreign exchange |
| 33 659 | 0 | 0 | 0 | 0 | 0 | 8 880 | | Other claims |
| 5 110 494 | 6 109 454 | 7 157 211 | 9 025 890 | 11 588 751 | 12 380 223 | 8 995 D | | LIABILITIES |
| 1 795 419 | 2 083 809 | 2 331 522 | 2 751 170 | 3 320 407 | 3 664 964 | 8 555 | | DIRECT INVESTMENT IN LATVIA |
| 1 281 803 | 1 414 451 | 1 634 634 | 2 064 186 | 2 437 874 | 2 718 400 | 8 556 | | Equity capital and reinvested earnings |
| -6 614 | -2 617 | -83 684 | -19 606 | -48 732 | -51 557 | 8 557 | | Claims on direct investors |
| 1 288 417 | 1 417 067 | 1 718 317 | 2 083 792 | 2 486 606 | 2 769 957 | 8 558 | | Liabilities to direct investors ⁴ |
| 513 616 | 669 358 | 696 888 | 686 984 | 882 533 | 946 564 | 8 580 | | Other capital |
| -47 592 | -47 392 | -82 644 | -88 643 | -130 191 | -132 216 | 8 585 | | Claims on direct investors |
| 561 208 | 716 750 | 779 532 | 775 627 | 1 012 724 | 1 078 780 | 8 590 | | Liabilities to direct investors |
| 247 573 | 245 306 | 419 040 | 474 953 | 636 249 | 652 455 | 8 652 | | PORTFOLIO INVESTMENT |
| 51 007 | 39 643 | 42 912 | 71 261 | 114 688 | 151 798 | 8 660 | | Equity securities |
| 23 746 | 12 995 | 11 973 | 16 755 | 45 291 | 51 521 | 8 663 | | Banks |
| 27 261 | 26 648 | 30 939 | 54 505 | 69 398 | 100 276 | 8 664 | | Other sectors ⁵ |
| 196 295 | 205 664 | 376 128 | 403 692 | 521 561 | 500 658 | 8 669 | | Debt securities |
| 196 295 | 204 987 | 374 313 | 403 086 | 521 152 | 499 529 | 8 670 | | Bonds and notes |
| 0 | 0 | 0 | 0 | 0 | 0 | 8 671 | | Monetary authorities |
| 195 518 | 203 845 | 374 259 | 402 850 | 520 256 | 499 376 | 8 672 | | General government ⁵ |
| 0 | 0 | 0 | 163 | 742 | 0 | 8 673 | | Banks ⁵ |
| 777 | 1 142 | 54 | 73 | 154 | 153 | 8 674 | | Other sectors ⁵ |

¹ As of 2001, the revised classification of banking statistics is applied.

² As of 2002, data on residents' funds in trust with banks and invested in non-residents' assets are included.

³ International Monetary Fund.

⁴ As of year 2004, equity capital data of direct investment in Latvia are reported possibly closer to the market value. In assessing the value of listed enterprises, the Riga Stock Exchange data are used, while the value of non-listed enterprises is obtained using the equity capital method (owned funds at book value) recommended by the European Central Bank.

⁵ As of 2002, data on non-residents' funds in trust with banks and invested in residents' assets are included.

(turpinājums)

| Postenis | BOPSY | 1999 | 2000 | 2001 | 2002 | 2003 | 2004 |
|---|--------------|-------------------|-------------------|-------------------|-------------------|-------------------|-------------------|
| | | | | | | | I |
| Naudas tirgus instrumenti | 8 680 | 0 | 415 | 1 158 | 360 | 221 | 613 |
| Monetārās iestādes | 8 681 | 0 | 0 | 0 | 0 | 0 | 0 |
| Valdība ¹ | 8 682 | 0 | 0 | 0 | 0 | 0 | 0 |
| Bankas ¹ | 8 683 | 0 | 0 | 0 | 0 | 0 | 391 |
| Citi sektori ¹ | 8 684 | 0 | 415 | 1 158 | 360 | 221 | 221 |
| ATVASINĀTIE FINANŠU INSTRUMENTI | 8 905 | 5 089 | 6 121 | 4 604 | 17 216 | 23 286 | 16 013 |
| Monetārās iestādes | 8 906 | 5 089 | 6 121 | 4 585 | 5 444 | 7 929 | 2 594 |
| Valdība | 8 907 | 0 | 0 | 0 | 0 | 0 | 0 |
| Bankas | 8 908 | 0 | 0 | 0 | 9 489 | 13 089 | 11 151 |
| Citi sektori | 8 909 | 0 | 0 | 19 | 2 283 | 2 269 | 2 269 |
| CITI IEGULDĪJUMI | 8 753 | 1 783 423 | 2 311 227 | 2 806 839 | 3 427 845 | 4 105 677 | 4 362 089 |
| Tirdzniecības kredīti | 8 756 | 272 903 | 307 390 | 330 647 | 356 361 | 380 612 | 376 958 |
| Valdība | 8 757 | 0 | 0 | 0 | 0 | 0 | 0 |
| Ilgtermiņa | 8 758 | 0 | 0 | 0 | 0 | 0 | 0 |
| Īstermiņa | 8 759 | 0 | 0 | 0 | 0 | 0 | 0 |
| Citi sektori | 8 760 | 272 903 | 307 390 | 330 647 | 356 361 | 380 612 | 376 958 |
| Ilgtermiņa | 8 761 | 0 | 0 | 6 497 | 0 | 0 | 0 |
| Īstermiņa | 8 762 | 272 903 | 307 390 | 324 150 | 356 361 | 380 612 | 376 958 |
| Aizņēmumi | 8 764 | 670 740 | 685 131 | 1 402 319 | 1 537 820 | 1 783 599 | 1 822 761 |
| Monetārās iestādes | 8 765 | 27 440 | 21 342 | 15 244 | 9 147 | 3 049 | 1 524 |
| SVF ² kredīti un aizdevumu izmantošana | 8 766 | 27 440 | 21 342 | 15 244 | 9 147 | 3 049 | 1 524 |
| Citi ilgtermiņa | 8 767 | 0 | 0 | 0 | 0 | 0 | 0 |
| Īstermiņa | 8 768 | 0 | 0 | 0 | 0 | 0 | 0 |
| Valdība | 8 769 | 201 410 | 200 386 | 206 975 | 200 103 | 134 512 | 133 477 |
| Ilgtermiņa | 8 770 | 201 410 | 200 386 | 206 975 | 200 103 | 134 512 | 133 477 |
| Īstermiņa | 8 771 | 0 | 0 | 0 | 0 | 0 | 0 |
| Bankas ^{1,3} | 8 772 | 114 129 | 123 013 | 619 216 | 693 732 | 995 891 | 1 037 383 |
| Ilgtermiņa | 8 773 | 114 129 | 123 013 | 207 157 | 243 735 | 393 005 | 414 505 |
| Īstermiņa | 8 774 | 0 | 0 | 412 059 | 449 997 | 602 886 | 622 879 |
| Citi sektori ¹ | 8 775 | 327 761 | 340 391 | 560 884 | 634 839 | 650 147 | 650 376 |
| Ilgtermiņa | 8 776 | 230 961 | 225 405 | 423 684 | 502 509 | 528 615 | 528 421 |
| Īstermiņa | 8 777 | 96 800 | 114 986 | 137 199 | 132 330 | 121 532 | 121 955 |
| Nauda un noguldījumi | 8 780 | 723 167 | 1 118 313 | 1 034 584 | 1 485 293 | 1 903 908 | 2 112 877 |
| Monetārās iestādes | 8 781 | 363 | 200 | 496 | 716 | 862 | 772 |
| Bankas ^{1,3} | 8 783 | 722 804 | 1 118 113 | 1 034 089 | 1 484 577 | 1 903 046 | 2 112 105 |
| Citi pasīvi | 8 786 | 116 613 | 200 393 | 39 289 | 48 371 | 37 558 | 49 494 |
| Monetārās iestādes | 8 787 | 502 | 717 | 1 214 | 230 | 331 | 257 |
| Ilgtermiņa | 8 788 | 0 | 0 | 0 | 0 | 0 | 0 |
| Īstermiņa | 8 789 | 502 | 717 | 1 214 | 230 | 331 | 257 |
| Valdība | 8 790 | 0 | 0 | 0 | 0 | 0 | 0 |
| Ilgtermiņa | 8 791 | 0 | 0 | 0 | 0 | 0 | 0 |
| Īstermiņa | 8 792 | 0 | 0 | 0 | 0 | 0 | 0 |
| Bankas ⁴ | 8 793 | 106 398 | 185 939 | 15 028 | 12 438 | 11 551 | 20 540 |
| Ilgtermiņa | 8 794 | 0 | 0 | 0 | 0 | 0 | 0 |
| Īstermiņa ³ | 8 795 | 106 398 | 185 939 | 15 028 | 12 438 | 11 551 | 20 540 |
| Citi sektori | 8 796 | 9 713 | 13 738 | 23 047 | 35 704 | 25 675 | 28 697 |
| Ilgtermiņa | 8 797 | 0 | 0 | 0 | 36 | 0 | 0 |
| Īstermiņa ¹ | 8 798 | 9 713 | 13 738 | 23 047 | 35 668 | 25 675 | 28 697 |
| STARPTAUTISKO INVESTĪCIJU BILANCE (SALDO) | 8 995 | -1 067 804 | -1 313 358 | -1 970 023 | -2 394 808 | -2 804 569 | -3 074 251 |

¹ Sākot ar 2002. gadu, tiek ietverti dati par banku pārvaldītajiem nerezidentu līdzekļiem, kas ieguldīti rezidentu aktīvos.² Starptautiskais Valūtas fonds.³ Sākot ar 2001. gadu, tiek izmantota precizēta banku statistikas datu klasifikācija.⁴ Sākot ar 2001. gadu, netiek ietverti dati par banku pasīviem pārvaldīšanā.

| 1999 | 2000 | 2001 | 2002 | 2003 | 2004 | | BOPSY | Components |
|-------------------|-------------------|-------------------|-------------------|-------------------|-------------------|--------------|-------|--|
| | | | | | I | | | |
| 0 | 677 | 1 815 | 606 | 409 | 1 129 | 8 680 | | Money market instruments |
| 0 | 0 | 0 | 0 | 0 | 0 | 8 681 | | Monetary authorities |
| 0 | 0 | 0 | 0 | 0 | 0 | 8 682 | | General government ¹ |
| 0 | 0 | 0 | 0 | 0 | 721 | 8 683 | | Banks ¹ |
| 0 | 677 | 1 815 | 606 | 409 | 408 | 8 684 | | Other sectors ¹ |
| 8 729 | 9 985 | 7 216 | 28 984 | 43 043 | 29 490 | 8 905 | | FINANCIAL DERIVATIVES |
| 8 729 | 9 985 | 7 187 | 9 165 | 14 656 | 4 776 | 8 906 | | Monetary authorities |
| 0 | 0 | 0 | 0 | 0 | 0 | 8 907 | | General government |
| 0 | 0 | 0 | 15 975 | 24 194 | 20 536 | 8 908 | | Banks |
| 0 | 0 | 30 | 3 844 | 4 194 | 4 178 | 8 909 | | Other sectors |
| 3 059 044 | 3 770 354 | 4 399 434 | 5 770 783 | 7 589 052 | 8 033 314 | 8 753 | | OTHER INVESTMENT |
| 468 101 | 501 451 | 518 255 | 599 934 | 703 534 | 694 213 | 8 756 | | Trade credits |
| 0 | 0 | 0 | 0 | 0 | 0 | 8 757 | | General government |
| 0 | 0 | 0 | 0 | 0 | 0 | 8 758 | | Long-term |
| 0 | 0 | 0 | 0 | 0 | 0 | 8 759 | | Short-term |
| 468 101 | 501 451 | 518 255 | 599 934 | 703 534 | 694 213 | 8 760 | | Other sectors |
| 0 | 0 | 10 183 | 0 | 0 | 0 | 8 761 | | Long-term |
| 468 101 | 501 451 | 508 072 | 599 934 | 703 534 | 694 213 | 8 762 | | Short-term |
| 1 150 497 | 1 117 669 | 2 197 992 | 2 588 923 | 3 296 856 | 3 356 834 | 8 764 | | Loans |
| 47 067 | 34 816 | 23 894 | 15 398 | 5 636 | 2 807 | 8 765 | | Monetary authorities |
| 47 067 | 34 816 | 23 894 | 15 398 | 5 636 | 2 807 | 8 766 | | Use of IMF ² credit and loans |
| 0 | 0 | 0 | 0 | 0 | 0 | 8 767 | | Other long-term |
| 0 | 0 | 0 | 0 | 0 | 0 | 8 768 | | Short-term |
| 345 472 | 326 894 | 324 412 | 336 873 | 248 636 | 245 814 | 8 769 | | General government |
| 345 472 | 326 894 | 324 412 | 336 873 | 248 636 | 245 814 | 8 770 | | Long-term |
| 0 | 0 | 0 | 0 | 0 | 0 | 8 771 | | Short-term |
| 195 762 | 200 673 | 970 558 | 1 167 899 | 1 840 834 | 1 910 467 | 8 772 | | Banks ^{1,3} |
| 195 762 | 200 673 | 324 698 | 410 328 | 726 442 | 763 360 | 8 773 | | Long-term |
| 0 | 0 | 645 860 | 757 570 | 1 114 392 | 1 147 106 | 8 774 | | Short-term |
| 562 198 | 555 286 | 879 128 | 1 068 753 | 1 201 750 | 1 197 746 | 8 775 | | Other sectors ¹ |
| 396 160 | 367 708 | 664 082 | 845 975 | 977 107 | 973 151 | 8 776 | | Long-term |
| 166 038 | 187 578 | 215 046 | 222 778 | 224 643 | 224 595 | 8 777 | | Short-term |
| 1 240 424 | 1 824 327 | 1 621 605 | 2 500 493 | 3 519 239 | 3 891 118 | 8 780 | | Currency and deposits |
| 623 | 326 | 777 | 1 205 | 1 594 | 1 421 | 8 781 | | Monetary authorities |
| 1 239 801 | 1 824 001 | 1 620 828 | 2 499 288 | 3 517 645 | 3 889 696 | 8 783 | | Banks ^{1,3} |
| 200 022 | 326 906 | 61 582 | 81 433 | 69 423 | 91 149 | 8 786 | | Other liabilities |
| 861 | 1 169 | 1 903 | 387 | 613 | 474 | 8 787 | | Monetary authorities |
| 0 | 0 | 0 | 0 | 0 | 0 | 8 788 | | Long-term |
| 861 | 1 169 | 1 903 | 387 | 613 | 474 | 8 789 | | Short-term |
| 0 | 0 | 0 | 0 | 0 | 0 | 8 790 | | General government |
| 0 | 0 | 0 | 0 | 0 | 0 | 8 791 | | Long-term |
| 0 | 0 | 0 | 0 | 0 | 0 | 8 792 | | Short-term |
| 182 501 | 303 326 | 23 555 | 20 939 | 21 352 | 37 826 | 8 793 | | Banks ⁴ |
| 0 | 0 | 0 | 0 | 0 | 0 | 8 794 | | Long-term |
| 182 501 | 303 326 | 23 555 | 20 939 | 21 352 | 37 826 | 8 795 | | Short-term ³ |
| 16 660 | 22 411 | 36 124 | 60 107 | 47 458 | 52 849 | 8 796 | | Other sectors |
| 0 | 0 | 0 | 60 | 0 | 0 | 8 797 | | Long-term |
| 16 660 | 22 411 | 36 124 | 60 047 | 47 458 | 52 849 | 8 798 | | Short-term ¹ |
| -1 831 670 | -2 142 508 | -3 087 811 | -4 031 662 | -5 184 046 | -5 661 604 | 8 995 | | NET INTERNATIONAL INVESTMENT POSITION |

¹ As of 2002, data on non-residents' funds in trust with banks and invested in residents' assets are included.

² International Monetary Fund.

³ As of 2001, the revised classification of banking statistics is applied.

⁴ As of 2001, liabilities arising from banks' trust activities are excluded.

LATVIJAS ĀRĒJAIS PARĀDS
LATVIA'S EXTERNAL DEBT

(perioda beigās; tūkst. latu)

(at end of period; in thousands of lats)

| Postenis | 2000 | 2001 | 2002 | 2003 | 2004 |
|--|------------------|------------------|------------------|------------------|------------------|
| | | | | | I |
| VALDĪBA | 325 343 | 445 752 | 439 395 | 415 970 | 404 638 |
| Īstermiņa | 0 | 0 | 0 | 0 | 0 |
| Naudas tirgus instrumenti | 0 | 0 | 0 | 0 | 0 |
| Aizņēmumi | 0 | 0 | 0 | 0 | 0 |
| Tirdzniecības kredīti | 0 | 0 | 0 | 0 | 0 |
| Citi pasīvi | 0 | 0 | 0 | 0 | 0 |
| Ilgtermiņa | 325 343 | 445 752 | 439 395 | 415 970 | 404 638 |
| Obligācijas un parādzīmes | 124 957 | 238 777 | 239 293 | 281 458 | 271 161 |
| Aizņēmumi | 200 386 | 206 975 | 200 103 | 134 512 | 133 477 |
| Tirdzniecības kredīti | 0 | 0 | 0 | 0 | 0 |
| Citi pasīvi | 0 | 0 | 0 | 0 | 0 |
| MONETĀRĀS IESTĀDES | 22 259 | 16 954 | 10 092 | 4 243 | 2 554 |
| Īstermiņa | 917 | 1 710 | 945 | 1 194 | 1 029 |
| Naudas tirgus instrumenti | 0 | 0 | 0 | 0 | 0 |
| Aizņēmumi | 0 | 0 | 0 | 0 | 0 |
| Nauda un noguldījumi | 200 | 496 | 716 | 862 | 772 |
| Citi pasīvi | 717 | 1 214 | 230 | 331 | 257 |
| Ilgtermiņa | 21 342 | 15 244 | 9 147 | 3 049 | 1 524 |
| Obligācijas un parādzīmes | 0 | 0 | 0 | 0 | 0 |
| Aizņēmumi | 21 342 | 15 244 | 9 147 | 3 049 | 1 524 |
| Citi pasīvi | 0 | 0 | 0 | 0 | 0 |
| BANKAS | 1 427 064 | 1 668 332 | 2 190 844 | 2 910 890 | 3 170 420 |
| Īstermiņa | 1 304 051 | 1 461 175 | 1 947 012 | 2 517 483 | 2 755 915 |
| Naudas tirgus instrumenti | 0 | 0 | 0 | 0 | 391 |
| Aizņēmumi | 0 | 412 059 | 449 997 | 602 886 | 622 879 |
| Nauda un noguldījumi | 1 118 113 | 1 034 089 | 1 484 577 | 1 903 046 | 2 112 105 |
| Citi pasīvi | 185 939 | 15 028 | 12 438 | 11 551 | 20 540 |
| Ilgtermiņa | 123 013 | 207 157 | 243 832 | 393 407 | 414 505 |
| Obligācijas un parādzīmes | 0 | 0 | 97 | 402 | 0 |
| Aizņēmumi | 123 013 | 207 157 | 243 735 | 393 005 | 414 505 |
| Citi pasīvi | 0 | 0 | 0 | 0 | 0 |
| CITI SEKTORI | 662 633 | 915 770 | 1 027 307 | 1 056 738 | 1 056 335 |
| Īstermiņa | 436 528 | 485 554 | 524 719 | 528 040 | 527 831 |
| Naudas tirgus instrumenti | 415 | 1 158 | 360 | 221 | 221 |
| Aizņēmumi | 114 986 | 137 199 | 132 330 | 121 532 | 121 955 |
| Tirdzniecības kredīti | 307 390 | 324 150 | 356 361 | 380 612 | 376 958 |
| Citi pasīvi | 13 738 | 23 047 | 35 668 | 25 675 | 28 697 |
| Ilgtermiņa | 226 105 | 430 216 | 502 588 | 528 698 | 528 504 |
| Obligācijas un parādzīmes | 700 | 35 | 43 | 83 | 83 |
| Aizņēmumi | 225 405 | 423 684 | 502 509 | 528 615 | 528 421 |
| Tirdzniecības kredīti | 0 | 6 497 | 0 | 0 | 0 |
| Citi pasīvi | 0 | 0 | 36 | 0 | 0 |
| TIEŠĀS INVESTĪCIJAS | 444 807 | 506 695 | 469 331 | 557 375 | 595 369 |
| Parāda saistības pret tiešo investīciju uzņēmumiem | 5 440 | 9 353 | 8 609 | 9 491 | 9 591 |
| Parāda saistības pret tiešajiem investoriem | 439 368 | 497 342 | 460 722 | 547 884 | 585 778 |
| Bankas | 21 690 | 22 256 | 18 803 | 27 956 | 37 512 |
| Citi sektori | 417 677 | 475 086 | 441 920 | 519 928 | 548 266 |
| ĀRĒJAIS PARĀDS | 2 882 106 | 3 553 504 | 4 136 970 | 4 945 216 | 5 229 315 |

(perioda beigās; tūkst. ASV dolāru)
(at end of period; in thousands of US dollars)

| 2000 | 2001 | 2002 | 2003 | 2004 | Components |
|------------------|------------------|------------------|------------------|------------------|--|
| | | | | I | |
| 530 739 | 698 671 | 739 723 | 768 892 | 745 190 | GENERAL GOVERNMENT |
| 0 | 0 | 0 | 0 | 0 | Short-term |
| 0 | 0 | 0 | 0 | 0 | Money market instruments |
| 0 | 0 | 0 | 0 | 0 | Loans |
| 0 | 0 | 0 | 0 | 0 | Trade credits |
| 0 | 0 | 0 | 0 | 0 | Other liabilities |
| 530 739 | 698 671 | 739 723 | 768 892 | 745 190 | Long-term |
| 203 845 | 374 259 | 402 850 | 520 256 | 499 376 | Bonds and notes |
| 326 894 | 324 412 | 336 873 | 248 636 | 245 814 | Loans |
| 0 | 0 | 0 | 0 | 0 | Trade credits |
| 0 | 0 | 0 | 0 | 0 | Other liabilities |
| 36 311 | 26 573 | 16 990 | 7 842 | 4 703 | MONETARY AUTHORITIES |
| 1 495 | 2 680 | 1 592 | 2 207 | 1 895 | Short-term |
| 0 | 0 | 0 | 0 | 0 | Money market instruments |
| 0 | 0 | 0 | 0 | 0 | Loans |
| 326 | 777 | 1 205 | 1 594 | 1 421 | Currency and deposits |
| 1 169 | 1 903 | 387 | 613 | 474 | Other liabilities |
| 34 816 | 23 894 | 15 398 | 5 636 | 2 807 | Long-term |
| 0 | 0 | 0 | 0 | 0 | Bonds and notes |
| 34 816 | 23 894 | 15 398 | 5 636 | 2 807 | Loans |
| 0 | 0 | 0 | 0 | 0 | Other liabilities |
| 2 328 000 | 2 614 941 | 3 688 290 | 5 380 574 | 5 838 710 | BANKS |
| 2 127 327 | 2 290 243 | 3 277 798 | 4 653 389 | 5 075 350 | Short-term |
| 0 | 0 | 0 | 0 | 721 | Money market instruments |
| 0 | 645 860 | 757 570 | 1 114 392 | 1 147 106 | Loans |
| 1 824 001 | 1 620 828 | 2 499 288 | 3 517 645 | 3 889 696 | Currency and deposits |
| 303 326 | 23 555 | 20 939 | 21 352 | 37 826 | Other liabilities |
| 200 673 | 324 698 | 410 492 | 727 185 | 763 360 | Long-term |
| 0 | 0 | 163 | 742 | 0 | Bonds and notes |
| 200 673 | 324 698 | 410 328 | 726 442 | 763 360 | Loans |
| 0 | 0 | 0 | 0 | 0 | Other liabilities |
| 1 080 967 | 1 435 377 | 1 729 473 | 1 953 305 | 1 945 368 | OTHER SECTORS |
| 712 118 | 761 057 | 883 365 | 976 044 | 972 064 | Short-term |
| 677 | 1 815 | 606 | 409 | 408 | Money market instruments |
| 187 578 | 215 046 | 222 778 | 224 643 | 224 595 | Loans |
| 501 451 | 508 072 | 599 934 | 703 534 | 694 213 | Trade credits |
| 22 411 | 36 124 | 60 047 | 47 458 | 52 849 | Other liabilities |
| 368 850 | 674 320 | 846 108 | 977 261 | 973 304 | Long-term |
| 1 142 | 54 | 73 | 154 | 153 | Bonds and notes |
| 367 708 | 664 082 | 845 975 | 977 107 | 973 151 | Loans |
| 0 | 10 183 | 0 | 0 | 0 | Trade credits |
| 0 | 0 | 60 | 0 | 0 | Other liabilities |
| 725 623 | 794 193 | 790 120 | 1 030 268 | 1 096 443 | DIRECT INVESTMENT |
| 8 874 | 14 661 | 14 493 | 17 544 | 17 663 | Debt liabilities to affiliated enterprises |
| 716 750 | 779 532 | 775 627 | 1 012 724 | 1 078 780 | Debt liabilities to direct investors |
| 35 384 | 34 884 | 31 654 | 51 675 | 69 082 | Banks |
| 681 366 | 744 648 | 743 973 | 961 049 | 1 009 698 | Other sectors |
| 4 701 641 | 5 569 755 | 6 964 596 | 9 140 880 | 9 630 415 | GROSS EXTERNAL DEBT |

UZKRĀTĀS ĀRVALSTU TIEŠĀS INVESTĪCIJAS LATVIJĀ DARBĪBAS VEIDU DALĪJUMĀ
FOREIGN DIRECT INVESTMENT STOCK IN LATVIA BY KIND OF ACTIVITY

(perioda beigās; tūkst. latu)
(at end of period; in thousands of lats)

| Darbības veids, NACE Kind of activity, NACE | | 2000 | 2001 | 2002 | 2003 | 2004 |
|--|--------------------|------------------|------------------|------------------|------------------|------------------|
| Sekcija Section | Nodaļa Division | | | | | I ¹ |
| Kopā | Total | 1 277 375 | 1 487 511 | 1 634 195 | 1 796 340 | 1 990 075 |
| A | 01..02 | 11 946 | 18 924 | 24 317 | 27 381 | 30 613 |
| | 01 | 3 869 | 6 986 | 8 716 | 11 305 | 11 477 |
| | 02 | 8 077 | 11 938 | 15 601 | 16 076 | 19 136 |
| B | 05 | 4 205 | 443 | 3 791 | 131 | 1 289 |
| CDE | 10..41 | 281 366 | 306 814 | 317 600 | 351 855 | 440 004 |
| C | 10..14 | 5 152 | 8 803 | 9 102 | 11 376 | 11 273 |
| | 10 | 5 112 | 8 764 | 9 063 | 11 336 | 11 250 |
| | 14 | 40 | 40 | 40 | 40 | 23 |
| D | 15..37 | 211 508 | 237 235 | 248 596 | 279 131 | 260 316 |
| | 15 | 60 873 | 60 401 | 58 147 | 71 339 | 45 058 |
| | 16 | 542 | 4 794 | 4 507 | 5 043 | 7 721 |
| | 17 | 13 314 | 20 916 | 22 620 | 22 758 | 27 631 |
| | 18 | 6 583 | 7 746 | 6 727 | 6 899 | 6 745 |
| | 19 | 1 090 | 691 | 425 | 425 | 485 |
| | 20 | 35 471 | 48 353 | 50 790 | 66 309 | 59 484 |
| | 21 | 6 735 | 7 707 | 6 397 | 6 680 | 7 389 |
| | 22 | 4 256 | 1 449 | 4 136 | 6 641 | 9 381 |
| | 23 | 0 | 0 | 0 | 0 | 0 |
| | 24 | 23 361 | 22 912 | 22 580 | 23 432 | 11 768 |
| | 25 | 6 445 | 4 573 | 6 339 | 7 138 | 8 794 |
| | 26 | 14 540 | 16 017 | 19 779 | 26 221 | 35 724 |
| | 27 | 11 438 | 11 745 | 14 483 | 55 | 856 |
| | 28 | 4 335 | 7 205 | 9 489 | 10 832 | 10 322 |
| | 29 | 13 155 | 10 935 | 11 195 | 12 654 | 3 486 |
| | 30 | 466 | 725 | 835 | 835 | 436 |
| | 31 | 2 411 | 3 370 | 3 880 | 3 253 | 7 958 |
| | 32 | 0 | 0 | 436 | 436 | 3 165 |
| | 33 | 735 | 1 121 | 996 | 1 039 | 927 |
| | 34 | 185 | 536 | 1 025 | 1 447 | 2 204 |
| | 35 | 590 | 591 | 786 | -590 | 2 087 |
| | 36 | 4 259 | 4 726 | 2 346 | 5 283 | 7 109 |
| | 37 | 724 | 724 | 678 | 1 002 | 1 586 |
| E | 40..41 | 64 706 | 60 775 | 59 901 | 61 347 | 168 415 |
| | 40 | 64 675 | 60 745 | 59 871 | 61 317 | 168 415 |
| | 41 | 31 | 31 | 31 | 31 | 0 |

¹ Sākot ar 2004. gadu, Latvijā veikto tiešo investīciju pašu kapitāla dati tiek atspoguļoti pēc iespējas tuvāk tirgus cenām. Novērtējot biržā kotēto uzņēmumu vērtību, tiek izmantoti Rīgas Fondu biržas dati, bet biržā nekotēto uzņēmumu vērtību iegūst, izmantojot Eiropas Centrālās bankas rekomendēto pašu kapitāla metodi (pašu kapitāls bilances vērtībā).

¹ As of year 2004, equity capital data of direct investment in Latvia are reported possibly closer to the market value. In assessing the value of listed enterprises, the Riga Stock Exchange data are used, while the value of non-listed enterprises is obtained using the equity capital method (own funds at book value) recommended by the European Central Bank.

(turpinājums)

(cont.)

| Darbības veids, NACE Kind of activity, NACE | | 2000 | 2001 | 2002 | 2003 | 2004 |
|--|--------------------|---------|---------|---------|---------|----------------|
| Sekcija Section | Nodaļa Division | | | | | I ¹ |
| F | 45 | 9 177 | 9 156 | 13 337 | 18 059 | 23 427 |
| G | 50..52 | 260 004 | 339 230 | 283 220 | 324 134 | 360 721 |
| | 50 | 70 084 | 69 154 | 70 204 | 64 571 | 52 105 |
| | 51 | 167 755 | 243 642 | 182 610 | 210 857 | 268 773 |
| | 52 | 22 165 | 26 434 | 30 407 | 48 705 | 39 842 |
| H | 55 | 22 206 | 22 556 | 23 682 | 23 431 | 25 328 |
| I | 60..64 | 243 329 | 225 680 | 230 219 | 214 356 | 335 557 |
| | 60 | 40 205 | 39 423 | 39 878 | 40 276 | 47 706 |
| | 61 | 59 | 59 | 59 | 369 | 111 |
| | 62 | 9 638 | 11 080 | 7 135 | 7 140 | 3 482 |
| | 63 | 53 342 | 57 959 | 64 154 | 80 362 | 109 640 |
| | 64 | 140 085 | 117 157 | 118 993 | 86 209 | 174 617 |
| J | 65..67 | 288 178 | 245 892 | 256 510 | 268 899 | 288 450 |
| | 65 | 260 496 | 213 524 | 219 813 | 230 805 | 247 166 |
| | 66 | 24 919 | 28 739 | 30 455 | 31 380 | 33 914 |
| | 67 | 2 763 | 3 629 | 6 242 | 6 714 | 7 370 |
| K | 70..74 | 125 184 | 245 377 | 388 895 | 439 661 | 408 134 |
| | 70 | 69 771 | 190 065 | 241 960 | 248 078 | 232 630 |
| | 71 | 17 348 | 6 534 | 38 591 | 44 028 | 24 277 |
| | 72 | 8 734 | 9 478 | 12 460 | 13 888 | 15 980 |
| | 73 | 1 077 | 1 039 | 1 116 | 1 128 | 646 |
| | 74 | 28 254 | 38 261 | 94 768 | 132 540 | 134 602 |
| L | 75 | 633 | 1 754 | 1 167 | 1 167 | 848 |
| M | 80 | 807 | 317 | 345 | 475 | 928 |
| N | 85 | 3 798 | 2 834 | 2 852 | 2 089 | 1 714 |
| O | 90..93 | 8 921 | 13 051 | 15 154 | 17 402 | 11 619 |
| | 90 | 612 | 652 | 652 | 652 | 3 059 |
| | 91 | 7 | 7 | 45 | 45 | 23 |
| | 92 | 7 928 | 11 545 | 13 599 | 15 847 | 8 130 |
| | 93 | 373 | 847 | 858 | 858 | 407 |
| | 00 | 17 620 | 55 483 | 73 105 | 107 299 | 61 444 |

¹ Sākot ar 2004. gadu, Latvijā veikto tiešo investīciju pašu kapitāla dati tiek atspoguļoti pēc iespējas tuvāk tirgus cenām. Novērtējot biržā kotēto uzņēmumu vērtību, tiek izmantoti Rīgas Fondu biržas dati, bet biržā nekotēto uzņēmumu vērtību iegūst, izmantojot Eiropas Centrālās bankas rekomendēto pašu kapitāla metodi (pašu kapitāls bilances vērtībā).

¹ As of year 2004, equity capital data of direct investment in Latvia are reported possibly closer to the market value. In assessing the value of listed enterprises, the Riga Stock Exchange data are used, while the value of non-listed enterprises is obtained using the equity capital method (own funds at book value) recommended by the European Central Bank.

UZKRĀTĀS ĀRVALSTU TIEŠĀS INVESTĪCIJAS LATVIJĀ VALSTU DALĪJUMĀ
FOREIGN DIRECT INVESTMENT STOCK IN LATVIA BY INVESTING COUNTRY

(perioda beigās; tūkst. latu)
(at end of period; in thousands of lats)

| Valsts Country | | | 2000 | 2001 | 2002 | 2003 | 2004 |
|-------------------|------------------------------|---------------------------------------|------------------|------------------|------------------|------------------|------------------|
| Kods Code | Nosaukums | Name | | | | | I ¹ |
| | Kopā | Total | 1 277 375 | 1 487 511 | 1 634 195 | 1 796 340 | 1 990 075 |
| AI | Angilja | Anguilla | 190 | 192 | 194 | 194 | 0 |
| AM | Armēnija | Armenia | 206 | 242 | 242 | 242 | 190 |
| AT | Austrija | Austria | 6 454 | 10 171 | 15 295 | 15 587 | 18 008 |
| AU | Austrālija | Australia | 222 | 250 | 302 | 249 | 583 |
| AZ | Azerbaidžāna | Azerbaijan | 3 | 19 | 19 | 19 | 0 |
| BA | Bosnija un Hercegovina | Bosnia and Herzegovina | 0 | 4 | 4 | 4 | 0 |
| BD | Bangladeša | Bangladesh | 0 | 0 | 0 | 40 | 40 |
| BE | Beļģija | Belgium | 300 | 3 041 | 3 274 | 4 640 | 4 195 |
| BG | Bulgārija | Bulgaria | 689 | 691 | 4 | 4 | 0 |
| BM | Bermudu salas, Bermudas | Bermuda | 1 073 | 8 202 | 8 202 | 8 202 | 8 057 |
| BS | Bahamu salas, Bahamas | Bahamas | 5 224 | 5 632 | 5 967 | 6 185 | 7 379 |
| BY | Baltkrievija | Belarus | 1 819 | 1 777 | 1 989 | 1 328 | 2 244 |
| BZ | Beliza | Belize | 210 | 213 | 213 | 213 | 0 |
| CA | Kanāda | Canada | 3 900 | 4 051 | 4 104 | 3 978 | 1 474 |
| CD | Kongo Demokrātiskā Republika | Congo, the Democratic Republic of the | 0 | 0 | 0 | 5 | 3 |
| CH | Šveice | Switzerland | 27 219 | 29 772 | 31 112 | 40 710 | 32 907 |
| CI | Kotdivuāra | Côte d'Ivoire | 0 | 23 | 23 | 153 | 23 |
| CN | Ķīna | China | 5 | 28 | 28 | 28 | 0 |
| CR | Kostarika | Costa Rica | 0 | 2 | 2 | 2 | 0 |
| CS | Serbija un Melnkalne | Serbia Montenegro | 1 | 1 | 1 | 1 | 0 |
| CU | Kuba | Cuba | 1 | 1 | 12 | 12 | 0 |
| CY | Kipra | Cyprus | 595 | 5 663 | 3 275 | 4 478 | 5 354 |
| CZ | Čehija | Czech Republic | 586 | 692 | 738 | 1 084 | 795 |
| DE | Vācija | Germany | 141 516 | 170 730 | 205 437 | 203 247 | 294 324 |
| DK | Dānija | Denmark | 134 063 | 161 097 | 178 899 | 158 915 | 200 359 |
| DM | Dominika | Dominica | 0 | 0 | 0 | 0 | 1 452 |
| EE | Igaunija | Estonia | 143 424 | 100 532 | 97 165 | 121 585 | 120 489 |
| ES | Spānija | Spain | 705 | 680 | 1 018 | 1 276 | 731 |
| FI | Somija | Finland | 78 791 | 94 485 | 117 155 | 156 319 | 153 933 |
| FR | Francija | France | 283 | 524 | 720 | 3 336 | 4 520 |
| GB | Lielbritānija | United Kingdom | 63 724 | 72 903 | 64 489 | 56 385 | 52 963 |
| GE | Gruzija | Georgia | 4 | 18 | 28 | 40 | 0 |
| GG | Gērnsija | Guernsey | 0 | 0 | 11 920 | 16 308 | 15 878 |
| GI | Gibraltārs | Gibraltar | 50 | 2 466 | 5 768 | 6 181 | 2 030 |
| GR | Grieķija | Greece | 317 | 317 | 317 | 317 | 0 |
| HK | Honkonga | Hong Kong | 11 452 | 6 594 | 6 595 | 8 078 | 291 |
| HR | Horvātijā | Croatia | 0 | 2 | 5 | 5 | 0 |
| HU | Ungārija | Hungary | 9 | 9 | 9 | 211 | 280 |
| IE | Īrija | Ireland | 19 885 | 27 903 | 28 109 | 13 636 | 4 058 |
| IL | Izraēla | Israel | 757 | 1 012 | 2 172 | 1 892 | 606 |
| IM | Menas sala | Isle of Man | 15 347 | 15 318 | 202 | 655 | 663 |
| IN | Indija | India | 454 | 460 | 500 | 500 | 443 |
| IR | Irāna | Iran, Islamic Republic of | 0 | 0 | 0 | 0 | 0 |
| IS | Islande | Iceland | 1 048 | 3 319 | 3 672 | 7 153 | 18 504 |
| IT | Itālija | Italy | 1 483 | 9 512 | 13 393 | 13 329 | 16 565 |
| JE | Džersija | Jersey | 25 | 650 | 875 | 885 | 666 |
| JP | Japāna | Japan | 43 | 8 288 | 583 | 996 | 28 |
| KN | Sentkitsa un Nevisa | Saint Kitts and Nevis | 0 | 1 | 1 | 1 | 14 |

¹ Sākot ar 2004. gadu, Latvijā veikto tiešo investīciju pašu kapitāla dati tiek atspoguļoti pēc iespējas tuvāk tirgus cenām. Novērtējot biržā kotēto uzņēmumu vērtību, tiek izmantoti Rīgas Fondu biržas dati, bet biržā nekotēto uzņēmumu vērtību iegūst, izmantojot Eiropas Centrālās bankas rekomendēto pašu kapitāla metodi (pašu kapitāls bilances vērtībā).

¹ As of year 2004, equity capital data of direct investment in Latvia are reported possibly closer to the market value. In assessing the value of listed enterprises, the Riga Stock Exchange data are used, while the value of non-listed enterprises is obtained using the equity capital method (own funds at book value) recommended by the European Central Bank.

(turpinājums)

(cont.)

| Valsts Country | | | 2000 | 2001 | 2002 | 2003 | 2004 |
|-------------------|---|--|---------|---------|---------|---------|----------------|
| Kods Code | Nosaukums | Name | | | | | I ¹ |
| KR | Korejas Republika | Korea, Republic of | 74 | 74 | 74 | 74 | 0 |
| KW | Kuveita | Kuwait | 0 | 2 | 2 | 2 | 0 |
| KY | Kaimanu salas | Cayman Islands | 7 263 | 6 102 | 6 225 | 1 929 | 2 011 |
| KZ | Kazahstāna | Kazakistan | 172 | 609 | 2 393 | 2 516 | 4 359 |
| LB | Libāna | Lebanon | 9 | 10 | 147 | 147 | 0 |
| LI | Lihtenšteina | Liechtenstein | 10 362 | 13 159 | 13 573 | 15 705 | 12 207 |
| LR | Libērija | Liberia | 12 700 | 4 118 | 19 249 | 19 249 | 8 604 |
| LT | Lietuva | Lithuania | 5 318 | 7 220 | 9 504 | 12 571 | 10 400 |
| LU | Luksemburga | Luxembourg | 269 | 395 | 650 | 761 | -269 |
| MC | Monako | Monaco | 0 | 0 | 0 | 0 | 0 |
| MD | Moldova | Moldova, Republic of | 12 | 17 | 17 | 5 | 3 |
| MH | Māršala salas | Marshall Islands | 0 | 161 | 89 | 27 | 25 |
| MT | Malta | Malta | 257 | 878 | 1 054 | 2 787 | 1 081 |
| MU | Maurīcija | Mauritius | 289 | 435 | 559 | 629 | 314 |
| MY | Malaizija | Malaysia | 0 | 5 | 5 | 5 | 0 |
| NE | Nigēra | Niger | 0 | 0 | 41 | 41 | 0 |
| NL | Nīderlande | Netherlands | 35 232 | 69 350 | 78 171 | 110 499 | 158 396 |
| NO | Norvēģija | Norway | 70 845 | 102 814 | 112 653 | 117 123 | 106 340 |
| NU | Niue | Niue | 1 | 12 | 165 | 286 | 477 |
| NZ | Jaunzēlande | New Zealand | 2 | 3 | 10 156 | 17 114 | 25 528 |
| PA | Panama | Panama | -141 | -3 401 | 1 953 | 3 383 | 1 885 |
| PE | Peru | Peru | 1 | 1 | 1 | 1 | 0 |
| PL | Polija | Poland | 1 116 | 1 281 | 1 239 | 1 381 | 1 612 |
| PT | Portugāle | Portugal | 268 | 283 | 268 | 268 | 138 |
| RU | Krievija | Russian Federation | 76 271 | 79 040 | 80 513 | 92 581 | 141 330 |
| SC | Seišēļu salas | Seychelles | 2 | 4 | 179 | 179 | 0 |
| SD | Sudāna | Sudan | 0 | 1 | 1 | 1 | 0 |
| SE | Zviedrija | Sweden | 160 749 | 137 620 | 196 455 | 243 403 | 252 845 |
| SG | Singapūra | Singapore | 16 573 | 16 583 | 16 584 | 16 586 | 10 |
| SI | Slovēnija | Slovenia | 0 | 0 | 0 | 17 | 0 |
| SK | Slovākija | Slovakia | 6 | 16 | 98 | 98 | 9 |
| TJ | Tadžikistāna | Tajikistan | 0 | 1 | 17 | 17 | 0 |
| TM | Turkmenistāna | Turkmenistan | 0 | 2 | 2 | 3 | 6 |
| TN | Tunisija | Tunisia | 0 | 1 | 1 | 1 | 0 |
| TR | Turcija | Turkey | 279 | 886 | 3 767 | 3 839 | 54 |
| TW | Taivāna | Taiwan, Province of China | 0 | 2 | 13 | 17 | 2 |
| TZ | Tanzānija | Tanzania, United Republic of | 0 | 3 | 16 | 16 | 0 |
| UA | Ukraina | Ukraine | 2 286 | 3 715 | 6 560 | 6 774 | 5 581 |
| US | Amerikas Savienotās Valstis | United States | 119 937 | 176 931 | 114 412 | 123 184 | 136 888 |
| UZ | Uzbekistāna | Uzbekistan | 618 | 620 | 893 | 681 | 566 |
| VE | Venecuēla | Venezuela | 3 915 | 3 558 | 66 | 174 | 1 145 |
| VG | Britu Virdžīnas | Virgin Islands, British | 4 971 | 5 205 | 8 470 | 12 093 | 10 074 |
| VI | Amerikāņu Virdžīnas | Virgin Islands, U.S. | 851 | 851 | 851 | 851 | 0 |
| 4D | Eiropas Komisija | European Commission | 0 | 15 | 54 | 67 | 0 |
| 5F | Eiropas Rekonstrukcijas un attīstības banka | European Bank for Reconstruction and Development | 0 | 0 | 6 017 | 8 773 | 4 721 |
| 1A | Starptautiskās organizācijas | International organizations | 0 | 26 | 39 | 47 | 0 |
| ZZ | Bez valsts norādes | Country not specified | 84 791 | 111 415 | 126 966 | 121 822 | 133 681 |

¹ Sākot ar 2004. gadu, Latvijā veikto tiešo investīciju pašu kapitāla dati tiek atspoguļoti pēc iespējas tuvāk tirgus cenām. Novērtējot biržā kotēto uzņēmumu vērtību, tiek izmantoti Rīgas Fondu biržas dati, bet biržā nekotēto uzņēmumu vērtību iegūst, izmantojot Eiropas Centrālās bankas rekomendēto pašu kapitāla metodi (pašu kapitāls bilances vērtībā).

¹ As of year 2004, equity capital data of direct investment in Latvia are reported possibly closer to the market value. In assessing the value of listed enterprises, the Riga Stock Exchange data are used, while the value of non-listed enterprises is obtained using the equity capital method (own funds at book value) recommended by the European Central Bank.

Latvijas Banka
K. Valdemāra ielā 2a, Rīgā, LV-1050
Tālrunis: 702 2300 Fakss: 702 2420
<http://www.bank.lv>
info@bank.lv
Iespiests "Premo"

Bank of Latvia
K. Valdemāra ielā 2a, Rīga, LV-1050, Latvia
Tel.: (371) 702 2300 Fax: (371) 702 2420
<http://www.bank.lv>
info@bank.lv
Printed by "Premo"