

LATVIJAS MAKSĀJUMU BILANCE LATVIA'S BALANCE OF PAYMENTS 2006

C E T U R K Ņ Ā B I Ļ Ē T E N S Q U A R T E R L Y B U L L E T I N

LATVIJAS MAKSĀJUMU BILANCE LATVIA'S BALANCE OF PAYMENTS 2006
CETURKŠŅA BIĻETENS QUARTERLY BULLETIN 1

Latvijas maksājumu bilance veidota atbilstoši SVF "Maksājumu bilances rokasgrāmatas" 5. izdevuma prasībām.

Izdevumā publicētie pārskata ceturkšņa dati var tikt precizēti nākamā ceturkšņa publikācijā. 4. ceturkšņa publikācijā var tikt precizēti attiecīgā gada ceturkšņu dati, savukārt 2. ceturkšņa publikācijā var tikt precizēti iepriekšējo triju gadu ceturkšņu dati (galvenokārt, lai, veicot metodoloģiska rakstura pārmaiņas, dati būtu salīdzināmi ilgākā laika periodā).

Dažkārt sakarā ar datu elektroniskās apstrādes tehnoloģijas specifiku skaitļu noapaļošanas rezultātā iespējamas nelielas atšķirības starp saskaitāmo kopsummā un uzrādīto kopējo apjomu.

Latvijas maksājumu bilances, starptautisko investīciju bilances un tiešo investīciju un ārējā parāda datu publicēšanas datumi atrodami SVF Datu izplatīšanas standartu biļetena padomes interneta lapā (<http://dsbb.imf.org>) un Latvijas Bankas interneta lapas (<http://www.bank.lv>) sadaļas "Statistika" apakšsadaļā "SDIS dati".

Izdevuma dati visagrāk tiek publicēti Latvijas Bankas interneta lapas (<http://www.bank.lv>) sadaļā "Statistika".

Latvia's balance of payments is compiled in accordance with the guidelines of the IMF's publication Balance of Payments Manual, 5th Edition.

In this publication, data of the reporting quarter may be subject to revision in the publication of the next quarter balance of payments. Publication of the fourth quarter may include revised quarterly data for the respective year, whereas the publication of the second quarter balance of payments may include revised quarterly data for the previous three years (primarily to ensure longer term data comparability upon making methodological adjustments).

In some cases, electronic data processing technologies may have led to slight discrepancies between the total amount shown and the sum of the subitems.

Dates for the release of Latvia's balance of payments, international investment position, direct investment and external debt data are published on the website of the IMF's Dissemination Standards Bulletin Board (<http://dsbb.imf.org>) and the Bank of Latvia's website (<http://www.bank.lv>) under SDDS data subsection of Statistics.

Data of this publication are first made available on the Bank of Latvia's website (<http://www.bank.lv>) under Statistics.

SATURS

SAĪSINĀJUMI UN APZĪMĒJUMI	4
LATVIJAS MAKSĀJUMU BILANCES APSKATS	5
STATISTIKAS SAGATAVOŠANAS PAMATPRINCIPI	9
EIROPAS KOPIENAS EKONOMISKĀS DARBĪBAS STATISTISKĀ KLASIFIKĀCIJA (NACE 1.1 RED.)	23
TABULAS	25

CONTENTS

ABBREVIATIONS AND SYMBOLS	4
REVIEW OF THE BALANCE OF PAYMENTS	5
BASIC PRINCIPLES FOR COMPILING STATISTICS	9
STATISTICAL CLASSIFICATION OF ECONOMIC ACTIVITIES IN THE EUROPEAN COMMUNITY (NACE REV. 1.1)	23
TABLES	25

Izdevuma 2006. gada 1. numura saturs un struktūra būtiski mainīta salīdzinājumā ar līdzšinējo praksi.

Metodoloģijas izklāsts papildināts ar skaidrojumu par ārvalstu tiešo investīciju novērtēšanu tirgus cenās, par Latvijas saņemto ES fondu līdzekļu un Latvijas maksājumu ES budžetā uzskaiti maksājumu bilancē, par darījumu statistikas sasaisti ar to atlikumu statistiku, kā arī par lata efektīvo kursu aprēķināšanu.

Statistisko datu sadaļa būtiski paplašināta, veidojot darījumu, to atlikumu un tiešo investīciju datu kopas.

Analitisko rādītāju tabulās ietverti IKP, preču importa seguma ar rezerves aktīviem, ārvalstu tiešo investīciju uz vienu iedzīvotāju, Latvijas Bankas noteiktie valūtu kursu u.c. rādītāju dati.

Maksājumu bilances datus nodalīti no ES struktūrfondu, Kohēzijas fonda un citiem ES fondu saņemtiem līdzekļiem, maksājumi ES budžetā, turklāt atsevišķi uzrādītas ārvalstu tiešo investīciju neto darījumus veidojošās investīciju ieplūdes un aizplūdes. Preču, pakalpojumu, ienākumu, kārtējo pārvedumu un kapitāla konta dati atspoguļoti arī valstu grupu dalījumā (Latvijas darījumi ar ES valstīm un pārējām valstīm).

Izdevumā iekļauta detalizēta CSP ārējās tirdzniecības statistikas un maksājumu bilances preču bilances datu sasaistes tabula, kā arī starptautisko investīciju bilance, kas atspoguļo neto darījumus, cenu pārmaiņas, valūtas kursu svārstības un citas pārmaiņas.

Tiešo investīciju ārvalstīs un Latvijā neto darījumi un to atlikumi tiek atspoguļoti gan valstu dalījumā, gan darbības veidu un valstu dalījumā.

Izdevumā iekļauti arī lata nominālā efektīvā kursa un lata reālo efektīvo kursu dati, kas aprēķināti, izmantojot patēriņa un ražotāju cenu indeksus.

The content and structure of Latvia's Balance of Payments for the first quarter of 2006 have been changed substantially.

The methodology used has been supplemented with explanations regarding the valuation of foreign direct investment at market prices, recording in the balance of payments of resources received by Latvia from the EU funds and Latvia's contributions to the EU budget, linking net flow and position statistics, and calculating the effective exchange rates of the lats.

The statistical part is extended by presenting data sets of net flows and positions as well as foreign direct investment statistics.

The tables of analytical indicators comprise GDP data, the coverage of imports with reserve assets, foreign direct investment per capita, exchange rates set by the Bank of Latvia and other indicators.

The resources received from the EU structural funds, the Cohesion Fund and other EU funds as well as contributions to the EU budget are reported separately and distinction made between inflows and outflows forming net foreign direct investment. Goods, services, income, current transfer and capital account data are shown in the breakdown by country group (Latvia's transactions with the EU countries and other countries).

The publication includes a detailed reconciliation table of the CSB foreign trade statistics and data of goods balance of Latvia's balance of payments, as well as the international investment position reflecting net flows, price changes, exchange rate changes and other adjustments.

Net flows and positions of foreign direct investment in Latvia and Latvia's direct investment abroad are shown in the breakdown by kind of activity and country.

The publication also presents data on the nominal and real effective exchange rate of the lats calculated using consumer and producer price indices.

SAĪSINĀJUMI UN APZĪMĒJUMI

ĀM	Latvijas Republikas Ārlietu ministrija
BOPSY	Maksājumu bilances statistikas gadagrāmata
CIF	preces vērtība, ietverot transporta un apdrošināšanas izmaksas līdz importētājvalsts robežai
CSP	Latvijas Republikas Centrālā statistikas pārvalde
ECB	Eiropas Centrālā banka
EKS 95	Eiropas Kontu sistēma 1995
ES	Eiropas Savienība
ES10	valstis, kuras pievienojās ES 2004. gada 1. maijā
ES15	valstis, kuras ietilpa ES pirms 2004. gada 1. maija
ES25	Eiropas Savienības 25 valstis (vēsturiskie dati aprēķināti atbilstoši pašreizējam ES sastāvam)
<i>Extrastat</i>	ES valstu un ārpus ES esošo valstu savstarpējās preču tirdzniecības statistisko datu vākšanas un apkopošanas sistēma
FKTK	Finanšu un kapitāla tirgus komisija
FM	Latvijas Republikas Finanšu ministrija
FOB	preces vērtība, ietverot transporta un apdrošināšanas izmaksas līdz eksportētājvalsts robežai
IKP	iekšzemes kopprodukts
<i>Intrastat</i>	Kopienas iekšējās tirdzniecības statistikas sistēma
MFI	monētārā finanšu iestāde
NACE	Eiropas Kopienas Ekonomiskās darbības statistiskā klasifikācija
NEK	nominālais efektīvais kurss
NVS	Neatkarīgo Valstu Savienība
REK	reālais efektīvais kurss
RFB	Rīgas Fondu birža
SDIS	Starptautiskais Datu izplatīšanas standarts
SVF	Starptautiskais Valūtas fonds
VAS	valsts akciju sabiedrība
VID	Valsts ieņēmumu dienests
VK	Valsts kase
VSAA	Valsts sociālās apdrošināšanas aģentūra
x	dati nav pieejami.
0	attiecīgajā periodā nav darījumu vai nav atlikumu vai noapaļošanas rezultāts ir nulle.
*	dati precizēti.

Izdevuma 8.1.–8.8. tabulā valstis uzskaitītas alfabētiskā secībā atbilstoši valstu kodiem.

ABBREVIATIONS AND SYMBOLS

BOPSY	Balance of Payments Statistics Yearbook
CIF	cost, insurance and freight at the importer's border
CIS	Commonwealth of Independent States
CSB	Central Statistical Bureau of Latvia
ECB	European Central Bank
ESA 95	European System of Accounts 1995
EU	European Union
EU10	countries which joined the EU on May 1, 2004
EU15	EU countries before May 1, 2004
EU25	25 countries of the EU (historical data are calculated consistently with the current EU membership)
<i>Extrastat</i>	System for the collection and compilation of statistics relating trade in goods between Member States and non-EU countries
FCMC	Financial and Capital Market Commission
FOB	free on board at the exporter's border
GDP	Gross Domestic Product
IMF	International Monetary Fund
<i>Intrastat</i>	Intra-Community Trade Statistical System
MF	Ministry of Finance of the Republic of Latvia
MFA	Ministry of Foreign Affairs of the Republic of Latvia
MFI	monetary financial institution
NACE	Statistical classification of economic activities in the European Community
NEER	nominal effective exchange rate
REER	real effective exchange rate
RSE	Riga Stock Exchange
SDDS	Special Data Dissemination Standard
SJSC	state joint stock company
SRS	State Revenue Service
SSIA	State Social Insurance Agency
x	Data are not available.
0	No transactions or positions in the respective period or the result of rounding is zero.
*	Data have been revised.

The countries are listed in Tables 8.1–8.8 of this issue using the alphabetical order of the country codes.

LATVIJAS MAKSĀJUMU BILANCES APSKATS

Maksājumu bilances tekošā konta negatīvais saldo **2006. gada 1. ceturksnī** sasniedza 334.3 milj. latu jeb 14.6% no IKP (2005. gada atbilstošajā periodā – 200.6 milj. latu jeb 10.9%). Pēc ECB metodoloģijas, summējot tekošo kontu un kapitāla kontu (kurā galvenokārt atspoguļojas saņemtie ES fondu līdzekļi), to negatīvais saldo bija 12.8% no IKP (iepriekšējā gada atbilstošajā periodā – 9.3%). Preču un ienākumu negatīvais saldo pieauga vairāk nekā pakalpojumu un kārtējo pārvedumu pozitīvais saldo.

Gada sākumā ekonomiskā aktivitāte vairākās ES15 valstīs vēl bija mērena un iekšzemes pieprasījums – augošs, tāpēc eksporta kāpums palēninājās, bet imports turpināja strauji augt. Salīdzinājumā ar iepriekšējā gada atbilstošo periodu Latvijas preču eksports 1. ceturksnī pieauga par 14.7%, bet imports – par 27.8%. Tādējādi importa pārsvars pār eksportu palielinājās līdz 77.2%.¹

Latvijas preču eksportā 1. ceturksnī dominēja koks un koka izstrādājumi (23.1% no eksporta kopapjoma), lauksaimniecības un pārtikas preces (13.2%), parastie metāli un parasto metālu izstrādājumi (13.2%), tekstilmateriāli un tekstilizstrādājumi (9.4%), kā arī mehānismi un mehāniskas ierīces, elektroiekārtas (8.4%). Salīdzinājumā ar iepriekšējā gada atbilstošo periodu visvairāk palielinājās lauksaimniecības un pārtikas preču (piena produktu, alkoholisko dzērienu un zivju konservu), satiksmes līdzekļu, ķīmiskās rūpniecības ražojumu (neorganiskās ķīmijas un farmācijas produktu), kā arī mehānismu un mehānisku ierīču, elektroiekārtu izvedums, ko noteica šo preču fiziskā apjoma kāpums. Samazinājās minerālproduktu izvedums, bet koka un koka izstrādājumu, kā arī parasto metālu un parasto metālu izstrādājumu eksporta apjoms nemainījās. Eksporta fiziskā apjoma kāpums bija straujāks nekā cenu pieaugums.¹

Nevienmērīgā attīstība eksporta tirgos atspoguļojās tā struktūrā. Strauji auga Latvijas eksports uz NVS (galvenokārt Krieviju) un pārējām valstīm (Alžīriju), palielinoties arī šo valstu grupu īpatsvaram eksporta kopapjomā. Uz Krieviju vairāk izveda ķīmiskās un pārtikas rūpniecības ražojumus, kā arī dažādus mehānismus un ierīces, uz Alžīriju – melnos metālus. 1. ceturksnī saruka ES valstu daļa (līdz 74.7%; iepriekšējā gada atbilstošajā periodā – 78.3%), un to noteica ES15 valstu īpatsvara kritums. Eksports samazinājās uz Lielbritāniju (melnie metāli un zāģmateriāli) un Zviedriju (apaļkoki), bet visvairāk tas pieauga uz Vāciju (zāģmateriāli) un Īriju (melnie metāli). ES10 valstu grupā eksports turpināja palielināties uz Lietuvu (satiksmes līdzekļi, minerālprodukti un lauksaimniecības un pārtikas preces) un Igauniju (satiksmes līdzekļi, koks un koka izstrādājumi un pārtikas rūpniecības ražojumi), bet krasi samazinājās uz Poliju (minerālprodukti). Nozīmīgākās partnervalstis preču eksportā bija Lietuva (13.7% no eksporta kopapjoma), Igaunija (11.5%), Vācija (10.5%), Krievija (8.4%), Lielbritānija (8.2%) un Zviedrija (7.2%).¹

Lata nominālais efektīvais kurss 1. ceturksnī gandrīz nemainījās salīdzinājumā ar iepriekšējo ceturksni (–0.2%) un bija mazliet zemāks (–1.1%) nekā iepriekšējā gada atbilstošajā periodā. Ce-

REVIEW OF THE BALANCE OF PAYMENTS

In the first quarter of 2006, the current account deficit of the balance of payments reached 334.3 million lats or 14.6% of GDP (200.6 million lats or 10.9% in the corresponding period of 2005). According to the ECB methodology, the deficit of the combined current and capital account (mainly reflecting the received EU funds) amounted to 12.8% of GDP (9.3% in the corresponding period of 2005). The growth of the deficit of goods and income exceeded that of the surplus of services and current transfers.

At the beginning of the year, the economic activity in several EU15 countries remained moderate, whereas domestic demand followed an upward trend; it resulted in decelerating export growth and continued expansion of imports. In the first quarter, Latvia's exports and imports of goods increased by 14.7% and 27.8% year-on-year, respectively. As a result, the excess of imports over exports grew to 77.2%.¹

In the first quarter, wood and articles of wood (23.1% of total exports), agricultural and food products (13.2%), base metals and articles of base metals (13.2%), textiles and textile articles (9.4%), and machinery and mechanical appliances, electrical equipment (8.4%) were Latvia's most important export goods. The highest year-on-year growth of exports (on account of an increase in the volume of exports) was reported for agricultural and food products (dairy products, alcoholic beverages and preserved fish), transport vehicles, products of the chemical industry (inorganic chemicals and pharmaceutical products), machinery and mechanical appliances, electrical equipment. Exports of mineral products shrank, whereas exports of wood and articles of wood and base metals and articles of base metals remained unchanged. The growth of the volume of exports outpaced that of prices.¹

Uneven export market development was reflected in its structure. Latvia's exports to the CIS countries (mostly Russia) and other countries (Algeria) expanded considerably, and the share of these groups of countries in total exports also increased. Mainly products of the chemical industry and prepared foodstuffs as well as various mechanical appliances and equipment were exported to Russia, ferrous metals to Algeria. The share of the EU countries shrank in the first quarter (to 74.7%; 78.3% in the first quarter of 2005) on account of a decreasing share of the EU15 countries. Exports to the United Kingdom (ferrous metals and sawn wood) and to Sweden (wood in the rough) contracted. The most significant export growth was reported to Germany (sawn wood) and Ireland (ferrous metals). In the group of EU10 countries, exports to Lithuania (transport vehicles, mineral products, agricultural and food products) and Estonia (transport vehicles, wood and articles of wood, and prepared foodstuffs) continued to grow, whereas those to Poland (mineral products) declined considerably. Latvia's major export partners for goods were Lithuania (13.7% of total exports), Estonia (11.5%), Germany (10.5%), Russia (8.4%), the United Kingdom (8.2%) and Sweden (7.2%).¹

In the first quarter, the nominal effective exchange rate of the

¹ CSP sagatavotie ārējās tirdzniecības dati.

¹ Source for foreign trade statistics: CSB.

nu konkurētspēja (aprēķinā izmantotas patēriņa cenu līmeņa pārmaiņas) nedaudz pasliktinājās, lata reālajam efektīvajam kursam pieaugot par 0.5% salīdzinājumā ar iepriekšējo ceturksni un par 2.9% salīdzinājumā ar iepriekšējā gada atbilstošo periodu. Izmaksu konkurētspēja gan ceturkšņa, gan gada laikā pasliktinājās, īpaši attiecībā pret attīstītajām tirdzniecības partnervalstīm (ražotāju cenas Latvijā pieauga straujāk nekā patēriņa cenas salīdzinājumā ar vidējām tendencēm minētajās valstīs). Tā kā lata nominālais efektīvais kurss būtiski nemainījās, konkurētspējas pārmaiņas noteica cenu un izmaksu tendences: attiecība starp Latvijas un nozīmīgāko tirdzniecības partnervalstu cenu līmeņu pārmaiņām ceturkšņa laikā pieauga par 0.8%, bet gada laikā – par 4.0%. Savukārt ražotāju cenām šis rādītājs bija attiecīgi 1.8% un 2.3%, t.sk. attiecībā pret attīstītajām valstīm – 2.4% un 6.9%.

Nozīmīgākās importa preces bija mehānismi un mehāniskas ierīces, elektroiekārtas (18.1% no importa kopapjoma), minerālprodukti (15.3%), lauksaimniecības un pārtikas preces (11.5%), satiksmes līdzekļi (11.4%), ķīmiskās rūpniecības ražojumi (9.6%), kā arī parastie metāli un parasto metālu izstrādājumi (9.1%). Līdz ar augošo iekšzemes pieprasījumu palielinājās visu preču imports, īpaši – satiksmes līdzekļu (vieglo automobiļu), mehānismu un mehānisku ierīču, elektroiekārtu, minerālproduktu, lauksaimniecības un pārtikas preču, kā arī ķīmiskās rūpniecības ražojumu (farmācijas produktu) ievadums. Arī importa fiziskais apjoms auga straujāk nekā tā cenas. Satiksmes līdzekļu, mehānismu un mehānisku ierīču, elektroiekārtu, ķīmiskās rūpniecības ražojumu, parasto metālu un parasto metālu izstrādājumu, plastmasu un to izstrādājumu, kā arī tekstilmateriālu un tekstilizstrādājumu importa kāpumu noteica to fiziskā apjoma pieaugums, minerālproduktu importa pieaugumu – cenu kāpums, bet lauksaimniecības un pārtikas preču ievaduma kāpumu ietekmēja abi faktori.¹

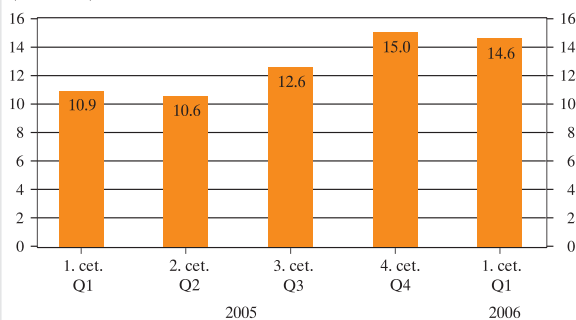
Nozīmīgākās partnervalstis preču importā bija Vācija (14.0% no importa kopapjoma), Lietuva (12.7%), Krievija (10.2%), Igaunija (7.4%), Polija (6.4%) un Somija (5.9%). Importa kāpumā dominēja ES valstis (Vācija, Lietuva, Igaunija, Polija un Somija), mazāk – pārējās valstis (Norvēģija un Ķīna). Ievaduma pieaugumā no ES valstīm bija visas importā nozīmīgās preces, no pārējām valstīm – minerālprodukti no Norvēģijas un mehānismi un mehāniskas ierīces, elektroiekārtas no Ķīnas.¹

Pakalpojumu pozitīvais saldo 1. ceturksnī salīdzinājumā ar iepriekšējā gada atbilstošo periodu pieauga par 32.0 milj. latu, jo sniegto pakalpojumu apjoma kāpums gandrīz divas reizes pārsniedza saņemto pakalpojumu apjoma pieaugumu. Nozīmīgi palielinājās pārvadājumu pakalpojumu pozitīvais saldo, būtiski augot sniegtajiem pārvadājumu pakalpojumiem (galvenokārt kravu pārvadājumos autotransportā) un citiem ar pārvadājumiem saistītiem pakalpojumiem jūras transportā. Braucienu pakalpojumu negatīvais saldo nedaudz saruka, jo sniegto pakalpojumu apjoms auga straujāk par saņemto pakalpojumu apjomu. Kā liecina CSP dati, gandrīz par trešdaļu palielinājās gan ārvalstu ceļotāju skaits, gan to kopējie izdevumi ceļojuma laikā Latvijā. Visvairāk naudas tērēja ceļotāji no Lietuvas, Vācijas, Lielbritānijas, Igaunijas un Somijas, lai gan joprojām saglabājās tendence, ka Latvijas ceļotāji ārvalstīs tērē ievērojami vairāk

¹ CSP sagatavotie ārējās tirdzniecības dati.

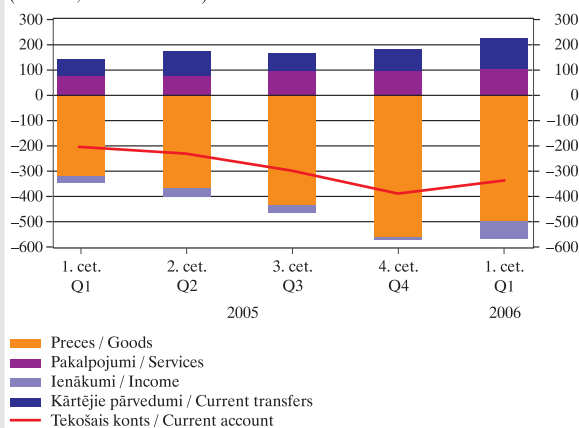
TEKOŠĀ KONTA NEGATĪVAIS SALDO CURRENT ACCOUNT DEFICIT

(% no IKP)
(% of GDP)



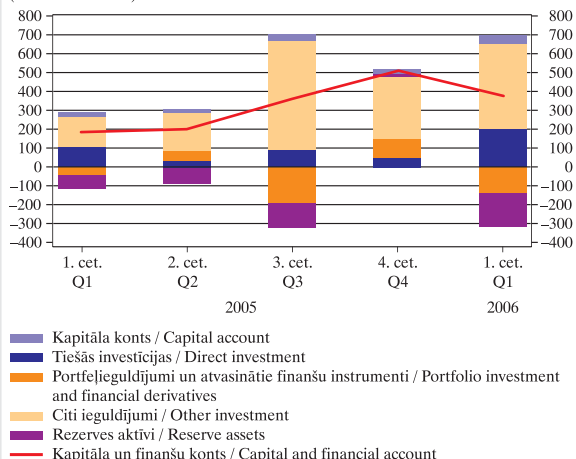
TEKOŠAIS KONTS CURRENT ACCOUNT

(saldo; milj. latu)
(net flows; in millions of lats)



KAPITĀLA UN FINANŠU KONTS CAPITAL AND FINANCIAL ACCOUNT

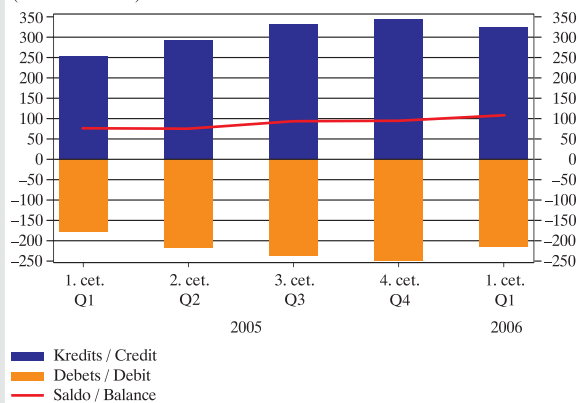
(milj. latu)
(in millions of lats)



**PAKALPOJUMI
SERVICES**

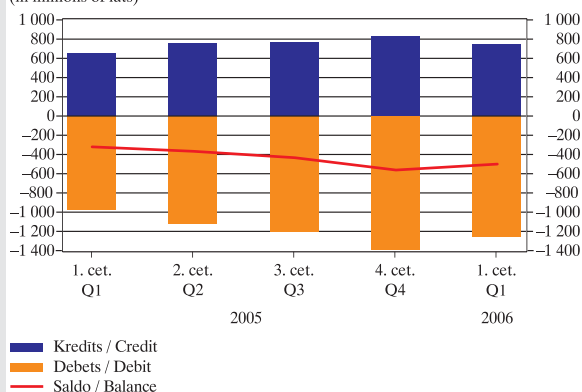
(milj. latu)

(in millions of lats)

**PRECES
GOODS**

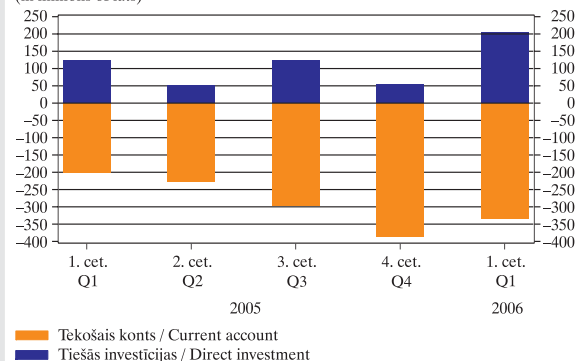
(milj. latu)

(in millions of lats)

**TEKOŠAIS KONTS UN TIEŠĀS INVESTĪCIJAS LATVIJĀ
CURRENT ACCOUNT AND DIRECT INVESTMENT IN LATVIA**

(milj. latu)

(in millions of lats)



lats remained broadly unchanged quarter-on-quarter (-0.2%) and was slightly lower year-on-year (-1.1%). Price competitiveness (calculation is based on consumer price changes) slightly deteriorated, with the real effective exchange rate of the lats increasing by 0.5% quarter-on-quarter and by 2.9% year-on-year. Cost competitiveness deteriorated both quarter-on-quarter and year-on-year, especially with regard to the developed trade partners (the growth rate of producer prices in Latvia was higher than that of consumer prices as compared to the average trends in the above countries). As the nominal effective exchange rate of the lats remained broadly unchanged, the changes in competitiveness were driven by price and cost developments: the ratio between price changes in Latvia and its major trade partners grew by 0.8% quarter-on-quarter and by 4.0% year-on-year. The respective ratio for producer prices was 1.8% and 2.3%, including 2.4% and 6.9% with regard to the developed economies.

The major import goods were machinery and mechanical appliances, electrical equipment (18.1% of total imports), mineral products (15.3%), agricultural and food products (11.5%), transport vehicles (11.4%), products of the chemical industry (9.6%), and base metals and articles of base metals (9.1%). With domestic demand growing, imports of all goods expanded. Growth was particularly notable for transport vehicles (passenger cars), machinery and mechanical appliances, electrical equipment, mineral products, agricultural and food products, and products of the chemical industry (pharmaceutical products). Import volume also grew more rapidly than the prices. The rise in imports of transport vehicles, machinery and mechanical appliances, electrical equipment, products of the chemical industry, base metals and articles of base metals, plastics and articles thereof, and textiles and textile articles was underpinned by an increase in volume, imports of mineral products expanded on account of higher prices, whereas the growth of imports of agricultural and food products was affected by both factors.¹

Latvia's major import partners for goods were Germany (14.0% of total exports), Lithuania (12.7%), Russia (10.2%), Estonia (7.4%), Poland (6.4%) and Finland (5.9%). Import growth was dominated by the EU countries (Germany, Lithuania, Estonia, Poland and Finland) and to a slighter extent by other countries (Norway and China). Growth was reported for imports of all major import goods from the EU countries, mineral products from Norway and machinery and mechanical appliances, electrical equipment from China.¹

In the first quarter, the services surplus increased by 32.0 million lats year-on-year, as the increase in exports of services exceeded that of imports almost twice. The surplus of transportation services rose significantly, with exports of transportation services (mainly freight transportation by road) and other transportation-related services by sea expanding notably. Travel services deficit slightly decreased, as exports of travel services expanded at a higher rate than imports. According to the CSB data, the number of foreign visitors and their average spending during their stay in Latvia increased by almost one third. The largest spenders were visitors from Lithuania, Germany, the United Kingdom, Estonia and Finland, although the tendency for Latvian visitors

¹ Source for foreign trade statistics: CSB.

nekā ārvalstnieki Latvijā. Citu pakalpojumu pozitīvā saldo palielināšanos noteica sniegto finanšu pakalpojumu kāpums.

Ienākumu negatīvais saldo 1. ceturksnī salīdzinājumā ar iepriekšējā gada atbilstošo periodu pieauga par 41.8 milj. latu, jo rezidentu ārvalstīs gūto ienākumu kāpums bija divas reizes mazāks nekā nerezidentu Latvijā gūto ienākumu pieaugums. Rezidentu ārvalstīs gūtie ienākumi auga gan ieguldījumu ienākumu, gan atlīdzības nodarbinātajiem veidā, savukārt nerezidentu Latvijā gūto ienākumu pieaugumā dominēja rekordlieli tiešo investīciju ienākumi reinvestētās peļņas veidā (121.3 milj. latu), bet mazākā apjomā palielinājās arī citu ieguldījumu ienākumi. Tā kā Latvijas investīcijas ārvalstīs salīdzinājumā ar nerezidentu ieguldījumu apjomu Latvijā ir ļoti mazas, nerezidentu ieguldījumu ienākumi krietni pārsniedza rezidentu ienākumus un palielināja tekošā konta negatīvo saldo (tas raksturīgi arī citām ES10 valstīm). Izslēdzot neto reinvestētās peļņas apjomu, tekošā konta negatīvais saldo 1. ceturksnī bija 9.4% no IKP (iepriekšējā gada atbilstošajā periodā – 7.2%).

Arī kārtējo pārvedumu saldo pārmaiņas bija nozīmīgas – pozitīvais saldo pieauga par 56.7 milj. latu, jo 1. ceturksnī palielinājās gan valdības, gan citu sektoru saņemtie pārvedumi. Valdības sektorā pieaugumu ietekmēja no ES saņemtās subsīdijas zemniekiem, citos sektoros – privātpersonu veiktie naudas pārvedumi.

Kapitāla un finanšu konta pozitīvais saldo 1. ceturksnī salīdzinājumā ar iepriekšējā gada atbilstošo periodu pieauga divas reizes (376.3 milj. latu). Tekošā konta negatīvo saldo sedza ilgtermiņa kapitāls (ārvalstu tiešās investīcijas un citi ilgtermiņa ieguldījumi).

Ārvalstu tiešo investīciju pozitīvais saldo (204.7 milj. latu) nozīmīgi palielinājās, sedzot 61.2% no tekošā konta negatīvā saldo un sasniedzot 8.9% no IKP. Ārvalstu tiešās investīcijas Latvijā bija galvenokārt reinvestētās peļņas un pašu kapitāla veidā. Tās bija galvenokārt no Igaunijas, Dānijas un Zviedrijas un veiktas finanšu starpniecībā, operācijās ar nekustamo īpašumu un transporta, glabāšanas un sakaru nozarē.

Portfeļieguldījumu saldo bija negatīvs (132.7 milj. latu), un to noteica rezidentu (banku) ieguldījumu palielinājums ārvalstu parāda vērtspapīros.

Citu ieguldījumu pozitīvais saldo (450.3 milj. latu) salīdzinājumā ar iepriekšējā gada atbilstošo periodu palielinājās trīs reizes, un to noteica rezidentu – galvenokārt banku – saistību palielinājums. Banku sektora citu ieguldījumu pozitīvais saldo bija 491.9 milj. latu. Bankas turpināja palielināt aizņēmumus (galvenokārt no mātesbankām), saistību termiņstruktūrā joprojām dominējot ilgtermiņa aizņēmumiem. Vienlaikus nedaudz samazinājās nerezidentu pieprasījuma noguldījumu apjoms Latvijas bankās.

Uzņēmumu sektora citu ieguldījumu saldo bija negatīvs (96.0 milj. latu), jo uzņēmumi palielināja ārējos aktīvus pieprasījuma noguldījumu veidā un tirdzniecības kredītu veidā lielākā apjomā nekā aizņēmās. Valdības citu ieguldījumu saldo bija pozitīvs (51.3 milj. latu), jo dominēja ilgtermiņa aizņēmumi.

Rezerves aktīvu kāpumu (178.1 milj. latu) 1. ceturksnī noteica Latvijas Bankas intervences valūtas tirgū.

to spend considerably larger amounts abroad than foreigners in Latvia still persisted. The rise of the surplus of other services resulted from an increase in financial services rendered.

In the first quarter, income deficit grew by 41.8 million lats year-on-year, as non-resident income in Latvia grew almost twice as much as resident income abroad. Resident income abroad grew on account of both investment income and compensation of employees, whereas the growth of non-resident income in Latvia was dominated by all-time-high direct investment income in the form of reinvested earnings (121.3 million lats). Other investment income increased more modestly. As Latvia's investment abroad is very small compared to non-resident investment in Latvia, investment income of non-residents exceeded resident income considerably, thereby pushing up the current account deficit (a characteristic feature also of other EU10 countries). The current account deficit excluding net reinvested earnings amounted to 9.4% of GDP in the first quarter (7.2% in the corresponding period of the previous year).

Changes in the surplus of current transfers were also considerable in the first quarter. With transfers received by the government and other sectors growing, the surplus increased by 56.7 million lats. The increase in the government sector was affected by the received EU subsidies to farmers, whereas that in other sectors by transfers made by private persons.

The surplus of the capital and financial account expanded two-fold year-on-year in the first quarter (376.3 million lats). The current account deficit was covered by long-term capital (foreign direct investment and other long-term investment).

Net inflow of foreign direct investment (204.7 million lats) grew significantly, covering 61.2% of the current account deficit and amounting to 8.9% of GDP. Foreign direct investment in Latvia was made primarily in the form of reinvested earnings and equity capital. Investment came primarily from Estonia, Denmark and Sweden and was made in financial intermediation, real estate, transport, storage and communication.

Net outflow of portfolio investment amounted to 132.7 million lats and resulted from an increase in resident (bank) investment in foreign debt securities.

Compared with the first quarter of 2005, other investment surplus (450.3 million lats) was almost three times larger, owing to an increase in resident (mainly bank) liabilities. Other investment inflow of the banking sector was 491.9 million lats. Banks continued to increase their borrowing (primarily from parent banks). The maturity profile of liabilities was dominated by long-term loans. At the same time, non-residents slightly reduced demand deposits with Latvian banks.

Other investment outflow of the corporate sector was 96.0 million lats, as businesses increased their foreign assets in the form of demand deposits and trade credit to a larger extent than their borrowings. Other investment of the Government recorded a net inflow amounting to 51.3 million lats, due to the prevalence of long-term borrowing.

In the first quarter, reserve assets increased by 178.1 million lats, mainly as a result of the Bank of Latvia's interventions on the foreign exchange market.

STATISTIKAS SAGATAVOŠANAS PAMATPRINCIPI

1. LATVIJAS MAKSĀJUMU BILANCE

1.1. Ievads

Maksājumu bilance ir statistikas pārskats, kas atspoguļo Latvijas saimnieciskos darījumus ar pārējām valstīm. Šajā pārskatā atspoguļoti darījumi, kuri saistīti ar precēm, pakalpojumiem, ienākumiem un pārvedumiem, un tie neto darījumi, kuri rada finanšu prasības ("Aktīvi") vai finanšu saistības ("Pasīvi") pret pārējām valstīm.

Maksājumu bilance ietver tekošo kontu, kapitāla un finanšu kontu un novirzi.

Par rezidentiem tiek uzskatītas visas institūcijas, t.sk. ārvalstu, kas reģistrētas un darbojas Latvijas teritorijā, un privātpersonas, kuru māsaimniecības atrodas Latvijā un kuras neizbrauc ārpus Latvijas uz laiku, kas pārsniedz 1 gadu (izņēmums – studenti). Par rezidentiem uzskatāmas arī Latvijas valsts diplomātiskās, konsulārās un citas oficiālās pārstāvniecības ārvalstīs. Savukārt nerezidenti ir visas institūcijas, kas reģistrētas ārvalstīs, un privātpersonas, kuru māsaimniecības atrodas ārpus Latvijas vai kuras ieradušās Latvijā uz laiku, kas isāks par 1 gadu (izņēmums – studenti). Par nerezidentiem uzskatāmas arī ārvalstu diplomātiskās, konsulārās, starptautisko institūciju un citas oficiālās pārstāvniecības Latvijā.

Latvijā kopš 1992. gada maksājumu bilanci sagatavo un publicē katru ceturksni. No 1992. gada līdz 1999. gadam (ieskaitot) to veica CSP. Sākot ar informāciju par 2000. gada 1. ceturksni, maksājumu bilances sagatavošana ir Latvijas Bankas pārziņā.

Statistisko informāciju maksājumu bilances vajadzībām vāc saskaņā ar Valsts statistikas likumu, kas paredz, ka viena no institūcijām, kuras Latvijas Republikā organizē un veic valsts statistikas darbu, ir Latvijas Banka. Likumā "Par Latvijas Banku" noteikts, ka Latvijas Banka vāc, reģistrē un apkopo maksājumu bilances sagatavošanai nepieciešamos statistiskos datus.

1.2. Maksājumu bilances informācijas avoti

Latvijas Banka gan pati vāc maksājumu bilances sagatavošanai nepieciešamos statistiskos datus, gan izmanto citu institūciju savāktu informāciju. Maksājumu bilances informācijas avoti ir šādi.

Tekošais konts

Preces

Ārējās tirdzniecības statistika (CSP)
Pārskatu par transporta un starpniecības pakalpojumiem kopsavilkums (Latvijas Banka)
Pārskatu par zivsaimniecību kopsavilkums (CSP)
Latvijas Bankas peļņas un zaudējumu aprēķins (Latvijas Banka)
Nebanku ārējo maksājumu statistika (Latvijas Banka)

Pārvadājumi

Pārskatu par transporta un starpniecības pakalpojumiem kopsavilkums (Latvijas Banka)

BASIC PRINCIPLES FOR COMPILING STATISTICS

1 THE BALANCE OF PAYMENTS

1.1 Introduction

The balance of payments is a statistical statement summarising Latvia's economic transactions with the rest of the world. This statement reflects the transactions related to goods, services, income and transfers, and such net transactions that result in financial claims (*Assets*) on or financial obligations (*Liabilities*) to the rest of the world.

The balance of payments incorporates the current account, the capital and financial account, and net errors and omissions.

Residents shall be all institutions, including foreign institutions, registered and operating in the territory of the Republic of Latvia, as well as private persons whose households are located in Latvia and who do not leave Latvia for a period of time exceeding one year (excl. students). Diplomatic, consular and other official representative offices of the Republic of Latvia abroad shall also be regarded as residents. Non-residents shall be all institutions that are registered abroad and private persons whose households are located outside Latvia or who are staying in Latvia for a period of time not exceeding one year (excl. students). Foreign diplomatic and consular representative offices, those of international institutions, and other official representative offices in Latvia shall also be regarded as non-residents.

Latvia's balance of payments has been compiled and published every quarter since 1992. From 1992 to 1999 (inclusive), this was done by the CSB. The Bank of Latvia is responsible for the compilation of the balance of payments as of the first quarter of 2000.

Balance of payments statistics are collected in accordance with the Law "On State Statistics", which names the Bank of Latvia among those institutions that organise and conduct statistical work in the Republic of Latvia. The Law "On the Bank of Latvia" stipulates that the Bank of Latvia shall collect, register and compile balance of payments statistics.

1.2 Sources for the Balance of Payments

In compiling the balance of payments, the Bank of Latvia uses statistics collected by it and other institutions. Data sources are as follows.

Current account

Goods

Foreign trade statistics (CSB)
Aggregated data on transportation and intermediary services (Bank of Latvia)
Aggregated data on fisheries (CSB)
Bank of Latvia's profit and loss statement (Bank of Latvia)
Statistics on non-bank external payments (Bank of Latvia)

Transportation

Aggregated data on transportation and intermediary services (Bank of Latvia)

Nebanku ārējo maksājumu statistika (Latvijas Banka)
 Ārējās tirdzniecības statistika (CSP)
 Pārskats par izlidojošo pasažieru skaitu (VAS "Starptautiskā lidosta "Rīga")
 Latvijas Republikas robežu šķērsojušo personu skaits (CSP)

Braucieni

Latvijas Republikas robežu šķērsojušo personu apsekojuma statistika (CSP)
 Latvijas Republikas robežu šķērsojušo personu skaits (CSP)
 Nebanku ārējo maksājumu statistika (Latvijas Banka)

Citi pakalpojumi

Pārskatu par pakalpojumiem kopsavilkums (Latvijas Banka)
 Nebanku ārējo maksājumu statistika (Latvijas Banka)
 MFI statistika (Latvijas Banka)
 Pārskats par pārapdrošināšanas prēmijām un atlīdzībām (FKTK)
 Pārskats par Latvijas Republikas vēstniecību, pārstāvniecību un konsulātu ieņēmumiem un izdevumiem (ĀM)
 Pārskats par ārvalstu vēstniecībām, pārstāvniecībām un konsulātiem atmaksāto pievienotās vērtības nodokli (VID)
 Latvijas Bankas peļņas un zaudējumu aprēķins (Latvijas Banka)
 Iemaksas ES budžetā (FM)

Atlīdzība nodarbinātajiem

Pārskatu par jūrnieku noslēgtajiem līgumiem darbam ārvalstīs kopsavilkums (Latvijas Banka)
 Darba statistika (CSP)
 Pārskats par Latvijas Republikas vēstniecību, pārstāvniecību un konsulātu ieņēmumiem un izdevumiem (ĀM)
 Pārskats par ārvalstu vēstniecību, pārstāvniecību un konsulātu samaksātajām sociālās apdrošināšanas obligātajām iemaksām (VID)

Ieguldījumu ienākumi

MFI statistika (Latvijas Banka)
 Pārskats par investīcijām kredītiestāžu pamatkapitālā (FKTK)
 Pārskats par kredītiestāžu auditēto gada peļņu un zaudējumiem un to sadalījumu (FKTK)
 Latvijas Bankas peļņas un zaudējumu aprēķins (Latvijas Banka)
 Pārskatu par ārējiem ieguldījumiem kopsavilkums (Latvijas Banka)
 Valdības ārējais parāds (VK)
 Nebanku ārējo maksājumu statistika (Latvijas Banka)

Kārtējie pārvēdumi

Nebanku ārējo maksājumu statistika (Latvijas Banka)
 Saņemtie ES fondu līdzekļi (VK)
 Iemaksas ES budžetā (FM)
 Tehniskā palīdzība (VK un FM)
 Ārējās tirdzniecības statistika (CSP)
 MFI statistika (Latvijas Banka)
 Valsts budžeta ieņēmumi un izdevumi (VK)
 Starptautisko naudas pārvēdumu kopsavilkums (CSP)
 Latvijas Bankas peļņas un zaudējumu aprēķins (Latvijas Banka)
 Darba statistika (CSP)
 Pārskats par Latvijas Republikas vēstniecību, pārstāvniecību un konsulātu ieņēmumiem un izdevumiem (ĀM)
 Izmaksātās pensijas (VSAA)
 Pārskats par pārapdrošināšanas prēmijām un atlīdzībām (FKTK)

Kapitāla kants

Saņemtie ES fondu līdzekļi (VK)

Statistics on non-bank external payments (Bank of Latvia)
 Foreign trade statistics (CSB)
 Data on the number of passenger departures (SJSC Riga International Airport)
 Number of persons entering and leaving the country (CSB)

Travel

Aggregated data on persons entering and leaving the country (CSB)
 Number of persons entering and leaving the country (CSB)
 Statistics on non-bank external payments (Bank of Latvia)

Other services

Aggregated data on services (Bank of Latvia)
 Statistics on non-bank external payments (Bank of Latvia)
 MFI statistics (Bank of Latvia)
 Aggregated data on reinsurance premiums and claims paid (FCMC)
 Aggregated data on revenue and expenditure of Republic of Latvia embassies, representative offices and consulates (MFA)
 Aggregated data on VAT repaid to foreign embassies, representative offices and consulates (SRS)
 Bank of Latvia's profit and loss statement (Bank of Latvia)
 Contributions to the EU budget (MF)

Compensation of employees

Aggregated data on contracts concluded by sailors for working abroad (Bank of Latvia)
 Labour statistics (CSB)
 Aggregated data on revenue and expenditure of Republic of Latvia embassies, representative offices and consulates (MFA)
 Aggregated data on social security contributions by foreign embassies, representative offices and consulates (SRS)

Investment income

MFI statistics (Bank of Latvia)
 Aggregated data on investment in credit institutions' share capital (FCMC)
 Aggregated data on credit institutions' annual profit/loss, as verified by auditors, and its distribution (FCMC)
 Bank of Latvia's profit and loss statement (Bank of Latvia)
 Aggregated data on foreign investment (Bank of Latvia)
 General government external debt (Treasury)
 Statistics on non-bank external payments (Bank of Latvia)

Current transfers

Statistics on non-bank external payments (Bank of Latvia)
 Resources received from EU funds (Treasury)
 Contributions to the EU budget (MF)
 Technical assistance (Treasury and MF)
 Foreign trade statistics (CSB)
 MFI statistics (Bank of Latvia)
 Statistics on the state budget revenue and expenditure (Treasury)
 Aggregated data on international cash transfers (CSB)
 Bank of Latvia's profit and loss statement (Bank of Latvia)
 Labour statistics (CSB)
 Aggregated data on revenue and expenditure of Republic of Latvia embassies, representative offices and consulates (MFA)
 Aggregated data on pension payments (SSIA)
 Aggregated data on reinsurance premiums and claims paid (FCMC)

Capital account

Resources received from EU funds (Treasury)

Tehniskā palīdzība (VK un FM)
Nebanku ārējo maksājumu statistika (Latvijas Banka)

Finanšu konts

Tiešās investīcijas

Pārskatu par ārējiem ieguldījumiem kopsavilkums (Latvijas Banka)
MFI statistika (Latvijas Banka)
Pārskats par investīcijām kredītiestāžu pamatkapitālā (FKTK)
Pārskats par kredītiestāžu auditēto gada peļņu/zaudējumiem un to sadalījumu (FKTK)
Nebanku ārējo maksājumu statistika (Latvijas Banka)
Biržā kotēto uzņēmumu akciju cenas (RFB)

Portfeļieguldījumi

Pārskatu par ārējiem ieguldījumiem kopsavilkums (Latvijas Banka)
MFI statistika (Latvijas Banka)
Pārskats par investīcijām kredītiestāžu pamatkapitālā (FKTK)
Latvijas Bankas bilance (Latvijas Banka)
Valdības ārējais parāds (VK)
Biržā kotēto uzņēmumu akciju cenas (RFB)
Nebanku ārējo maksājumu statistika (Latvijas Banka)

Atvasinātie finanšu instrumenti

Latvijas Bankas bilance (Latvijas Banka)
MFI statistika (Latvijas Banka)
Pārskatu par vērtspapīru darījumiem kopsavilkums (FKTK)
Nebanku ārējo maksājumu statistika (Latvijas Banka)

Citi ieguldījumi

Pārskatu par ārējiem ieguldījumiem kopsavilkums (Latvijas Banka)
MFI statistika (Latvijas Banka)
Latvijas Bankas bilance (Latvijas Banka)
Valdības ārējais parāds (VK)
Pārskats par valdības kontu atlikumiem ārvalstīs (VK)

Rezerves aktīvi

Latvijas Bankas bilance (Latvijas Banka)

1.3. Tekošais konts

Tekošais konts rāda noteiktā periodā veikto preču un pakalpojumu eksportu un importu, ienākumus un izdevumus (darba samaksu, dividendes, procentus) un kārtējos pārvedumus (privātpersonu naudas pārvedumus, pensijas, dāvinājumus, nodokļus u.c.), kas nav paredzēti ieguldījumiem. Preču un pakalpojumu eksports un citu tekošajā kontā atspoguļoto darījumu rezultātā no nerezidentiem saņemamie naudas līdzekļi tiek parādīti kredītā ar "+" zīmi, savukārt preču un pakalpojumu imports un citu tekošajā kontā atspoguļoto darījumu rezultātā nerezidentiem maksājamie naudas līdzekļi tiek parādīti debetā ar "-" zīmi.

1.3.1. Preces

Postenī "Preces", kas atspoguļo noteiktā periodā veikto preču eksportu un preču importu, ietver vispārējās nozīmes preces,

Technical assistance (Treasury and MF)
Statistics on non-bank external payments (Bank of Latvia)

Financial account

Direct investment

Aggregated data on foreign investment (Bank of Latvia)
MFI statistics (Bank of Latvia)
Aggregated data on investment in credit institutions' share capital (FCMC)
Aggregated data on credit institutions' annual profit/loss, as verified by auditors, and its distribution (FCMC)
Statistics on non-bank external payments (Bank of Latvia)
Prices for company shares quoted at the Stock Exchange (RSE)

Portfolio investment

Aggregated data on foreign investment (Bank of Latvia)
MFI statistics (Bank of Latvia)
Aggregated data on investment in credit institutions' share capital (FCMC)
Bank of Latvia's balance sheet (Bank of Latvia)
General government external debt (Treasury)
Prices for company shares quoted at the Stock Exchange (RSE)
Statistics on non-bank external payments (Bank of Latvia)

Financial derivatives

Bank of Latvia's balance sheet (Bank of Latvia)
MFI statistics (Bank of Latvia)
Aggregated data on transactions with securities (FCMC)
Statistics on non-bank external payments (Bank of Latvia)

Other investment

Aggregated data on foreign investment (Bank of Latvia)
MFI statistics (Bank of Latvia)
Bank of Latvia's balance sheet (Bank of Latvia)
General government external debt (Treasury)
Aggregated data on balance of government accounts abroad (Treasury)

Reserve assets

Bank of Latvia's balance sheet (Bank of Latvia)

1.3 Current Account

The current account shows exports and imports of goods and services, income and expense (wages and salaries, dividends, interest payments), as well as current transfers (cash transfers of private persons, pensions, donations, taxes, etc) not intended for investment, in a specified period of time. Exports of goods and services as well as funds arising from other transactions recorded in the current account and receivable from non-residents are credited to the account with a positive sign (+), whereas imports of goods and services as well as funds arising from other transactions recorded in the current account and payable to non-residents are debited to the account with a negative sign (-).

1.3.1 Goods

Goods covers exports and imports of general merchandise, goods for processing, repairs on goods, goods procured in ports

preces pārstrādei, preču remontu, transporta organizāciju iegādātās preces un nemonetāro zeltu.

1.3.1.1. Vispārējās nozīmes preces

Informāciju par vispārējās nozīmes precēm gūst no CSP apkopotās ārējās tirdzniecības statistikas datiem. Tie ietver *Intrastat* pārskatu datus par preču tirdzniecības darījumiem ar ES valstīm un muitas kravu deklarāciju datus par preču tirdzniecības darījumiem ar ārpus ES esošajām valstīm (*Extrastat* dati). Ārējās tirdzniecības statistikas dati Latvijā tiek sagatavoti, izmantojot speciālās tirdzniecības sistēmas shēmu (preču eksportā un preču importā neiekļauj ārvalstīs ražoto preču ievadumu muitas noliktavās un to izvedumu no muitas noliktavām uz ārvalstīm). Eksporta apjomā iekļauj preces, ko izved pārdošanai ārvalstīs, reeksportu, t.i., Latvijā importētās preces, kas izvestas atpakaļ uz ārvalstīm, un humāno un līdzīgu palīdzību. Importa apjomā iekļauj preces, kas deklarētas patēriņam Latvijā, preces, kas ievestas Latvijā no muitas noliktavām, un humāno un līdzīgu palīdzību.

CSP apkopotajā ārējās tirdzniecības statistikā preču eksportu uzrāda FOB cenās, bet preču importu – CIF cenās. Lai nodrošinātu atbilstību starptautiskajiem standartiem, saskaņā ar kuriem preču eksports un preču imports maksājumu bilancē uzrādāms FOB cenās, tiek veiktas preču importa datu korekcijas, izmantojot CSP aprēķinātos koeficientus, kuri rāda FOB un CIF cenu vidējo attiecību 1998. un 1999. gadā (līdz 2000. gadam preču imports muitas kravu deklarācijās tika uzrādīts gan FOB, gan CIF cenās). Preču importa datu korekcijas no CIF uz FOB cenām muitas kravu deklarāciju datiem (*Extrastat* dati) veic individuāli katram transporta veidam un preces izcelsmes valstij rezidentu un nerezidentu pārvadātāju dalījumā, bet *Intrastat* pārskatu datiem – individuāli katrai preces nosūtītājvalstij. Ja muitas kravas deklarācijā preču vērtība norādīta ārvalstu valūtā, šo vērtību pārrēķina latos pēc Latvijas Bankas noteiktā attiecīgās ārvalstu valūtas kursa muitas kravas deklarācijas aizpildīšanas dienā.

Ārējās tirdzniecības statistikā tiek iekļauta arī informācija par elektroenerģijas un dabasgāzes eksportu un importu.

Papildus ārējās tirdzniecības statistikas datiem tiek ietverta informācija no CSP apkopotajiem pārskatiem par tirdzniecības apjomu uz kuģiem, kas zvejo eksteritoriālajos ūdeņos, vērtības korekcija par Latvijā ražotajām un muitas noliktavās ievestajām precēm, kuras tiek eksportētas (preces novērtē tajās pašās cenās, kādas tām reģistrētas, ievadot muitas noliktavās), informācija no Latvijas Bankas peļņas un zaudējumu aprēķina par banknošu drukāšanas un monētu kalšanas izdevumiem un Latvijas Bankas apkopotās nebanku ārējo maksājumu statistikas (t.sk. informācija par jūras un gaisa transportlīdzekļu pirkšanu un pārdošanu un rezidentu iegādātās preces ar katalogu starpniecību).

1.3.1.2. Preces pārstrādei

Preces pārstrādei ietver preces pārstrādei Latvijā un ārvalstīs. Preces pārstrādei Latvijā ir pārstrādei importētās preces ar saistībām par atpakaļizvešanu un pēc pārstrādes eksportētās preces. Preces pārstrādei ārvalstīs ir pārstrādei eksportētās preces ar saistībām par atpakaļizvešanu un pēc pārstrādes importētās pre-

by carriers, and non-monetary gold in a specified period of time.

1.3.1.1 General Merchandise

Data under *General merchandise* are derived from foreign trade statistics provided by the CSB. They include *Intrastat* data on trading of goods with the EU Member States and customs cargo declaration data on trading of goods with countries outside the EU (*Extrastat* data). In compiling foreign trade statistics, a special trade system scheme is used (where goods produced abroad are imported to and exported from customs warehouses, such imports and exports are excluded from the total). Exports include goods taken out of the country for trading abroad, re-exports, i.e. exports of goods previously imported to Latvia for exporting back to foreign countries, and humanitarian and similar aid. Imports include goods declared for domestic consumption, goods imported to Latvia from customs warehouses, and humanitarian and similar aid.

In foreign trade statistics compiled by the CSB, exported goods are stated in FOB value, while imported goods are stated in CIF value. In order to ensure consistency with the international standards, which require that exports and imports of goods be presented on a FOB basis in the balance of payments, data for imports of goods are adjusted using the coefficients calculated by the CSB, showing the average relation between FOB and CIF values in 1998 and 1999 (until 2000, imported goods in customs cargo declarations were stated in both FOB and CIF values). The adjustment from CIF to FOB values of goods imports stated in customs cargo declarations (*Extrastat* data) is made in the breakdown by resident and non-resident carrier for each mode of transport and each country of goods' origin separately, whereas the respective *Intrastat* data adjustments are made separately for each country of consignment. Where the price of goods in a customs cargo declaration is stated in a foreign currency, it is translated into lats, applying the Bank of Latvia's exchange rate for the respective currency as on the day the customs cargo declaration was filled out.

Foreign trade statistics also include data on exports and imports of electricity and natural gas.

In addition to foreign trade statistics, the following information is used: aggregated data compiled by the CSB on extraterritorial trade by shipping vessels, value adjustment on goods produced in Latvia and exported from customs warehouses (such goods are stated at the prices they have upon entering customs warehouses), information on banknote production and coinage costs from the Bank of Latvia's profit and loss statement, and statistics on non-bank external payments compiled by the Bank of Latvia (including data on purchase and sale of sea and air transport vehicles as well as goods bought by residents via catalogues).

1.3.1.2 Goods for Processing

Goods for processing covers goods for processing both in and outside Latvia. Goods for processing in Latvia include imports of goods for processing and subsequent exports of these goods. Goods for processing abroad include exports of goods for processing and subsequent imports of these goods. All transactions

ces. Visus darījumus reģistrē pilnā vērtībā (pārstrādei ievesto vai ievesto preču vērtība un pēc pārstrādes izvesto vai ievesto preču pilnā vērtība (izejvielu un pārstrādes pakalpojuma vērtība)). Informāciju par precēm pārstrādei gūst no CSP apkopotās ārējās tirdzniecības statistikas datiem, kas aprēķināti, pamatojoties uz *Intrastat* pārskatu un muitas kravu deklarāciju datiem (pārreķinot importa datus FOB cenās saskaņā ar 1.3.1.1. punktā minēto metodoloģiju). Ārējās tirdzniecības statistikas dati tiek koriģēti gadījumos, ja kāda no komercsabiedrībām pēc pārstrādes izvesto preču vērtībā iekļāvusi tikai pārstrādes pakalpojuma vērtību.

1.3.1.3. Preču remonts

Preču remonta eksportā ietver nerezidentu īpašumā esošo kuģu, lidmašīnu un citu pamatlīdzekļu rezidentu veikto remontdarbu izmaksas, kas palielina pamatlīdzekļu vērtību, bet preču remonta importā – rezidentu īpašumā esošo kuģu, lidmašīnu un citu pamatlīdzekļu nerezidentu veikto remontdarbu izmaksas, kas palielina pamatlīdzekļu vērtību. Informāciju par preču remontu gūst no CSP, izmantojot *Intrastat* mēneša pārskatu un muitas kravu deklarāciju datus, veiktajiem aprēķiniem, Latvijas Bankas apkopoto pārskatu par transporta un starpniecības pakalpojumiem kopsavilkuma un nebanku ārējo maksājumu statistikas datiem.

1.3.1.4. Transporta organizāciju iegādātās preces

Transporta organizāciju iegādātās preces ir preces, ko nerezidentu transporta organizācijas iegādājas Latvijā savam patēriņam (eksports), bet rezidentu transporta organizācijas – ārvalstīs (imports). Šo datu avots ir Latvijas Bankas apkopoto pārskatu par transporta un starpniecības pakalpojumiem kopsavilkums.

1.3.1.5. Nemonetārais zelts

Informāciju par nemonetārā zelta (zelts, kas neietilpst rezerves aktīvos) eksportu un importu gūst, izmantojot Latvijas Bankas apkopotos nebanku ārējo maksājumu statistikas datus.

1.3.2. Pakalpojumi

1.3.2.1. Pārvadājumi

Pārvadājumi ir visi vienas valsts rezidentu sniegtie transporta pakalpojumi nerezidentiem. Tie ietver pasažieru pārvadājumus, kravu pārvadājumus, transportlīdzekļu nomu (kopā ar apkalpi) un citus transporta pakalpojumus un palīgdarbības.

Transporta pakalpojumus atspoguļo maksājumu bilances apakšpostējos "Jūras transports", "Gaisa transports" un "Cits transports" (dzelzceļa, auto un cauruļvadu transports).

Latvijā informāciju par transporta pakalpojumiem gūst no Latvijas Bankas apkopoto pārskatu par transporta un starpniecības pakalpojumiem kopsavilkuma un nebanku ārējo maksājumu statistikas datiem. Izmanto arī CSP apkopotos ārējās tirdzniecības statistikas datus un, lietojot 1.3.1.1. punktā minēto aprēķina metodi, iegūst starpību starp preču importu CIF un FOB cenās. No šīs starpības nodalīto nerezidentu veikto pārvadājumu daļu uzrāda maksājumu bilances postenī "Pārvadājumi" atbilstoši transporta veidam. Datus par pasažieru pārvadājumiem ar gaisa transportu gūst, aprēķinot izmantojot VAS "Starptautiskā lidosta

are recorded on a gross basis (the value of goods imported or exported for processing and the value of goods exported or imported after processing (raw material and processing services costs)). Data on goods for processing are derived from foreign trade statistics compiled by the CSB using information from *Intrastat* reports and customs cargo declarations (recalculating the respective prices in accordance with the methodology described in section 1.3.1.1). Foreign trade statistics are adjusted in cases where only processing services costs have been included in the value of goods exported after processing by a company.

1.3.1.3 Repairs on Goods

Credit entries under *Repairs on goods* cover the value of resident-performed repairs on ships, aircraft and other fixed assets owned by non-residents that increases assets' book value, while debit entries include the value of non-resident-performed repairs on ships, aircraft and other fixed assets owned by residents that increases assets' book value. The relevant information is derived from the CSB calculations on the basis of *Intrastat* monthly reports and customs cargo declarations, Bank of Latvia's aggregated data on transportation and intermediary services, and statistics on non-bank external payments.

1.3.1.4 Goods Procured in Ports by Carriers

Goods procured in ports by carriers covers goods procured by non-resident carriers for own consumption in Latvia (exports) and resident carriers abroad (imports). Data are derived from aggregated data on transportation and intermediary services compiled by the Bank of Latvia.

1.3.1.5 Non-Monetary Gold

Data on exports and imports of non-monetary gold (gold not included in reserve assets) are derived from the Bank of Latvia's statistics on non-bank external payments.

1.3.2 Services

1.3.2.1 Transportation

Transportation covers all transportation services rendered by residents of a country to non-residents and includes passenger traffic, freight traffic, rentals of transport vehicles (with crew), and other supporting and auxiliary services.

In the balance of payments, transportation services are recorded under items *Sea transport*, *Air transport* and *Other transport* (rail, road and pipeline).

Data on transportation services rendered in Latvia are derived from the Bank of Latvia's aggregated data on transportation and intermediary services and non-bank external payments statistics. CSB foreign trade statistics are also used to obtain, in accordance with the calculation methodology described in section 1.3.1.1, the difference between CIF and FOB values of imported goods. The share of transportation services rendered by non-residents is set apart and recorded under *Transportation* in the balance of payments consistently with the respective mode of transportation. Data on passenger transportation by air are

"Rīga" sniegto informāciju par aizlidojušo pasažieru skaitu avio-kompāniju dalījumā, CSP datus par Latvijas Republikas robežu ar gaisa transportu šķērsojušo rezidentu un nerezidentu skaitu mēnesī un datus par katras aviokompānijas aviobiļešu vidējo cenu.

1.3.2.2. Braucieni

Postenī "Braucieni" ietver visas nerezidentu ceļotāju iegādātās preces un saņemtos pakalpojumus Latvijā un visus pirkumus (izmaksas), ko rezidenti ceļotāji veikusi ārvalstīs brauciena laikā. Šajā postenī neietver pasažieru starptautiskos pārvadājumus.

Par ceļotāju uzskata personu, kas ieradies nerezidences valstī personiskā vai darījumu braucienā un uzturas šajā valstī ne ilgāk par 1 gadu. Izņēmums ir studenti, praktikanti un medicīnas iestāžu pacienti, kas tiek uzskatīti par ceļotājiem neatkarīgi no uzturēšanās laika nerezidences valstī.

Informācijai par braucieniem izmanto CSP apkopoto Latvijas Republikas robežu šķērsojušo personu apsekojuma statistikas datus. Robežkontroles punktos ceļotājus aptaujā četras reizes gadā, gūstot informāciju par nerezidentu izdevumiem Latvijā un par Latvijas rezidentu izdevumiem ārvalstīs. Ar matemātisko metožu palīdzību nosaka vienas personas vidējos izdevumus un, šos datus vispārinot, aprēķina kopējos ceļotāju izdevumus. Aprēķinos izmanto Latvijas Republikas Valsts robežsardzes reģistrēto valsts robežu šķērsojušo personu skaitu. Izmanto arī Latvijas Bankas apkopotos nebanku ārējo maksājumu statistikas datus.

1.3.2.3. Citi pakalpojumi

Postenī "Citi pakalpojumi" ietver tos pakalpojumus, kurus neiekļauj postenī "Pārvadājumi" un "Braucieni". Šajā postenī atspoguļo sakaru pakalpojumus, būvniecību, apdrošināšanas pakalpojumus, finanšu pakalpojumus, informācijas pakalpojumus un datorpakalpojumus, autoratlīdzību un maksu par licencēm, citus saimnieciskās darbības pakalpojumus, individuālos, kultūras un atpūtas pakalpojumus un citur neklasificētus valdības pakalpojumus.

Informāciju par šiem pakalpojumiem sniedz galvenokārt Latvijas Bankas apkopoto pārskatu par pakalpojumiem kopsavilkums un Latvijas Bankas apkopotā nebanku ārējo maksājumu statistika. Izmanto arī Latvijas Bankas apkopotos MFI statistikas datus, Latvijas Bankas peļņas un zaudējumu aprēķinu, ĀM pārskatu par Latvijas Republikas vēstniecību, pārstāvniecību un konsulātu ieņēmumiem un izdevumiem, FKTK pārskatu par pārapirošināšanas prēmijām un atlīdzībām un FM datus par iemaksām ES budžetā. Datus par ārvalstu vēstniecību, pārstāvniecību un konsulātu izdevumiem Latvijā gūst, aprēķinos izmantojot VID sniegto informāciju par ārvalstu vēstniecībām, pārstāvniecībām un konsulātiem atmaksāto pievienotās vērtības nodokli.

1.3.3. Ienākumi

1.3.3.1. Atlīdzība nodarbinātajiem

Šajā postenī ietver nerezidentu saņemto darba samaksu Latvijā un Latvijas rezidentu nopelnīto darba samaksu ārvalstīs. Tajā iekļauj arī darba devēju par labu nodarbinātajiem veiktās iemaksas sociālās apdrošināšanas fondos un pensiju fondos.

obtained by using information on the number of passenger departures in the breakdown by airline provided by the Riga International Airport, CSB monthly data on the number of residents and non-residents crossing the border of the Republic of Latvia by air, and information on the average ticket prices of each airline.

1.3.2.2 Travel

Travel covers all goods and services purchased by non-resident travellers in Latvia and all purchases (expense) made by resident travellers outside Latvia. International carriage of travellers is not recorded under this item.

A traveller is a person arriving on a private or business trip in a non-residence country and staying in it for less than one year. Students, trainees and patients of medical establishments shall be an exception – they shall be classified as travellers regardless of the duration of their stay in another country.

Data on travel are obtained from the CSB aggregated data on persons entering and leaving the Republic of Latvia. Travellers are polled at border control points four times a year, thus obtaining information about non-residents' spending in Latvia and residents' spending abroad. The average spending of a traveller is calculated by mathematical methods, thereafter obtaining total travellers' spending. The number of travellers crossing the state border is provided by the State Border Guard of the Republic of Latvia. The Bank of Latvia's statistics on non-bank external payments are also used.

1.3.2.3 Other Services

Other services covers the services not included under *Transportation* and *Travel*. The item includes communication services, construction, insurance, financial services, computer and information services, royalties and license fees, other business services, personal, cultural and recreational services, and government services n.i.e.

Information on other services is mainly obtained from the aggregated data on services and aggregated data on non-bank external payments of the Bank of Latvia. MFI statistics compiled by the Bank of Latvia, the Bank of Latvia's profit and loss statement, aggregated data on revenue and expenditure of the Republic of Latvia embassies, representative offices and consulates provided by the MFA, data on disbursed reinsurance premiums and claims compiled by the FCMC, and information provided by the MF on contributions to the EU budget are also used. Data on expenditure of foreign embassies, representative offices and consulates in Latvia are calculated using information of the State Revenue Service on VAT repayments to foreign embassies, representative offices and consulates.

1.3.3 Income

1.3.3.1 Compensation of Employees

Compensation of employees comprises wages and salaries earned by non-residents in Latvia and by residents outside Latvia. Social security contributions to social security and pension funds made by employers on behalf of employees are also included.

Kreditierakstu informācijas avoti ir Latvijas Bankas apkopoto pārskatu par jūrnieku noslēgtajiem līgumiem darbam ārvalstīs kopsavilkums; datus par ārvalstu vēstniecībās, pārstāvniecībās un konsulātos Latvijā nodarbināto rezidentu darba samaksu gūst, aprēķinos izmantojot VID apkopoto informāciju par veiktajām sociālās apdrošināšanas obligātajām iemaksām. Latvijas rezidentu gūto darba samaksu ārvalstīs novērtē Latvijas Banka, aprēķiniem izmantojot arī ārvalstu vēstniecību datus par Latvijas rezidentiem izsniegtajām darba atļaujām darbam ārvalstīs.

Debetierakstiem tiek izmantoti CSP apkopotie darba statistikas dati un ĀM dati par Latvijas Republikas vēstniecību, pārstāvniecību un konsulātu ieņēmumiem un izdevumiem.

1.3.3.2. Ieguldījumu ienākumi

Ieguldījumu ienākumi ir rezidentu gūtie ārvalstu finanšu aktīvu turēšanas ienākumi un maksājumi par ārvalstu finanšu saistībām. Kapitāla vērtības pieaugumu vai zudumus, kas rodas, turot finanšu aktīvus vai finanšu saistības, neuzskata par ieguldījumu ienākumiem. Tā ir daļa no aktīvu vai saistību atlikumu vērtības, un to uzrāda kā cenu pārmaiņas SIB.

Ieguldījumu ienākumi atspoguļo tiešo investīciju, portfeļieguldījumu un citu ieguldījumu ienākumus. Tiešo investīciju ienākumi ietver ienākumus par kapitāla vērtspapīriem (dividendes un reinvestētā peļņa) un maksu par parādu (procentus). Dividendes ir kapitāla vērtspapīru emitenta izmaksas no peļņas šo vērtspapīru turētājiem.

Reinvestētā peļņa ir uzņēmuma peļņas vai zaudējumu daļa, kas atbilstoši līdzdalības daļai pieder tiešajam investoram un paliek tiešo investīciju uzņēmuma rīcībā.

Maksa par parādu ir ienākumi, ko samaksā parāda vērtspapīru vai līdzīgu finanšu aktīvu (aizdevumi, tirdzniecības kredīti un noguldījumi) turētājiem.

Tiešo investīciju ienākumu atspoguļošanas laiks ir atkarīgs no ienākuma veida. Dividendes uzrāda tajā periodā, kurā tās aprēķina, t.i., kad tās kļūst pieejamas investoram. Reinvestēto peļņu uzrāda tajā periodā, kurā tā iegūta. Maksu par parādu (procentus) atspoguļo, izmantojot uzkrāšanas principu. Tiešo investīciju ienākumu datu avoti ir Latvijas Bankas apkopoto pārskatu par ārējiem ieguldījumiem kopsavilkums, nebanku ārējo maksājumu statistika, MFI statistika un FKTK sniegtais pārskats par investīcijām kredītiestāžu pamatkapitālā un pārskats par kredītiestāžu auditēto gada peļņu un zaudējumiem un to sadaļījumu.

Portfeļieguldījumu ienākumus, tāpat kā tiešo investīciju ienākumus, maksājumu bilancē uzrāda ieguldījumu instrumentu daļījumā: ienākumi par kapitāla vērtspapīriem (dividendes) un ienākumi par parāda vērtspapīriem (obligācijas un parādzīmes un naudas tirgus instrumenti). Portfeļieguldījumu ienākumu datu avoti ir Latvijas Bankas apkopoto pārskatu par ārējiem ieguldījumiem kopsavilkums, nebanku ārējo maksājumu statistika, MFI statistika, Latvijas Bankas peļņas un zaudējumu aprēķins un VK apkopotā informācija par valdības ārējo parādu.

The information source for credit entries is Bank of Latvia's aggregated data on contracts concluded by sailors for working abroad; information on wages and salaries of residents employed at foreign embassies, representative offices and consulates in Latvia is obtained from data compiled by the State Revenue Service on social security contributions made by foreign embassies, representative offices and consulates. The Bank of Latvia assesses the amount of compensation of Latvia's residents abroad using also information provided by foreign embassies on labour permits issued to the residents of Latvia for working abroad.

Debit entries are based on labour statistics compiled by the CSB and revenue and expenditure data of the Republic of Latvia embassies, representative offices and consulates of the Republic of Latvia compiled by the MFA.

1.3.3.2 Investment Income

Investment income covers residents' income from holdings of foreign financial assets and payments on foreign financial liabilities. The increase or decrease in the value of capital arising from holdings of financial assets or financial liabilities is not regarded as investment income but is a part of assets or liabilities recorded in the i.i.p. as price changes.

Investment income consists of income from direct investment, portfolio investment and other investment. Direct investment income consists of income on equity (dividends and reinvested earnings) and income on debt (interest). Dividends are payments from the profit made by the issuer of equity securities to holders of securities.

Reinvested earnings are such part of company's profit or loss that is available to the direct investor in proportion to investor's holding in the enterprise and remains at the disposal of the direct investment enterprise.

Income on debt is interest payable to holders of debt securities or similar financial assets (loans, trade credits and deposits).

The time of recording the direct investment income depends on the type of income. Dividends are recorded at the time of their calculation, i.e. as of the date on which they become payable to investors. Reinvested earnings are recorded in the period in which they are earned. Income on debt (interest) is recorded on an accruals basis. Data on the direct investment income are mainly obtained from aggregated data on foreign investment, non-bank external payment statistics and MFI statistics compiled by the Bank of Latvia, as well as from aggregated data on investment in credit institutions' share capital and aggregated data on credit institutions' audited profit/loss and its distribution compiled by the FCMC.

Similar to direct investment income, portfolio investment income is recorded in the balance of payments in the breakdown by investment instrument: income on equity (dividends) and income on debt securities (bonds and notes, and money market instruments). Data on portfolio investment income are obtained from aggregated data on foreign investment, non-bank external payment statistics and MFI statistics compiled by the Bank of Latvia, the Bank of Latvia's profit and loss statement, and statistics on general govern-

Citi ieguldījumu ienākumi ir ienākumi no ieguldījumiem, kas neattiecas uz tiešo investīciju un portfeļieguldījumu ienākumiem. Citu ieguldījumu ienākumu datu avoti ir Latvijas Bankas apkopoto pārskatu par ārējiem ieguldījumiem kopsavilkums, nebanku ārējo maksājumu statistika, MFI statistika, Latvijas Bankas peļņas un zaudējumu aprēķins un VK apkopotā informācija par valdības ārējo parādu.

1.3.4. Kārtējie pārvedumi

Kā kārtējos pārvedumus atspoguļo darījumus, kuros rezidents bez atlīdzības piešķir nerezidentam vai saņem no tā preces, pakalpojumus, finanšu aktīvus vai nefinanšu aktīvus, kas nav paredzēti ieguldījumiem. Kārtējos pārvedumus iedala valdības kārtējos pārvedumos un citu sektoru kārtējos pārvedumos. Valdības kārtējie pārvedumi ietver visus pārvedumus, kuru devējs vai saņēmējs ir valdība vai pašvaldība.

Kārtējo pārvedumu datu avoti ir VK sniegtā informācija par saņemtajiem ES fondu līdzekļiem un FM dati par reģistrēto ārvalstu un starptautisko organizāciju finansēto tehniskās palīdzības projektu finansējuma apjomu. ES fondu līdzekļus veido ES struktūrfondu un citu ES fondu līdzekļi. ES struktūrfondi ir Eiropas Lauksaimniecības virzības un garantiju fonds (subsīdijas zemniekiem), Eiropas Sociālais fonds un Zivsaimniecības vadības finansēšanas instruments. Citos ES fondos ietilpst citu ES programmu un iniciatīvu ietvaros saņemtie līdzekļi un pirmspievienotās fondu (PHARE, SAPARD) līdzekļi. Debetierakstos uzrāda Latvijas valdības iemaksas ES budžetā un starptautiskajās organizācijās. Iemaksās ES budžetā ietilpst tradicionālie pašu resursi (muitas nodevas, ievadmuita lauksaimniecības precēm un cukura un izoglikozes nodokļi), pievienotās vērtības nodokļa pašu resursus un Lielbritānijas korekcija, kā arī nacionālā bruto ienākuma pašu resursi. Tradicionālie pašu resursi pilnā apjomā tiek uzrādīti kārtējos pārvedumos, bet, tā kā valstīm ES budžetā jāiemaksā 75% no faktiski iekasētā tradicionālo pašu resursu apjoma, 25% no kopsummas tiek uzrādīti citur nekласificēto valdības pakalpojumu kredītā kā no ES saņemtā kompensācija par tradicionālo pašu resursu iekasēšanu.

Datus par citu sektoru kārtējiem pārvedumiem sniedz Latvijas Bankas apkopotā nebanku ārējo maksājumu statistika (tiek ietverta arī informācija par privātpersonu visu veidu ārējiem maksājumiem, kas veikti, izmantojot banku pakalpojumus), CSP apkopoto starptautisko naudas pārvedumu kopsavilkums un CSP apkopotās ārējās tirdzniecības statistikas dati par humānās palīdzības apjomu, Latvijas Bankas peļņas un zaudējumu aprēķins, FKTK pārskats par pārapdrošināšanas prēmijām un VSAA apkopotā informācija par rezidentu no ārvalstīm saņemtajām pensijām un nerezidentiem izmaksātajām pensijām.

1.4. Kapitāla un finanšu kants

1.4.1. Kapitāla kants

Kapitāla kontā iekļauti divi posteņi – "Kapitāla pārvedumi" un "Neproducētie nefinanšu aktīvi". Kapitāla pārvedumi ietver darījumus, kuros rezidents bez atlīdzības piešķir nerezidentam vai

ment foreign debt compiled by the Treasury.

Other investment income is income on investment other than direct investment and portfolio investment. Data on other investment income are obtained from aggregated data on foreign investment, statistics on non-bank external payments and MFI statistics compiled by the Bank of Latvia, the Bank of Latvia's profit and loss statement, and statistics on government foreign debt compiled by the Treasury.

1.3.4 Current Transfers

Current transfers are transactions where a resident, without any compensation, provides a non-resident with or receives from non-resident goods, services, financial or non-financial assets not intended for investment. Current transfers fall into current transfers of the general government and current transfers of other sectors. Current transfers of the general government are those where either the donor or the recipient is the central government or local governments.

Data on current transfers is based on information provided by the Treasury on the resources received from the EU funds and on the funding for technical assistance projects from registered foreign and international organisations obtained from the MF. Transfers from EU funds include those of the EU structural funds and other EU funds. EU structural funds are the European Agricultural Guidance and Guaranty Fund (subsidies to farmers), the European Social Fund and the Financial Instrument for Fisheries Guidance. Other EU funds comprise resources received under other EU programmes and initiatives and pre-accession funds (PHARE, SAPARD). Debit entries record payments of the Latvian government to the EU budget and international organisations. Payments to the EU budget comprise the traditional own resources (customs duties, import duties on agricultural products, tax on sugar and isoglucose), VAT own resource and the rebate of the United Kingdom, as well as own resources of the national gross income. The Member States have to pay to the EU budget 75% of the actually collected traditional own resources. Nevertheless, all collected amount is recorded under *Current transfers*, with 25% recorded under *Government services n.i.e.* (credit) as EU reimbursement for cost of collecting traditional own resources.

Data on other sectors' current transfers are derived from statistics on non-bank external payments compiled by the Bank of Latvia (including data on all types of payments made by private persons using banking services), aggregated data on international cash transfers and aggregated foreign trade data on the scope of humanitarian aid compiled by the CSB, the Bank of Latvia's profit and loss statement, reinsurance premiums and claims paid (FCMC) as well as information compiled by the SSIA on pensions paid to residents by foreign governments and pensions paid to non-residents.

1.4 Capital and Financial Account

1.4.1 Capital Account

The *Capital account* covers *Capital transfers* and *Non-produced non-financial assets*. Capital transfers are transactions where a resident, without any compensation, provides a non-resident

saņem no tā finanšu aktīvus vai nefinanšu aktīvus, kas paredzēti ieguldījumiem. Neproducētie nefinanšu aktīvi ietver darījumus, kas saistīti ar aktīviem, kurus lieto vai kuri nepieciešami preču ražošanā un pakalpojumu sniegšanā, bet paši netiek radīti (zemes pirkšana un pārdošana), un darījumus, kas saistīti ar nemateriāliem aktīviem (patenti, autortiesības, preču zīmes, franšīzes u.c.).

Kapitāla konta datu avoti ir VK sniegtā informācija par saņemtajiem ES fondu līdzekļiem un FM dati par reģistrēto ārvalstu un starptautisko organizāciju finansēto tehniskās palīdzības projektu finansējuma apjomu, kā arī Latvijas Bankas apkopotā nebanku ārējo maksājumu statistika. ES fondu līdzekļus veido ES struktūrfondu, Kohēzijas fonda un citu ES fondu līdzekļi. ES struktūrfondi ir Eiropas Reģionālās attīstības fonds, Eiropas Lauksaimniecības virzības un garantiju fonds un Zivsaimniecības vadības finansēšanas instruments. Citos ES fondos ietilpst citu ES programmu un iniciatīvu ietvaros saņemtie līdzekļi un pirmspievienošanas fondu (PHARE) līdzekļi.

1.4.2. Finanšu kots

Finanšu kontā ietver darījumus ar finanšu aktīviem un finanšu pasīviem starp rezidentiem un nerezidentiem. Finanšu konta sniegtā informācija ļauj spriest par finanšu resursu pietiekamību tekošajā kontā uzrādīto darījumu finansēšanai.

Finanšu kontā ierakstus atspoguļo kā neto pārmaiņas, t.i., kā starpību starp kredīta un debeta grāmatojumiem (ar "+" zīmi tiek uzrādīta resursu ieplūde valstī, kas norāda uz aktīvu samazinājumu vai pasīvu palielināšanos, un ar "-" zīmi – resursu aizplūde no valsts, kas norāda uz aktīvu palielināšanos vai pasīvu samazināšanos). Finanšu kots ietver piecas lielas finanšu resursu grupas – tiešās investīcijas, portfeļieguldījumus, atvasinātos finanšu instrumentus, citus ieguldījumus un rezerves aktīvus.

1.4.2.1. Tiešās investīcijas

Tiešās investīcijas ir investīcijas, ko ārvalstu investors (tiešais investors) veic, lai iegūtu būtisku līdzdalību (īpašumtiesības, kas atbilst vismaz 10% no parastajām akcijām vai balsstiesībām) kādā Latvijas komercsabiedrībā (tiešo investīciju uzņēmums; "Tiešās investīcijas Latvijā") vai Latvijas investors kādā ārvalstu uzņēmumā ("Tiešās investīcijas ārvalstīs"). Tās ietver tiešās investīcijas pašu kapitāla, reinvestētās peļņas un cita kapitāla veidā. Tiešajām investīcijām raksturīgas ilgtermiņa attiecības starp tiešo investoru un tiešo investīciju uzņēmumu. Tiešais investors var būt gan fiziskā, gan juridiskā persona.

Pašu kapitāls ietver tiešo investīciju uzņēmumu akcijas (daļas) un citus kapitāla ieguldījumus. Šajā postenī uzrāda vēsturisko investīciju pārpirkšanu un jaunus ieguldījumus tiešo investīciju uzņēmumā. Reinvestētā peļņa ir uzņēmuma peļņas vai zaudējumu daļa, kas atbilstoši līdzdalības daļai pieder tiešajam investoram un paliek tiešo investīciju uzņēmuma rīcībā. Cits kapitāls ietver tirdzniecības kreditus, aizņēmumus un aizdevumus, kas veikti starp tiešajiem investoriem un tiešo investīciju uzņēmumiem, tiešo investoru un tiešo investīciju uz-

with or receives from a non-resident financial or non-financial assets intended for investment. Non-produced non-financial assets cover transactions with assets, which are used or are necessary for use in the manufacture of goods and provision of services but which are not produced (e.g. acquisition and disposal of land), and transactions involving non-produced intangibles (patents, copyright, trade marks, franchise, etc).

Capital account data is based on information provided by the Treasury on resources received from the EU funds and the MF regarding the funding of technical assistance projects from registered foreign and international organisations as well as from statistics on non-bank external payments compiled by the Bank of Latvia. The resources of the EU funds are made up of EU structural funds, the Cohesion Fund, and other EU funds. EU structural funds are the European Regional Development Fund, the European Agricultural Guidance and Guaranty Fund, and the Financial Instrument for Fisheries Guidance. Other EU funds comprise resources received under other EU programmes and initiatives, and pre-accession funds (PHARE).

1.4.2 Financial Account

Financial account shows transactions with financial assets and financial liabilities between residents and non-residents. Data of the financial account provides information about the adequacy of financial resources available for financing the transactions recorded in the current account.

All entries in the financial account reflect net changes, i.e. a difference between credit and debit entries (inflow of funds is shown with a positive sign (+) indicating either a decrease in assets or an increase in liabilities, whereas outflow of funds is shown with a negative sign (-) indicating either an increase in assets or a decrease in liabilities). The financial account includes five large groups of financial resources: *Direct investment*, *Portfolio investment*, *Financial derivatives*, *Other investment* and *Reserve assets*.

1.4.2.1 Direct Investment

Direct investment is investment by a foreign investor (direct investor) made to acquire a lasting interest (corresponding to at least a 10% ownership of ordinary shares or voting rights) in a commercial company of Latvia (direct investment enterprise; *Direct investment in Latvia*) or by a Latvian investor in a foreign enterprise (*Direct investment abroad*). The components of direct investment are equity capital, reinvested earnings and other capital. Direct investment implies long-term relationship between a direct investor and direct investment enterprise. Direct investor can be either a natural or legal person.

Equity capital comprises shares (units) of direct investment enterprises and other capital investments. The acquisition of the historic investment and new investments in a direct investment enterprise are included. Reinvested earnings are a part of an enterprise's profit or loss that belongs to the direct investor in proportion to its holding and remains at the disposal of the direct investment enterprise. Other capital comprises trade credits, borrowing and lending transactions conducted between direct investors and direct investment enterprises, reciprocal

nēmumu emitēto parāda vērtspapīru savstarpēju pirkšanu un pārdošanu un citus aktīvus un saistības starp tiešo investoru un tiešo investīciju uzņēmumu. Tiešo investīciju uzņēmuma līdzdalību tiešā investora uzņēmumā mazāk nekā 10% apjomā arī atspoguļo kā tiešo investīciju kapitālu.

Informāciju par tiešajām investīcijām sniedz Latvijas Bankas apkopoto pārskatu par ārējiem ieguldījumiem kopsavilkums, MFI statistika un FKTK sniegtais pārskats par investīcijām kredītiestāžu pamatkapitālā un pārskats par kredītiestāžu auditēto gada peļņu un zaudējumiem un to sadalījumu. Tiek izmantoti arī Latvijas Bankas apkopotie nebanku ārējo maksājumu statistikas dati.

Latvijā veiktās ārvalstu tiešās investīcijas pašu kapitālā tiek atspoguļotas pēc iespējas tuvāk tirgus cenām. Atšķirīgi tiek novērtētas ieguldījumu vērtības biržā nekotētos un biržā kotētos uzņēmumos. Ieguldījumu vērtības biržā nekotētos uzņēmumos iegūst, izmantojot ECB rekomendēto pašu kapitāla metodi (pašu kapitāls bilances vērtībā). Pašu kapitāls (PK) ietver šādus posteņus: akciju vai daļu kapitāls (pamatkapitāls), akciju emisijas uzcelojums, ilgtermiņa ieguldījumu pārvērtēšanas rezerve, rezerves, iepriekšējo gadu nesadalītā peļņa un pārskata gada nesadalītā peļņa. PK vērtību kā starpību starp aktīviem un saistībām par katru informācijas sniedzēju gūst no Latvijas Bankas apkopotajiem pārskatiem par ārējiem ieguldījumiem un MFI statistikas datiem. Vienas akcijas (daļas) vērtība tiek noteikta pēc kopējās PK bilances vērtības. PK pārmaiņas pārskata periodā katrā ārvalstu investora līmenī tiek sadalītas darījuma pārmaiņās (D), vēsturisko investīciju cenu pārmaiņās (P) un citās pārmaiņās (C):

$\Delta PK = D + P + C$, kur

$$D = D_n \cdot P_b \quad P = K_s \cdot (P_b - P_s) \quad C = C_n \cdot P_b$$

kur:

D_n – ārvalstu investoram piederošā akciju (daļu) skaita pārmaiņas pamatkapitālā darījuma rezultātā;

C_n – ārvalstu investoram piederošo akciju (daļu) skaita pārmaiņas pamatkapitālā citu pārmaiņu rezultātā;

K_s – ārvalstu investoram piederošais akciju (daļu) skaits pamatkapitālā pārskata perioda sākumā;

P_b un P_s – vienas akcijas (daļas) cena (PK/kopējais pamatkapitāls) attiecīgi pārskata perioda beigās un sākumā.

Ieguldījumu vērtības biržā kotētos uzņēmumos iegūst līdzīgi, vienīgi vienas akcijas cena pārskata perioda beigās un sākumā tiek iegūta, izmantojot RFB datus.

Maksājumu bilancē tiek atspoguļotas tikai darījumu pārmaiņas (D), savukārt starptautisko investīciju bilancē ietver visu veidu pārmaiņu rezultātā (D, P un C) radītās pārmaiņas ieguldījumu atlikumos.

1.4.2.2. Portfeļieguldījumi

Portfeļieguldījumi ir ieguldījumi, kurus Latvijas rezidenti veic citu valstu rezidentu emitētajos vērtspapīros ("Aktīvi") un citu valstu rezidenti – Latvijas rezidentu emitētajos vērtspapīros ("Pasīvi"). Portfeļieguldījumu darījumā ieguldītāja mērķis ir ieguldījuma vērtības pieaugums vai iespēja saņemt dividendes vai

acquisition and disposal of debt securities issued by direct investors and direct investment enterprises, as well as other assets and liabilities between a direct investor and a direct investment enterprise. Holdings of less than 10% of the direct investment enterprise in the enterprise of the direct investor are also reported as direct investment capital.

Information on direct investment is derived from aggregated data on foreign investment and MFI statistics compiled by the Bank of Latvia, aggregated data on investment in credit institutions' share capital, as well as credit institutions' audited profit/loss and its distribution compiled by the FCMC. Non-bank external payment statistics compiled by the Bank of Latvia are also used.

To the extent possible, foreign direct investment in equity capital in Latvia is recorded at market value. The market value of investment in unlisted and listed companies is valued differently. Market values of investment in unlisted companies are obtained by using the equity capital approach (own funds at book value) recommended by the ECB. Equity capital (PK) comprises the following items: shares and equity holdings (share capital), share premium, revaluation reserve of long-term investment, reserves, undistributed profit of previous years, and undistributed profit of the reporting year. The value of equity capital is obtained as a difference between assets and liabilities for each provider of information from the Bank of Latvia's aggregated data on foreign investment and MFI statistics. The value of one share (unit) is obtained from the total PK book value. PK changes in the reporting period with regard to each foreign investor are recorded in the breakdown by change arising from transaction (D), price changes for historic investment (P) and other changes (C):

$\Delta PK = D + P + C$, where

$$D = D_n \cdot P_b \quad P = K_s \cdot (P_b - P_s) \quad C = C_n \cdot P_b$$

where

D_n is changes in the number of shares (units) owned by a foreign investor in the share capital arising from a transaction;

C_n is changes in the number of shares (units) owned by a foreign investor in the share capital arising from other changes;

K_s is the number of shares (units) owned by a foreign investor in the share capital at the beginning of the reporting period;

P_b and P_s are share (unit) prices (PK/total share capital) at the end and the beginning of the reporting period, respectively.

Market values of investment in listed companies are obtained in a similar way, with an exception that the price of one share at the end and beginning of the reporting period is obtained using RSE data.

Only changes arising from transactions (D) are recorded in the balance of payments, whereas the international investment position records all changes in investment positions resulting from all kinds of changes (D, P and C).

1.4.2.2 Portfolio Investment

Portfolio investment covers acquisitions by Latvia's residents of securities issued by non-residents (*Assets*), and acquisitions by non-residents of the securities issued by Latvia's residents (*Liabilities*). Portfolio investment is made with the purpose of increasing the investment value or earning dividends or interest,

procentu ienākumus no ieguldītajiem resursiem, nevis tieši ietekmēt komercsabiedrības pārvaldes institūcijas. Portfeļieguldījumu darījumi ietver gan īstermiņa, gan ilgtermiņa finanšu instrumentus. Portfeļieguldījumu raksturīga iezīme ir finanšu instrumentu brīva tirgošana vērtspapīru tirgū. Maksājumu bilanci portfeļieguldījumus klasificē pēc finanšu instrumenta veida: kapitāla vērtspapīri un parāda vērtspapīri (obligācijas un parādzīmes un naudas tirgus instrumenti).

Portfeļieguldījumi kapitāla vērtspapīros (gan no jauna emitētās, gan otrreizējā tirgū apgrozībā esošās akcijas) ietver akciju (daļu) pirkšanu un pārdošanu, ja tās apstiprina nerezidenta līdzdalību rezidenta uzņēmuma vai rezidenta līdzdalību nerezidenta uzņēmuma pamatkapitālā mazāk nekā 10% apjomā. Iznēmums ir gadījumi, kad līdzdalība, kas mazāka par 10%, tiek iegūta tiešā investora uzņēmumā (atspoguļo pie tiešajām investīcijām). Lai Latvijā veikto portfeļieguldījumu kapitāla vērtspapīru dati (pasīvi) tiktu atspoguļoti pēc iespējas tuvāk tirgus cenām, par biržā kotētajiem uzņēmumiem tiek izmantoti RFB dati, bet par biržā nekotētajiem uzņēmumiem – dati, kas iegūti, izmantojot ECB rekomendēto pašu kapitāla metodi (pašu kapitāls bilances vērtībā) atbilstoši 1.4.2.1. punktā aprakstītajai metodoloģijai.

Portfeļieguldījumi obligācijās un parādzīmēs ietver darījumus, kuru rezultātā nerezidenti, kas nav tiešie investori vai tiešo investīciju uzņēmumi, pārņem un pārdod to valdījumā esošos parāda vērtspapīrus, kuru emisijas brīdī noteiktais dzēšanas termiņš pārsniedz vienu gadu. Kā portfeļieguldījumus atspoguļo arī šo parāda vērtspapīru dzēšanu.

Naudas tirgus instrumentu emisijas brīdī noteiktais dzēšanas termiņš ir līdz 1 gadam (ieskaitot).

Katru portfeļieguldījumu veidu atspoguļo sektoru dalījumā (centrālā banka, valdība, MFI (izņemot centrālo banku) un citi sektori).

Centrālās bankas portfeļieguldījumu datu avots ir Latvijas Bankas bilance. Informāciju par valdības un MFI (izņemot centrālo banku) sektora portfeļieguldījumiem sniedz Latvijas Bankas apkopotā MFI statistika, FKTK sagatavotais pārskats par investīcijām kredītiestāžu pamatkapitālā un VK apkopotie valdības ārējā parāda dati. Informāciju par citu sektoru portfeļieguldījumiem gūst no Latvijas Bankas apkopoto pārskatu par ārējiem ieguldījumiem kopsavilkuma. Tiek izmantoti arī Latvijas Bankas apkopotie nebanku ārējo maksājumu statistikas dati.

1.4.2.3. Atvasinātie finanšu instrumenti

Atvasinātie finanšu instrumenti ietver darījumus ar biržā tirgotajiem nākotnes līgumiem (*futures*), biržā netirgotajiem nākotnes līgumiem (*forwards*) un iespējas līgumiem (*options*), kuri noslēgti starp rezidentu un nerezidentu, un citiem līgumiem, kuri noslēgti uz kāda reāla vai nosacīta aktīva pamata un kuru vērtība atkarīga no procentu likmju, valūtas kursu, akciju cenu, akciju indeksu, preču cenu un citu līdzīgu faktoru pārmaiņām periodā no līguma noslēgšanas datuma līdz līguma izpildes datumam. Ieguldījumus atvasinātajos finanšu instrumentos maksājumu bilanci atspoguļo sektoru dalījumā (centrālā banka, valdība, MFI (izņemot centrālo banku) un citi sektori).

without directly influencing the management of the company. Portfolio investment includes the short-term and long-term financial instruments. Financial instruments included under portfolio investment are freely tradable. In the balance of payments, portfolio investment is classified into *Equity securities* and *Debt securities* (bonds and notes, money market instruments).

Portfolio investment in equity securities (new share issues and shares traded in the secondary market) covers acquisition and disposal of shares (units) if they represent a holding of less than 10% of a non-resident's ownership in the capital of a resident's enterprise or of a resident's holding in the capital of a non-resident's enterprise. A holding of less than 10% in the capital of a direct investor's enterprise (recorded under direct investment) shall be an exception. To record the data on portfolio investment in equity securities in Latvia (liabilities) at the market value to the extent possible, information on listed enterprises provided by the RSE is used, whereas data for unlisted enterprises are derived by applying the equity capital approach (own funds at book value) recommended by the ECB consistently with methodology in section 1.4.2.1.

Portfolio investment in bonds and notes includes transactions where non-residents other than direct investors or direct investment enterprises acquire and dispose of their holdings of debt securities with original maturity of over one year. The redemption of such debt securities is also reflected under portfolio investment.

Money market instruments have original maturity of up to one year (inclusive).

Each category of portfolio investment is recorded in the breakdown by institutional sector (central bank, general government, MFIs (excl. central bank) and other sectors).

Portfolio investment data of the central bank are derived from the Bank of Latvia's balance sheet. Data on portfolio investment in the general government and MFI sectors (excl. central bank) are obtained from aggregated MFI statistics compiled by the Bank of Latvia, aggregated data on investment in credit institutions' share capital compiled by the FCMC, and statistics on the government foreign debt compiled by the Treasury. Information regarding portfolio investment in other sectors is derived from the Bank of Latvia's aggregated data on foreign investment. Likewise, statistics on non-bank external payments compiled by the Bank of Latvia are used.

1.4.2.3 Financial Derivatives

Financial derivatives covers futures, forward foreign exchange contracts and options with a resident and non-resident as contracting parties, and other contracts that are concluded on the basis of a real or notional asset and whose value depends on changes in interest rates, exchange rates, share prices, stock indices, goods prices and other similar factors in the period between the contract conclusion and expiration date. In the balance of payments, investment in financial derivatives is recorded in the breakdown by sector (central bank, general government, MFIs (excl. central bank), and other sectors).

Data on investment in financial derivatives are derived from

Informāciju par ieguldījumiem atvasinātajos finanšu instrumentos gūst no Latvijas Bankas bilances, MFI statistikas, FKTK apkopoto pārskatu par vērtspapīru darījumiem kopsavilkuma un Latvijas Bankas apkopotās nebanku ārējo maksājumu statistikas datiem.

1.4.2.4. Citi ieguldījumi

Citi ieguldījumi ir visi finanšu darījumi, kurus neietver tiešajās investīcijās, portfeļieguldījumos, atvasinātajos finanšu instrumentos un rezerves aktīvos. Citus ieguldījumus atspoguļo ieguldījuma veidu (tirdzniecības kredīti, aizdevumi, aizņēmumi, nauda un noguldījumi, citi aktīvi un citi pasīvi) un sektoru (centrālā banka, valdība, MFI (izņemot centrālo banku) un citi sektori) dalījumā.

Tirdzniecības kredīti ir darījumi, kuru rezultātā preču pārdevējs vai pakalpojumu sniedzējs piegādā preces vai sniedz pakalpojumus avansā (ar pēcsamaksu) vai preču pircējs vai pakalpojumu saņēmējs veic avansa maksājumus (priekšsamaksu).

Aizdevumi ir darījumi, kuru rezultātā kreditors, vienojoties ar debitoru, nodod tam finanšu aktīvus, un, ja pretī tiek saņemts parādu apstiprinošs dokuments, to nevar pārdot vai nodot tālāk.

Nauda un noguldījumi ietver rezidentu veikto noguldījumu palielinājumu un samazinājumu ārvalstu kredītiestādēs, ārvalstu valūtas pārmaiņas kasē un nerezidentu veikto noguldījumu palielinājumu un samazinājumu Latvijas MFI.

Citi aktīvi un citi pasīvi ietver jebkurus citus darījumus, kas nav kvalificējami kā tirdzniecības kredīti, aizdevumi, aizņēmumi un nauda un noguldījumi. Šeit tiek iekļautas arī Latvijas iemaksas starptautisko organizāciju kapitālā.

Informācijas par citiem ieguldījumiem avots ir Latvijas Bankas apkopoto pārskatu par ārējiem ieguldījumiem kopsavilkums un MFI statistika. Informāciju par centrālās bankas citiem ieguldījumiem sniedz Latvijas Bankas bilance, bet informāciju par valdības sektora citiem ieguldījumiem gūst no VK apkopotās informācijas par valdības ārējo parādu un valdības kontu atlikumiem ārvalstīs.

1.4.2.5. Rezerves aktīvi

Maksājumu bilances rezerves aktīvus veido monetārais zelts, Speciālās aizņēmuma tiesības (XDR), rezerves pozīcija SVF, aktīvi ārvalstu valūtās (nauda, noguldījumi un vērtspapīri) un citas prasības.

Finanšu aktīvus, kuri ir centrālās bankas rīcībā un kurus nevar kvalificēt kā rezerves aktīvus, pieskaita portfeļieguldījumiem vai citiem ieguldījumiem.

Informāciju par rezerves aktīviem gūst no Latvijas Bankas bilances.

1.5. Novirze

Maksājumu bilance tiek sagatavota, izmantojot dažādus datu avotus, ko apkopo ne tikai Latvijas Banka, bet arī citas institūcijas, tāpēc parasti maksājumu bilancē rodas uzskaites kļūda, ko sauc par novirzi. Novirzes apjomam ilgākā laika periodā vajadzētu izlīdzināties – vienā periodā novirze var būt pozitīva, citā –

the Bank of Latvia's balance sheet, MFI statistics, aggregated data on transactions with securities compiled by the FCMC, and statistics on non-bank external payments compiled by the Bank of Latvia.

1.4.2.4 Other Investment

Other investment covers all financial transactions that are not included under *Direct investment*, *Portfolio investment*, *Financial derivatives* and *Reserve assets*. Other investment is broken down by investment type (trade credits, loans, currency and deposits, other assets, and other liabilities) and institutional sector (central bank, general government, MFIs (excl. central bank), and other sectors).

Trade credits are transactions where the supplier of goods or provider of services procures goods or renders services in advance (direct extension of credit) or where the buyer of goods or services makes an advance payment (prepayment).

Loans are transactions, where the creditor, upon an agreement with the debtor, transfers financial assets to the debtor; if the creditor receives a document confirming the debt, it cannot be sold or transferred to a third party.

Currency and deposits covers an increase or decrease in deposits made by residents with non-resident (foreign) credit institutions, changes in foreign currency in vault, and an increase or decrease in non-residents' deposits with Latvia's MFIs.

Other assets and *Other liabilities* include any other transactions that cannot be classified as trade credits, loans, and currency and deposits. Latvia's payments to the capital of international organisations are also recorded under this item.

Data on other investment are derived from aggregated data on foreign investment and MFI statistics compiled by the Bank of Latvia. Data on other investment of the Bank of Latvia is based on the Bank of Latvia's balance sheet, whereas data on other investment of the government sector are derived from information on the government external debt and the balance of government accounts abroad provided by the Treasury.

1.4.2.5 Reserve Assets

In the balance of payments, reserve assets are made up of monetary gold, Special Drawing Rights (XDR), reserve position in the IMF, foreign exchange (currency, deposits and securities), and other claims.

Financial assets that are at the disposal of the central bank and cannot be classified as reserve assets are recorded under *Portfolio investment* or *Other investment*.

Data on reserve assets are derived from the Bank of Latvia's balance sheet.

1.5 Errors and Omissions

As the balance of payments' accounts are prepared using various data sources compiled not only by the Bank of Latvia but also other institutions, discrepancies in entries, known as errors and omissions, may occur. Over a longer horizon, with the deviation being positive at one time and negative at another, errors and

negatīva, bet svarīgi, lai viena tendence neturpinātos ilgi. "+" zīme norāda uz tekošā konta finansējuma iztrūkumu, bet "-" zīme – uz finansējuma pārpalikumu.

2. LATVIJAS STARPTAUTISKO INVESTĪCIJU BILANCE

Starptautisko investīciju bilance ir statistikas pārskats, kas atspoguļo Latvijas finanšu prasību ("Aktīvi") un finanšu saistību ("Pasīvi") pret pārējām valstīm atlikumu vērtību un sastāvu noteiktā datumā, kā arī šo atlikumu vērtības pārmaiņu iemeslus attiecīgajā laika periodā. Atlikumu vērtības pārmaiņas var notikt neto darījumu rezultātā (maksājumu bilances dati), valūtas kursu svārstību dēļ, cenu pārmaiņu rezultātā vai citu pārmaiņu (galvenokārt dažādu veidu pārklasifikācijas informācijas sniedzēja uzskaites sistēmā, kā arī parāda kapitalizācijas u.c. darbību) dēļ. Starptautisko investīciju bilancē investīcijas iedala aktīvos un pasīvos. Gan aktīvi, gan pasīvi ietver tiešās investīcijas, portfeļieguldījumus, atvasinātos finanšu instrumentus un citus ieguldījumus, bet aktīvi – arī rezerves aktīvus. Starptautisko investīciju bilances datu avoti ir tādi paši kā maksājumu bilances finanšu kontam.

3. LATVIJAS ĀRĒJAIS PARĀDS

Pārskatu par Latvijas ārējo parādu Latvijas Banka sniedz saskaņā ar starptautisko finanšu institūciju ieteikumiem un izmantojot starptautisko investīciju bilances datus.

Ārējā parāda dati sniegti sektoru (valdība, centrālā banka, MFI (izņemot centrālo banku) un citi sektori), ieguldījuma veidu un termiņu dalījumā. Tie atspoguļo kopējās Latvijas saistības pret pārējo pasauli.

4. LATA EFEKTĪVIE KURSI

Lata efektīvie kursi ir lata vidējie svērtie kursi attiecībā pret Latvijas galveno tirdzniecības partnervalstu valūtām. Tos izmanto Latvijas ārējās konkurētspējas noteikšanai un izsaka kā lata NEK un REK indeksus.

Lata NEK indekss tiek aprēķināts kā vidējais ģeometriskais (svērtais) lata kursa (Latvijas galveno tirdzniecības partnervalstu valūtās) indekss:

$$NEK = \prod_{i=1}^n \left(\frac{1}{e_i} \right)^{w_i},$$

kur:

n – 13 (galveno tirdzniecības partnervalstu skaits);

e_i – i valsts attiecīgā perioda vidējā valūtas kursa (latos) indekss (bāzes periods – 1995. gada decembris);

w_i – i valsts īpatsvars Latvijas ārējās tirdzniecības apgrozījumā ar 13 galvenajām tirdzniecības partnervalstīm.

Lata REK indeksu aprēķina, NEK indeksu koriģējot ar vidējo ģeometrisku (svērto) cenu un izmaksu indeksu Latvijā un galvenajās tirdzniecības partnervalstīs attiecību:

omission should level out; yet it is important for either tendency not to persist too long. A positive sign (+) indicates a deficit of the current account financing, whereas a negative sign (–) points to surplus financing.

2 LATVIA'S INTERNATIONAL INVESTMENT POSITION

International investment position is a statistical statement reflecting the value and composition of Latvia's financial claims (*Assets*) on and financial obligations (*Liabilities*) to the rest of the world, respectively, at a specified date. Changes in the residual values may occur as a result of net flows (balance of payments data), exchange rate changes, price changes, and other adjustments (mainly due to various reclassifications in the system of information provider, debt capitalisation, etc). Investment under international investment position is classified into assets and liabilities. Both assets and liabilities include direct investment, portfolio investment, financial derivatives, and other investment, with reserve assets also included under *Assets*. Sources for the international investment position are the same as for the financial account of the balance of payments.

3 LATVIA'S EXTERNAL DEBT

The Bank of Latvia reports information on Latvia's external debt in accordance with the recommendations of international financial organisations using international investment position data.

External debt data are disseminated in the breakdown by sector (general government, central bank, MFIs (excl. central bank) and other sectors), investment instrument and term. They present total liabilities of Latvia to the rest of the world.

4 EFFECTIVE EXCHANGE RATES OF THE LATS

Effective exchange rates of the lats are the average weighted rates of the lats against the currencies of Latvia's major trade partners. They are used to measure Latvia's competitiveness on foreign markets and are expressed as NEER and REER indices of the lats.

The NEER index of the lats is calculated as the geometric mean (weighted) index of the lats (in currencies of Latvia's major trade partners):

$$NEER = \prod_{i=1}^n \left(\frac{1}{e_i} \right)^{w_i}$$

where

n is 13 (the number of major trade partners);

e_i is the average exchange rate (in lats) index of country i in the respective period (December 1995 as the basis period);

w_i is the share of country i in Latvia's foreign trade turnover with 13 major trade partners.

The REER index of the lats is calculated by adjusting the NEER index with the ratio of the average geometric (weighted) price and cost index in Latvia and its major trade partners:

$$REK = NEK \cdot \prod_{i=1}^n \left(\frac{P_{LV}}{P_i} \right)^{w_i},$$

kur:

n – 13 (galveno tirdzniecības partnervalstu skaits);

P_{LV} – cenu un izmaksu indekss Latvijā (bāzes periods – 1995. gada decembris);

P_i – cenu un izmaksu indekss i valstī (bāzes periods – 1995. gada decembris);

w_i – i valsts īpatsvars Latvijas ārējās tirdzniecības apgrozījumā ar 13 galvenajām tirdzniecības partnervalstīm.

Latvijas galveno tirdzniecības partnervalstu īpatsvars aprēķināts, lietojot CSP apkopotos ārējās tirdzniecības statistikas 2000.–2002. gada datus, un atspoguļo katras partnervalsts daļu Latvijas ārējās tirdzniecības apgrozījumā (preču imports plus preču eksports ar 13 galvenajām tirdzniecības partnervalstīm). Latvijas 13 galveno tirdzniecības partnervalstu (ASV, Dānija, Francija, Igaunija, Itālija, Krievija, Lielbritānija, Lietuva, Nīderlande, Polija, Somija, Vācija un Zviedrija) daļa aptver 82% no kopējā Latvijas ārējās tirdzniecības apgrozījuma minētajā periodā.

REK indeksu aprēķiniem Latvijā kā cenu un izmaksu indeksus izmanto patēriņa cenu indeksus (dati tiek iegūti no attiecīgo valstu oficiālo statistikas iestāžu publikācijām) un ražotāju cenu indeksus (dati tiek iegūti no ECB datubāzes, kas veidota speciāli REK indeksu aprēķināšanai).

Ārvalstu valūtu perioda vidējo kursu indeksi tiek aprēķināti, lietojot Latvijas Bankas noteiktos valūtu kursus.

Analītiskos nolūkos tiek aprēķināti gan kopējie NEK un REK indeksi, gan arī indeksi pret divām galveno tirdzniecības partnervalstu valūtu grupām – pret attīstīto valstu (ASV, Dānija, Francija, Itālija, Lielbritānija, Nīderlande, Somija, Vācija un Zviedrija) valūtu grupu un pret Igaunijas, Krievijas, Lietuvas un Polijas valūtu grupu.

Gan NEK, gan REK indeksa samazinājums liecina par Latvijas eksportētāju konkurētspējas uzlabošanos galvenajās tirdzniecības partnervalstīs, turpretī to pieaugums – par konkurētspējas pasliktināšanos galvenajās tirdzniecības partnervalstīs. NEK indekss ļauj izvērtēt konkurētspējas pārmaiņas atkarībā no valūtas kursu svārstībām tirgū, savukārt REK indekss papildus ietver cenu un izmaksu pārmaiņu salīdzinājumu iekšzēmē un galvenajās tirdzniecības partnervalstīs.

$$REEK = NEER \cdot \prod_{i=1}^n \left(\frac{P_{LV}}{P_i} \right)^{w_i}$$

where

n is 13 (the number of major trade partners);

P_{LV} is the price and cost index in Latvia (December 1995 as the basis period);

P_i is the price and cost index in country i (December 1995 as the basis period);

w_i – is the share of country i in Latvia's foreign trade turnover with 13 major trade partners.

The share of major trade partners in Latvia's foreign trade turnover is calculated on the basis of aggregated foreign trade data compiled by the CSB for 2000–2002 and represents the share of each trade partner in the foreign trade turnover of Latvia (goods imports plus goods exports with 13 major trade partners). The aggregated share of Latvia's 13 major trade partners (Denmark, Estonia, Finland, France, Germany, Italy, Lithuania, the Netherlands, Poland, Russia, Sweden, the United Kingdom and the United States) accounts for 82% of the total foreign trade turnover of Latvia for the given period.

For REER index calculations in Latvia, consumer price indices (with data obtained from publications of official statistical institutions) and producer price indices (with data obtained from the ECB database created specially for REER index calculation) are used as price and cost indices.

Period averages of foreign exchange rate indices are calculated using foreign exchange rates set by the Bank of Latvia.

For analytical purposes, aggregated NEER and REER indices as well as indices of the two currency groups of major trade partners – industrial countries (Denmark, Finland, France, Germany, Italy, the Netherlands, Sweden, the United Kingdom and the United States) and Estonia, Lithuania, Poland and Russia – are calculated.

A decline in both the NEER and REER indices point to improved competitiveness of Latvian exporters in the markets of major trade partners, whereas the increase in them is a sign of deteriorating competitiveness. The NEER index allows assessing the changes in competitiveness depending on exchange rate changes, whereas the REER index additionally includes the comparison of domestic price and cost changes with those of the major trade partners.

EIROPAS KOPIENAS EKONOMISKĀS DARBĪBAS STATISTISKĀ KLASIFIKĀCIJA (NACE 1.1 RED.)
STATISTICAL CLASSIFICATION OF ECONOMIC ACTIVITIES IN THE EUROPEAN COMMUNITY (NACE REV. 1.1)

Darbības apraksts	Kods Code		Description
	Sekcija Section	Nodaļa Division	
Lauksaimniecība, medniecība un mežsaimniecība	A	01..02	Agriculture, hunting and forestry
Lauksaimniecība, medniecība un ar to saistīti pakalpojumi		01	Agriculture, hunting and related service activities
Mežsaimniecība, kokmateriālu sagatavošana un ar to saistīti pakalpojumi		02	Forestry, logging and related service activities
Zvejniecība	B	05	Fishing
Zvejniecība, zivkopība un ar to saistīti pakalpojumi		05	Fishing, fish farming and related service activities
Ieguves rūpniecība un karjeru izstrāde	C	10..14	Mining and quarrying
Ogļu un brūnoglū ieguve; kūdras ieguve		10	Mining of coal and lignite; extraction of peat
Jēlnafts un dabasgāzes ieguve un ar to saistīti pakalpojumi, izņemot izpētes darbus		11	Extraction of crude petroleum and natural gas; service activities incidental to oil and gas extraction, excluding surveying
Urāna un torija rūdu ieguve		12	Mining of uranium and thorium ores
Metāla rūdu ieguve		13	Mining of metal ores
Pārējā ieguves rūpniecība un karjeru izstrāde		14	Other mining and quarrying
Apstrādes rūpniecība		D	15..37
Pārtikas produktu un dzērienu ražošana	15		Manufacture of food products and beverages
Tabakas izstrādājumu ražošana	16		Manufacture of tobacco products
Tekstilizstrādājumu ražošana	17		Manufacture of textiles
Apģērbu ražošana; kažokādu apstrāde un krāsošana	18		Manufacture of wearing apparel; dressing and dyeing of fur
Ādu mīcēšana un apstrāde; somu un līdzīgu izstrādājumu, zirglietu, apavu ražošana	19		Tanning and dressing of leather; manufacture of luggage, handbags, saddlery, harness and footwear
Koksnes, koka un korķa izstrādājumu ražošana, izņemot mēbeles; salmu un pīto izstrādājumu ražošana	20		Manufacture of wood and of products of wood and cork, except furniture; manufacture of articles of straw and plaiting materials
Celulozes, papīra un papīra izstrādājumu ražošana	21		Manufacture of pulp, paper and paper products
Izdevējdarbība, poligrāfija un ierakstu reproducēšana	22		Publishing, printing and reproduction of recorded media
Naftas pārstrādes produktu, koksna un kodoldegvielas ražošana	23		Manufacture of coke, refined petroleum products and nuclear fuel
Ķīmisko vielu, to izstrādājumu un ķīmisko šķiedru ražošana	24		Manufacture of chemicals and chemical products
Gumijas un plastmasas izstrādājumu ražošana	25		Manufacture of rubber and plastic products
Nemetālisko minerālu izstrādājumu ražošana	26		Manufacture of other non-metallic mineral products
Metālu ražošana	27		Manufacture of basic metals
Gatavo metālizstrādājumu ražošana, izņemot mašīnas un iekārtas	28		Manufacture of fabricated metal products, except machinery and equipment
Iekārtu, mehānismu un darba mašīnu ražošana	29		Manufacture of machinery and equipment n.e.c.
Biroja tehnikas un datoru ražošana	30		Manufacture of office machinery and computers
Elektrisko mašīnu un aparātu ražošana	31		Manufacture of electrical machinery and apparatus n.e.c.
Radio, televīzijas un sakaru iekārtu un aparatūras ražošana	32		Manufacture of radio, television and communication equipment and apparatus
Medicīnisko, precīzijas un optisko instrumentu, pulksteņu ražošana	33		Manufacture of medical, precision and optical instruments, watches and clocks
Automobiļu, piekabju un puspiekabju ražošana	34		Manufacture of motor vehicles, trailers and semi-trailers
Citu transportlīdzekļu ražošana	35		Manufacture of other transport equipment
Mēbeļu ražošana; citur neklasificēta ražošana	36		Manufacture of furniture; manufacturing n.e.c.
Otrreizējā pārstrāde	37	Recycling	
Elektroenerģija, gāzes un ūdens apgāde	E	40..41	Electricity, gas and water supply
Elektroenerģija, gāzes, tvaika un karstā ūdens apgāde		40	Electricity, gas, steam and hot water supply
Ūdens ieguve, attīrīšana un sadale		41	Collection, purification and distribution of water
Būvniecība	F	45	Construction

(turpinājums)

(cont.)

Darbības apraksts	Kods Code		Description	
	Sekcija Section	Nodaļa Division		
Vairumtirdzniecība un mazumtirdzniecība; automobiļu, motociklu, individuālās lietošanas priekšmetu, sadzīves aparatūras un iekārtu remonts	G	50..52	Wholesale and retail trade; repair of motor vehicles, motorcycles and personal and household goods	
Automobiļu un motociklu pārdošana, apkope un remonts; autodegvielas mazumtirdzniecība		50	Sale, maintenance and repair of motor vehicles and motorcycles; retail sale of automotive fuel	
Vairumtirdzniecība un komisijas tirdzniecība, izņemot automobiļus un motociklus		51	Wholesale trade and commission trade, except of motor vehicles and motorcycles	
Mazumtirdzniecība, izņemot automobiļus, motociklus un autodegvielu; individuālās lietošanas priekšmetu, sadzīves aparatūras un iekārtu remonts		52	Retail trade, except of motor vehicles and motorcycles; repair of personal and household goods	
Viesnīcas un restorāni	H	55	Hotels and restaurants	
Transports, glabāšana un sakari	I	60..64	Transport, storage and communication	
Sauszemes transports; cauruļvadu transports		60	Land transport; transport via pipelines	
Ūdenstransports		61	Water transport	
Gaisa transports		62	Air transport	
Transporta papilddarbība un palīgdarbība; tūrisma aģentūru darbība		63	Supporting and auxiliary transport activities; activities of travel agencies	
Pasts un telekomunikācijas		64	Post and telecommunications	
Finanšu starpniecība		J	65..67	Financial intermediation
Finanšu starpniecība, izņemot apdrošināšanu un pensiju finansēšanu			65	Financial intermediation, except insurance and pension funding
Apdrošināšana un pensiju finansēšana, izņemot obligāto sociālo apdrošināšanu	66		Insurance and pension funding, except compulsory social security	
Finanšu starpniecību papildinoša darbība	67		Activities auxiliary to financial intermediation	
Operācijas ar nekustamo īpašumu, noma un citi komercpakalpojumi	K	70..74	Real estate, renting and business activities	
Operācijas ar nekustamo īpašumu		70	Real estate activities	
Transportlīdzekļu, mašīnu un iekārtu, individuālās lietošanas priekšmetu, sadzīves aparatūras un iekārtu iznomāšana		71	Renting of machinery and equipment without operator and of personal and household goods	
Datorpakalpojumi un ar datoriem saistītas darbības		72	Computer and related activities	
Zinātniskās pētniecības darbs		73	Research and development	
Citi komercpakalpojumi		74	Other business activities	
Valsts pārvalde un aizsardzība; obligātā sociālā apdrošināšana	L	75	Public administration and defence; compulsory social security	
Izglītība	M	80	Education	
Veselība un sociālā aprūpe	N	85	Health and social work	
Sabiedriskie, sociālie un individuālie pakalpojumi	O	90..93	Other community, social and personal service activities	
Atkritumu apsaimniekošana, teritorijas tīrīšana		90	Sewage and refuse disposal, sanitation and similar activities	
Sabiedrisko, politisko un citu organizāciju darbība		91	Activities of membership organisations n.e.c.	
Atpūta, kultūra un sports		92	Recreational, cultural and sporting activities	
Pārējo individuālo pakalpojumu sniegšana		93	Other service activities	
Mājsaimniecību darbība		P	95..97	Activities of households
Ārusteritoriālās organizācijas un institūcijas	Q	99	Extra-territorial organisations and bodies	

TABULAS

1.1. Latvijas maksājumu bilance (analītiskie rādītāji; gada dati)	27
1.2. Latvijas maksājumu bilance (analītiskie rādītāji; ceturkšņa dati)	28
2.1. Latvijas maksājumu bilance (galvenie rādītāji; gada dati; tūkst. latu)	29
2.2. Latvijas maksājumu bilance (galvenie rādītāji; gada dati; tūkst. ASV dolāru)	30
2.3. Latvijas maksājumu bilance (galvenie rādītāji; ceturkšņa dati; tūkst. latu)	31
2.4. Latvijas maksājumu bilance (galvenie rādītāji; ceturkšņa dati; tūkst. ASV dolāru)	32
2.5. Latvijas maksājumu bilance (gada dati; tūkst. latu)	33
2.6. Latvijas maksājumu bilance (gada dati; tūkst. ASV dolāru)	39
2.7. Latvijas maksājumu bilance (ceturkšņa dati; tūkst. latu)	45
2.8. Latvijas maksājumu bilance (ceturkšņa dati; tūkst. ASV dolāru)	51
3.1. Tekošais konts un kapitāla konts valstu grupu dalījumā (gada dati)	57
3.2. Tekošais konts un kapitāla konts valstu grupu dalījumā (ceturkšņa dati)	58
4.1. Ārējās tirdzniecības statistikas un maksājumu bilances preču datu sasaiste (gada dati)	59
4.2. Ārējās tirdzniecības statistikas un maksājumu bilances preču datu sasaiste (ceturkšņa dati)	60
5. Lata efektīvie kursi	61
6.1. Latvijas starptautisko investīciju bilance (tūkst. latu)	62
6.2. Latvijas starptautisko investīciju bilance (tūkst. ASV dolāru)	65
6.3. Latvijas starptautisko investīciju bilance (atlikuma pārmaiņas; 2005. gads)	68
6.4. Latvijas starptautisko investīciju bilance (atlikuma pārmaiņas; 2006. gada 1. cet.)	72
7.1. Latvijas ārējais parāds (tūkst. latu)	76
7.2. Latvijas ārējais parāds (tūkst. ASV dolāru)	77
8.1. Latvijas tiešās investīcijas ārvalstīs (neto darījumi) valstu dalījumā	78
8.2. Latvijas tiešās investīcijas ārvalstīs (neto darījumi) darbības veidu un valstu dalījumā	79
8.3. Ārvalstu tiešās investīcijas Latvijā (neto darījumi) valstu dalījumā	80

TABLES

1.1 Latvia's balance of payments (analytical indicators; annual data)	27
1.2 Latvia's balance of payments (analytical indicators; quarterly data)	28
2.1 Latvia's balance of payments (principal items; annual data; in thousands of lats)	29
2.2 Latvia's balance of payments (principal items; annual data; in thousands of US dollars)	30
2.3 Latvia's balance of payments (principal items; quarterly data; in thousands of lats)	31
2.4 Latvia's balance of payments (principal items; quarterly data; in thousands of US dollars)	32
2.5 Latvia's balance of payments (annual data; in thousands of lats)	33
2.6 Latvia's balance of payments (annual data; in thousands of US dollars)	39
2.7 Latvia's balance of payments (quarterly data; in thousands of lats)	45
2.8 Latvia's balance of payments (quarterly data; in thousands of US dollars)	51
3.1 Currents account and capital account by country group (annual data)	57
3.2 Current account and capital account by country group (quarterly data)	58
4.1 Reconciliation of foreign trade statistics and balance of payments data on goods (annual data)	59
4.2 Reconciliation of foreign trade statistics and balance of payments data on goods (quarterly data)	60
5 Effective exchange rates of the lats	61
6.1 Latvia's international investment position (in thousands of lats)	62
6.2 Latvia's international investment position (in thousands of US dollars)	65
6.3 Latvia's international investment position (changes in position; 2005)	68
6.4 Latvia's international investment position (changes in position; Q1, 2006)	72
7.1 Latvia's external debt (in thousands of lats)	76
7.2 Latvia's external debt (in thousands of US dollars)	77
8.1 Latvia's direct investment abroad (net flows) by country	78
8.2 Latvia's direct investment abroad (net flows) by kind of activity and country	79
8.3 Foreign direct investment in Latvia (net flows) by investing country	80

8.4. Ārvalstu tiešās investīcijas Latvijā (neto darījumi) darbības veidu un valstu dalījumā	81	8.4 Foreign direct investment in Latvia (net flows) by kind of activity and investing country	81
8.5. Latvijas tiešās investīcijas ārvalstīs (atlikumi) valstu dalījumā	83	8.5 Latvia's direct investment abroad (positions) by country	83
8.6. Latvijas tiešās investīcijas ārvalstīs (atlikumi) darbības veidu un valstu dalījumā	84	8.6 Latvia's direct investment abroad (positions) by kind of activity and country	84
8.7. Ārvalstu tiešās investīcijas Latvijā (atlikumi) valstu dalījumā	85	8.7 Foreign direct investment in Latvia (positions) by investing country	85
8.8. Ārvalstu tiešās investīcijas Latvijā (atlikumi) darbības veidu un valstu dalījumā	86	8.8 Foreign direct investment in Latvia (positions) by kind of activity and investing country	86
8.9. Ārvalstu tiešās investīcijas Latvijā (atlikumi) darbības veidu dalījumā	89	8.9 Foreign direct investment in Latvia (positions) by kind of activity	89

SKAIDROJUMI DATU LAIKRINDĀM EXPLANATIONS OF DATA SERIES

	BOPSY	
CSP ārējās tirdzniecības statistikas publicētie dati koriģēti atbilstoši MB sagatavošanas metodoloģijai.	4 100	Data on foreign trade statistics published by the CSB have been adjusted in conformity with the methodology for compiling the balance of payments.
Sākot ar 2005. gadu, dati tiek atspoguļoti pēc iespējas tuvāk tirgus cenām. Biržā nekotēto uzņēmumu vērtību iegūst, izmantojot ECB rekomendēto pašu kapitāla metodi (pašu kapitāls bilances vērtībā), bet, novērtējot biržā kotēto uzņēmumu vērtību, tiek izmantoti RFB dati.	4 570 4 660 8 558 8 660	As of 2005, data are reported as close as possible to the market value. The value of unlisted enterprises is obtained using the equity capital approach (own funds at book value) recommended by the ECB, whereas in assessing the value of listed enterprises the RSE data are used.

1.1. LATVIJAS MAKSĀJUMU BILANCE (ANALĪTISKIE RĀDĪTĀJI; GADA DATI)
LATVIA'S BALANCE OF PAYMENTS (ANALYTICAL INDICATORS; ANNUAL DATA)

Postenis	2001	2002	2003	2004	2005	Components
IKP (milj. latu) ¹	5 219.9	5 758.3	6 392.8	7 421.4	8 937.3	GDP (in millions of lats) ¹
Tekošais konts (% no IKP)	-7.6	-6.6	-8.1	-12.9	-12.4	Current account (% of GDP)
Tekošais konts (izņemot reinvestēto peļņu; % no IKP)	-7.1	-6.3	-7.4	-10.7	-10.4	Current account (excl. reinvested earnings; % of GDP)
Tekošais konts (izņemot reinvestēto peļņu) un kapitāla konts (% no IKP)	-6.6	-6.1	-6.7	-9.7	-9.1	Current account (excl. reinvested earnings) and capital account (% of GDP)
Preču eksports (FOB; % no tekošā konta kredīta)	55.1	55.2	53.1	54.2	55.3	Exports of goods (FOB; % of current account credit)
Preču imports (FOB; % no tekošā konta debeta)	76.1	76.9	75.2	73.3	71.6	Imports of goods (FOB; % of current account debit)
Pakalpojumu eksports (% no tekošā konta kredīta)	28.9	26.9	25.3	22.9	22.5	Exports of services (% of current account credit)
Pakalpojumu imports (% no tekošā konta debeta)	14.3	13.4	13.5	12.3	13.5	Imports of services (% of current account debit)
Ienākumi (kredīts; % no tekošā konta kredīta)	6.8	6.3	6.2	6.4	8.0	Income (credit; % of current account credit)
Ienākumi (debets; % no tekošā konta debeta)	4.7	4.5	5.6	8.1	8.2	Income (debit; % of current account debit)
Kārtējie pārvedumi (kredīts; % no tekošā konta kredīta)	9.2	11.6	15.4	16.5	14.2	Current transfers (credit; % of current account credit)
Kārtējie pārvedumi (debets; % no tekošā konta debeta)	4.9	5.2	5.7	6.3	6.7	Current transfers (debit; % of current account debit)
Preču un pakalpojumu eksports (% no IKP)	41.2	40.5	41.7	43.7	47.3	Exports of goods and services (% of GDP)
Preču un pakalpojumu imports (% no IKP)	51.1	50.6	54.4	59.5	62.3	Imports of goods and services (% of GDP)
Ārējās tirdzniecības bilance (% no IKP)	-18.1	-18.9	-20.9	-22.3	-21.8	Foreign trade balance (% of GDP)
Ārējās tirdzniecības bilance (milj. latu) ¹	-945.2	-1 088.6	-1 338.5	-1 655.2	-1 946.4	Foreign trade balance (in millions of lats) ¹
Ārējā tirdzniecība (eksports (FOB); milj. latu) ¹	1 256.4	1 408.8	1 650.6	2 150.0	2 856.8	Foreign trade (exports (FOB); in millions of lats) ¹
Ārējā tirdzniecība (imports (CIF); milj. latu) ¹	-2 201.6	-2 497.4	-2 989.2	-3 805.3	-4 803.2	Foreign trade (imports (CIF); in millions of lats) ¹
Eksports (FOB; % no importa (CIF))	57.1	56.4	55.2	56.5	59.5	Exports (FOB; % of imports (CIF))
Maksājumu bilances kopsumma (milj. latu)	192.7	-1.0	38.3	214.7	294.0	Overall balance of the balance of payments (in millions of lats)
Preču importa segums ar rezerves aktīviem (mēnešos)	4.1	3.8	3.4	3.3	3.6	Reserve assets (in months of imports of goods)
Ārējais parāds (bruto; % no IKP)	68.1	72.7	79.1	92.7	100.7	External debt (gross; % of GDP)
Ārējais parāds (neto; % no IKP)	17.5	19.8	22.7	28.4	35.7	External debt (net; % of GDP)
Ārvalstu tiešās investīcijas Latvijā (neto darījumi; % no IKP)	1.6	2.7	2.6	5.1	4.0	Foreign direct investment in Latvia (net flows; % of GDP)
Ārvalstu tiešās investīcijas Latvijā (neto darījumi; % no tekošā konta)	21.0	40.9	32.4	39.5	31.8	Foreign direct investment in Latvia (net flows; % of current account)
Ārvalstu tiešās investīcijas Latvijā (atlikums) uz vienu iedzīvotāju (latos)	633	701	766	1 024	1 236	Foreign direct investment in Latvia (position) per capita (in lats)
Ārvalstu tiešās investīcijas Latvijā (neto darījumi) uz vienu iedzīvotāju (latos)	35	67	72	163	154	Foreign direct investment in Latvia (net flows) per capita (in lats)
ES līdzekļi (neto; % no IKP)	0.3	0.3	1.1	1.7	1.6	EU resources (net; % of GDP)
ES līdzekļi (neto; milj. latu) ²	18.2	15.2	70.8	127.1	138.6	EU resources (net; in millions of lats) ²
No ES saņemtie līdzekļi (milj. latu) ²	18.2	15.5	70.8	176.3	235.6	Resources received from EU (in millions of lats) ²
ES samaksātie līdzekļi (milj. latu) ²	x	x	x	49.2	97.0	Resources paid to EU (in millions of lats) ²
Latvijas Bankas noteiktie valūtu kursi						Exchange rates set by the Bank of Latvia
Perioda beigās						At end of period
LVL pret EUR	0.560856	0.610000	0.674000	0.703000	0.702804	LVL per EUR
LVL pret USD	0.638000	0.594000	0.541000	0.516000	0.593000	LVL per USD
Vidēji periodā						Period average
LVL pret EUR	0.562665	0.582842	0.645088	0.670844	0.702804	LVL per EUR
LVL pret USD	0.627962	0.617877	0.571282	0.540227	0.564838	LVL per USD

¹ CSP dati.

¹ Data source: CSB.

² FM dati.

² Data source: MF.

1.2. LATVIJAS MAKSĀJUMU BILANCE (ANALĪTISKIE RĀDĪTĀJI; CETURKŠŅA DATI)
LATVIA'S BALANCE OF PAYMENTS (ANALYTICAL INDICATORS; QUARTERLY DATA)

Postenis	2005				2006	Components
	I	II	III	IV	I	
IKP (milj. latu) ¹	1 844.9	2 166.3	2 339.8	2 586.3	2 296.5	GDP (in millions of lats) ¹
Tekošais konts (% no IKP)	-10.9	-10.6	-12.6	-15.0	-14.6	Current account (% of GDP)
Tekošais konts (izņemot reinvestēto peļņu; % no IKP)	-7.2	-11.2	-9.0	-13.1	-9.4	Current account (excl. reinvested earnings; % of GDP)
Tekošais konts (izņemot reinvestēto peļņu) un kapitāla konts (% no IKP)	-5.6	-10.5	-7.5	-12.0	-7.7	Current account (excl. reinvested earnings) and capital account (% of GDP)
Preču eksports (FOB; % no tekošā konta kredīta)	56.3	56.2	54.7	54.2	50.8	Exports of goods (FOB; % of current account credit)
Preču imports (FOB; % no tekošā konta debeta)	71.5	71.4	70.6	72.8	69.1	Imports of goods (FOB; % of current account debit)
Pakalpojumu eksports (% no tekošā konta kredīta)	21.9	21.8	23.7	22.6	22.0	Exports of services (% of current account credit)
Pakalpojumu imports (% no tekošā konta debeta)	13.0	13.8	14.0	13.1	11.9	Imports of services (% of current account debit)
Ienākumi (kredīts; % no tekošā konta kredīta)	7.7	7.5	8.4	8.2	8.6	Income (credit; % of current account credit)
Ienākumi (debets; % no tekošā konta debeta)	8.3	8.6	8.8	7.0	10.7	Income (debit; % of current account debit)
Kārtējie pārvedumi (kredīts; % no tekošā konta kredīta)	14.2	14.5	13.2	14.9	18.7	Current transfers (credit; % of current account credit)
Kārtējie pārvedumi (debets; % no tekošā konta debeta)	7.1	6.1	6.5	7.1	8.4	Current transfers (debit; % of current account debit)
Preču un pakalpojumu eksports (% no IKP)	49.3	48.3	46.9	45.2	46.7	Exports of goods and services (% of GDP)
Preču un pakalpojumu imports (% no IKP)	62.5	61.8	61.4	63.4	63.8	Imports of goods and services (% of GDP)
Ārējās tirdzniecības bilance (% no IKP)	-20.1	-20.0	-21.5	-24.7	-24.2	Foreign trade balance (% of GDP)
Ārējās tirdzniecības bilance (milj. latu) ¹	-371.1	-433.4	-503.3	-638.6	-556.6	Foreign trade balance (in millions of lats) ¹
Ārējā tirdzniecība (eksports (FOB); milj. latu) ¹	628.6	716.7	723.8	787.7	721.4	Foreign trade (exports (FOB); in millions of lats) ¹
Ārējā tirdzniecība (imports (CIF); milj. latu) ¹	-999.7	-1 150.1	-1 227.0	-1 426.3	-1 278.0	Foreign trade (imports (CIF); in millions of lats) ¹
Eksports (FOB; % no importa (CIF))	62.9	62.3	59.0	55.2	56.4	Exports (FOB; % of imports (CIF))
Maksājumu bilances kopsomma (milj. latu)	75.2	86.7	136.9	-4.7	178.1	Overall balance of the balance of payments (in millions of lats)
Preču importa segums ar rezerves aktīviem (mēnešos)	3.5	3.4	3.5	3.0	3.8	Reserve assets (in months of imports of goods)
Ārējais parāds (bruto; % no IKP)	94.7	95.7	97.7	100.7	101.3	External debt (gross; % of GDP)
Ārējais parāds (neto; % no IKP)	29.2	30.5	32.4	35.7	36.4	External debt (net; % of GDP)
Ārvalstu tiešās investīcijas Latvijā (neto darījumi; % no IKP)	6.6	2.4	5.3	2.1	8.9	Foreign direct investment in Latvia (net flows; % of GDP)
Ārvalstu tiešās investīcijas Latvijā (neto darījumi; % no tekošā konta)	61.0	22.8	42.2	14.0	61.2	Foreign direct investment in Latvia (net flows; % of current account)
Ārvalstu tiešās investīcijas Latvijā (atlikums) uz vienu iedzīvotāju (latos)	1 082	1 133	1 188	1 236	1 364	Foreign direct investment in Latvia (position) per capita (in lats)
Ārvalstu tiešās investīcijas Latvijā (neto darījumi) uz vienu iedzīvotāju (latos)	53	23	54	24	89	Foreign direct investment in Latvia (net flows) per capita (in lats)
ES līdzekļi (neto; % no IKP)	1.7	1.8	1.5	1.3	3.2	EU resources (net; % of GDP)
ES līdzekļi (neto; milj. latu) ²	32.1	39.3	34.7	32.6	74.4	EU resources (net; in millions of lats) ²
No ES saņemtie līdzekļi (milj. latu) ²	61.5	57.0	53.2	64.0	105.4	Resources received from EU (in millions of lats) ²
ES samaksātie līdzekļi (milj. latu) ²	29.4	17.7	18.5	31.4	31.0	Resources paid to EU (in millions of lats) ²
Latvijas Bankas noteiktie valūtu kursi						Exchange rates set by the Bank of Latvia
Perioda beigās						At end of period
LVL pret EUR	0.702804	0.702804	0.702804	0.702804	0.702804	LVL per EUR
LVL pret USD	0.543000	0.583000	0.583000	0.593000	0.582000	LVL per USD
Vidēji periodā						Period average
LVL pret EUR	0.702804	0.702804	0.702804	0.702804	0.702804	LVL per EUR
LVL pret USD	0.534756	0.557385	0.575815	0.590663	0.584422	LVL per USD

¹ CSP dati.

¹ Data source: CSB.

² FM dati.

² Data source: MF.

2.1. LATVIJAS MAKSĀJUMU BILANCE (GALVENIE RĀDĪTĀJI; GADA DATI)
LATVIA'S BALANCE OF PAYMENTS (PRINCIPAL ITEMS; ANNUAL DATA)

(tūkst. latu)
(in thousands of lats)

Postenis	BOPSY	2001	2002	2003	2004	2005	Components
TEKOŠAIS KONTS	4 993	-394 159	-382 462	-517 168	-957 164	-1 112 370	CURRENT ACCOUNT
PRECES	4 100	-839 387	-909 902	-1 141 001	-1 502 947	-1 685 288	GOODS
Kredīts	2 100	1 408 533	1 569 353	1 808 416	2 278 138	2 999 779	Credit
Debets	3 100	-2 247 920	-2 479 255	-2 949 417	-3 781 085	-4 685 067	Debit
PAKALPOJUMI	4 200	318 494	332 997	329 901	325 518	341 417	SERVICES
Kredīts	2 200	740 398	764 810	859 743	961 368	1 223 156	Credit
Debets	3 200	-421 904	-431 813	-529 842	-635 850	-881 738	Debit
IENĀKUMI	4 300	36 021	32 483	-8 079	-148 026	-99 738	INCOME
Kredīts	2 300	174 768	178 334	210 482	269 327	433 390	Credit
Debets	3 300	-138 747	-145 850	-218 562	-417 352	-533 128	Debit
KĀRTĒJIE PĀRVEDUMI	4 379	90 713	161 960	302 012	368 292	331 239	CURRENT TRANSFERS
Kredīts	2 379	234 729	330 725	525 915	694 178	770 270	Credit
Debets	3 379	-144 016	-168 765	-223 904	-325 887	-439 031	Debit
KAPITĀLA UN FINANŠU KONTS	4 996	394 450	425 983	503 155	915 695	1 251 525	CAPITAL AND FINANCIAL ACCOUNT
KAPITĀLA KONTS	4 994	25 758	12 938	43 324	77 746	108 708	CAPITAL ACCOUNT
Kredīts	2 994	31 323	16 364	45 400	81 406	113 181	Credit
Debets	3 994	-5 565	-3 425	-2 076	-3 660	-4 473	Debit
FINANŠU KONTS	4 995	368 693	413 045	459 830	837 949	1 142 817	FINANCIAL ACCOUNT
TIEŠĀS INVESTĪCIJAS	4 500	71 477	154 595	147 044	321 861	277 514	DIRECT INVESTMENT
Ārvalstīs	4 505	-11 136	-2 018	-20 639	-55 776	-76 032	Direct investment abroad
Latvijā	4 555	82 613	156 613	167 683	377 637	353 545	Direct investment in Latvia
PORTFEĻIEGULDĪJUMI	4 600	80 436	-125 773	-126 592	128 885	-69 086	PORTFOLIO INVESTMENT
Aktīvi	4 602	-36 866	-137 855	-166 132	-12 136	-148 049	Assets
Kapitāla vērtspapīri	4 610	3 680	-1 723	3 535	-11 750	-33 296	Equity securities
Parāda vērtspapīri	4 619	-40 546	-136 132	-169 667	-386	-114 753	Debt securities
Pasīvi	4 652	117 302	12 082	39 539	141 021	78 963	Liabilities
Kapitāla vērtspapīri	4 660	459	15 363	21 890	12 529	7 357	Equity securities
Parāda vērtspapīri	4 669	116 843	-3 281	17 650	128 493	71 606	Debt securities
ATVASINĀTIE FINANŠU INSTRUMENTI	4 910	609	7 981	3 519	-25 432	-44 257	FINANCIAL DERIVATIVES
Aktīvi	4 900	2 154	-4 549	-2 627	-18 442	31 892	Assets
Pasīvi	4 905	-1 545	12 530	6 146	-6 990	-76 150	Liabilities
CITI IEGULDĪJUMI	4 700	408 844	375 263	474 146	627 334	1 272 697	OTHER INVESTMENT
Aktīvi	4 703	-49 925	-288 395	-386 997	-952 577	-208 470	Assets
Centrālā banka	4 703 A	103	-121	280	-910	-499	Central bank
Valdība	4 703 B	-3 146	3 952	85	-16 873	-12 256	General government
MFI (izņemot centrālo banku)	4 703 C	-67 725	-286 050	-357 658	-862 408	80 875	MFIs (excl. central bank)
Citi sektori	4 703 D	20 843	-6 176	-29 704	-72 386	-276 591	Other sectors
Pasīvi	4 753	458 769	663 658	861 143	1 579 911	1 481 167	Liabilities
Centrālā banka	4 753 A	-5 331	-6 843	-5 852	20 476	-20 002	Central bank
Valdība	4 753 B	4 619	-1 908	-36 307	11 214	-33 253	General government
MFI (izņemot centrālo banku)	4 753 C	335 815	601 082	839 043	1 368 089	1 424 380	MFIs (excl. central bank)
Citi sektori	4 753 D	123 665	71 327	64 259	180 133	110 042	Other sectors
REZERVES AKTĪVI	4 800	-192 674	979	-38 286	-214 700	-294 050	RESERVE ASSETS
NOVIRZE	4 998	-291	-43 521	14 013	41 469	-139 155	NET ERRORS AND OMISSIONS

2.2. LATVIJAS MAKSĀJUMU BILANCE (GALVENIE RĀDĪTĀJI; GADA DATI)
LATVIA'S BALANCE OF PAYMENTS (PRINCIPAL ITEMS; ANNUAL DATA)

(tūkst. ASV dolāru)
(in thousands of US dollars)

Postenis	BOPSY	2001*	2002*	2003*	2004*	2005*	Components
TEKOŠAIS KONTS	4 993	-625 500	-626 503	-912 919	-1 768 671	-1 951 113	CURRENT ACCOUNT
PRECES	4 100	-1 333 357	-1 482 244	-2 009 172	-2 785 939	-2 954 402	GOODS
Kredīts	2 100	2 239 324	2 549 898	3 180 171	4 228 526	5 282 040	Credit
Debets	3 100	-3 572 681	-4 032 142	-5 189 344	-7 014 465	-8 236 442	Debit
PAKALPOJUMI	4 200	506 447	538 459	577 900	602 553	600 972	SERVICES
Kredīts	2 200	1 177 048	1 240 989	1 510 055	1 782 850	2 150 448	Credit
Debets	3 200	-670 601	-702 529	-932 155	-1 180 297	-1 549 476	Debit
IENĀKUMI	4 300	57 288	53 518	-12 856	-271 501	-176 909	INCOME
Kredīts	2 300	277 886	289 636	369 916	500 825	761 417	Credit
Debets	3 300	-220 598	-236 118	-382 772	-772 327	-938 326	Debit
KĀRTĒJIE PĀRVEDUMI	4 379	144 122	263 763	531 210	686 216	579 226	CURRENT TRANSFERS
Kredīts	2 379	372 911	538 832	927 008	1 291 527	1 351 673	Credit
Debets	3 379	-228 789	-275 069	-395 798	-605 311	-772 447	Debit
KAPITĀLA UN FINANŠU KONTS	4 996	625 381	696 605	888 540	1 699 577	2 186 305	CAPITAL AND FINANCIAL ACCOUNT
KAPITĀLA KONTS	4 994	40 944	20 909	76 511	143 300	191 432	CAPITAL ACCOUNT
Kredīts	2 994	49 825	26 513	80 133	150 123	199 278	Credit
Debets	3 994	-8 881	-5 604	-3 622	-6 823	-7 846	Debit
FINANŠU KONTS	4 995	584 437	675 696	812 029	1 556 277	1 994 873	FINANCIAL ACCOUNT
TIEŠĀS INVESTĪCIJAS	4 500	115 829	251 411	256 555	596 342	493 086	DIRECT INVESTMENT
Ārvalstīs	4 505	-17 753	-3 540	-36 257	-102 940	-134 012	Direct investment abroad
Latvijā	4 555	133 582	254 951	292 812	699 281	627 098	Direct investment in Latvia
PORTFEĻIEGULDĪJUMI	4 600	127 572	-200 406	-216 206	240 537	-132 452	PORTFOLIO INVESTMENT
Aktīvi	4 602	-58 422	-221 205	-286 183	-11 724	-268 035	Assets
Kapitāla vērtspapīri	4 610	5 966	-1 764	6 440	-22 009	-57 869	Equity securities
Parāda vērtspapīri	4 619	-64 388	-219 441	-292 624	10 285	-210 166	Debt securities
Pasīvi	4 652	185 994	20 799	69 977	252 261	135 584	Liabilities
Kapitāla vērtspapīri	4 660	734	23 640	39 520	23 123	13 141	Equity securities
Parāda vērtspapīri	4 669	185 260	-2 841	30 458	229 138	122 442	Debt securities
ATVASINĀTIE FINANŠU INSTRUMENTI	4 910	836	13 163	6 739	-47 988	-75 400	FINANCIAL DERIVATIVES
Aktīvi	4 900	3 473	-7 203	-4 573	-34 907	58 275	Assets
Pasīvi	4 905	-2 636	20 366	11 313	-13 081	-133 675	Liabilities
CITI IEGULDĪJUMI	4 700	644 283	613 991	837 394	1 157 766	2 230 756	OTHER INVESTMENT
Aktīvi	4 703	-79 838	-472 954	-686 093	-1 771 382	-333 568	Assets
Centrālā banka	4 703 A	170	-206	505	-1 674	-923	Central bank
Valdība	4 703 B	-4 955	6 227	251	-30 983	-22 738	General government
MFI (izņemot centrālo banku)	4 703 C	-107 214	-471 303	-635 730	-1 604 722	175 165	MFI (excl. central bank)
Citi sektori	4 703 D	32 162	-7 672	-51 118	-134 003	-485 072	Other sectors
Pasīvi	4 753	724 121	1 086 945	1 523 486	2 929 148	2 564 324	Liabilities
Centrālā banka	4 753 A	-8 368	-11 382	-10 451	39 027	-36 189	Central bank
Valdība	4 753 B	7 341	-3 015	-65 576	20 572	-58 337	General government
MFI (izņemot centrālo banku)	4 753 C	529 189	986 405	1 486 348	2 538 911	2 469 832	MFI (excl. central bank)
Citi sektori	4 753 D	195 959	114 936	113 166	330 638	189 019	Other sectors
REZERVES AKTĪVI	4 800	-304 084	-2 463	-72 452	-390 380	-521 117	RESERVE ASSETS
NOVIRZE	4 998	120	-70 102	24 378	69 094	-235 192	NET ERRORS AND OMISSIONS

**2.3. LATVIJAS MAKSĀJUMU BILANCE (GALVENIE RĀDĪTĀJI; CETURKŠŅA DATI)
LATVIA'S BALANCE OF PAYMENTS (PRINCIPAL ITEMS; QUARTERLY DATA)**

(tūkst. latu)
(in thousands of lats)

Postenis	BOPSY	2005				2006	Components
		I	II	III	IV	I	
TEKOŠAIS KONTS	4 993	-200 615	-228 810	-295 866	-387 079	-334 315	CURRENT ACCOUNT
PRECES	4 100	-320 523	-367 373	-432 778	-564 614	-501 115	GOODS
Kredīts	2 100	655 405	754 388	765 263	824 723	748 450	Credit
Debets	3 100	-975 928	-1 121 761	-1 198 041	-1 389 337	-1 249 566	Debit
PAKALPOJUMI	4 200	76 908	75 233	94 242	95 035	108 894	SERVICES
Kredīts	2 200	254 650	292 302	331 983	344 221	323 848	Credit
Debets	3 200	-177 743	-217 069	-237 741	-249 186	-214 954	Debit
IENĀKUMI	4 300	-24 448	-34 722	-31 533	-9 036	-66 234	INCOME
Kredīts	2 300	89 110	100 804	118 030	125 446	127 144	Credit
Debets	3 300	-113 557	-135 526	-149 563	-134 481	-193 378	Debit
KĀRTĒJIE PĀRVEDUMI	4 379	67 448	98 052	74 203	91 535	124 140	CURRENT TRANSFERS
Kredīts	2 379	164 993	194 293	184 818	226 167	275 257	Credit
Debets	3 379	-97 544	-96 241	-110 614	-134 631	-151 117	Debit
KAPITĀLA UN FINANŠU KONTS	4 996	186 154	200 906	361 526	502 939	376 271	CAPITAL AND FINANCIAL ACCOUNT
KAPITĀLA KONTS	4 994	28 766	14 898	36 119	28 925	39 801	CAPITAL ACCOUNT
Kredīts	2 994	29 109	17 255	37 079	29 738	40 945	Credit
Debets	3 994	-343	-2 357	-960	-813	-1 144	Debit
FINANŠU KONTS	4 995	157 388	186 008	325 407	474 015	336 469	FINANCIAL ACCOUNT
TIEŠĀS INVESTĪCIJAS	4 500	108 567	31 660	90 939	46 348	204 679	DIRECT INVESTMENT
Ārvalstīs	4 505	-13 819	-20 414	-34 055	-7 744	93	Direct investment abroad
Latvijā	4 555	122 385	52 074	124 993	54 092	204 586	Direct investment in Latvia
PORTFEĻIEGULDĪJUMI	4 600	-37 431	53 574	-182 609	97 381	-132 744	PORTFOLIO INVESTMENT
Aktīvi	4 602	-47 532	-8 746	-191 322	99 551	-135 372	Assets
Kapitāla vērtspapīri	4 610	-4 683	-4 193	-12 343	-12 077	-17 738	Equity securities
Parāda vērtspapīri	4 619	-42 849	-4 553	-178 979	111 628	-117 634	Debt securities
Pasīvi	4 652	10 101	62 320	8 713	-2 171	2 629	Liabilities
Kapitāla vērtspapīri	4 660	729	5 733	633	262	-801	Equity securities
Parāda vērtspapīri	4 669	9 372	56 587	8 080	-2 433	3 430	Debt securities
ATVASINĀTIE FINANŠU INSTRUMENTI	4 910	9 816	-18 532	-24 511	-11 029	-7 683	FINANCIAL DERIVATIVES
Aktīvi	4 900	26 149	1 438	-4 607	8 912	4 263	Assets
Pasīvi	4 905	-16 333	-19 970	-19 905	-19 941	-11 946	Liabilities
CITI IEGULDĪJUMI	4 700	151 636	206 009	578 450	336 601	450 286	OTHER INVESTMENT
Aktīvi	4 703	-38 458	79 405	84 511	-333 929	-7 149	Assets
Centrālā banka	4 703 A	63	-781	48	171	-333	Central bank
Valdība	4 703 B	-12 273	7	9	0	0	General government
MFI (izņemot centrālo banku)	4 703 C	56 513	110 174	139 269	-225 080	155 912	MFI (excl. central bank)
Citi sektori	4 703 D	-82 761	-29 995	-54 814	-109 020	-162 727	Other sectors
Pasīvi	4 753	190 093	126 605	493 939	670 530	457 435	Liabilities
Centrālā banka	4 753 A	-16 389	-3 076	-710	173	3 387	Central bank
Valdība	4 753 B	4 924	-24 691	-6 163	-7 323	51 336	General government
MFI (izņemot centrālo banku)	4 753 C	213 784	130 716	416 587	663 293	336 013	MFI (excl. central bank)
Citi sektori	4 753 D	-12 226	23 656	84 224	14 387	66 699	Other sectors
REZERVES AKTĪVI	4 800	-75 198	-86 703	-136 862	4 714	-178 070	RESERVE ASSETS
NOVIRZE	4 998	14 461	27 904	-65 659	-115 861	-41 955	NET ERRORS AND OMISSIONS

**2.4. LATVIJAS MAKSĀJUMU BILANCE (GALVENIE RĀDĪTĀJI; CETURKŠŅA DATI)
LATVIA'S BALANCE OF PAYMENTS (PRINCIPAL ITEMS; QUARTERLY DATA)**

(tūkst. ASV dolāru)
(in thousands of US dollars)

Postenis	BOPSY	2005*				2006	Components
		I	II	III	IV	I	
TEKOŠAIS KONTS	4 993	-371 908	-409 878	-510 200	-659 127	-570 445	CURRENT ACCOUNT
PRECES	4 100	-595 425	-653 270	-746 381	-959 325	-856 066	GOODS
Kredīts	2 100	1 217 743	1 343 778	1 319 239	1 401 280	1 279 106	Credit
Debets	3 100	-1 813 168	-1 997 048	-2 065 621	-2 360 605	-2 135 172	Debit
PAKALPOJUMI	4 200	143 052	133 954	162 604	161 362	186 064	SERVICES
Kredīts	2 200	473 314	519 786	572 548	584 801	553 390	Credit
Debets	3 200	-330 262	-385 831	-409 944	-423 439	-367 325	Debit
IENĀKUMI	4 300	-45 222	-61 869	-54 323	-15 495	-113 289	INCOME
Kredīts	2 300	165 630	179 113	203 590	213 084	217 320	Credit
Debets	3 300	-210 852	-240 982	-257 913	-228 579	-330 608	Debit
KĀRTĒJIE PĀRVEDUMI	4 379	125 687	171 307	127 900	154 331	212 845	CURRENT TRANSFERS
Kredīts	2 379	306 723	343 217	318 503	383 230	471 028	Credit
Debets	3 379	-181 035	-171 910	-190 603	-228 899	-258 183	Debit
KAPITĀLA UN FINANŠU KONTS	4 996	344 439	361 620	623 049	857 197	643 226	CAPITAL AND FINANCIAL ACCOUNT
KAPITĀLA KONTS	4 994	53 016	27 126	62 441	48 849	68 370	CAPITAL ACCOUNT
Kredīts	2 994	53 652	31 300	64 092	50 235	70 332	Credit
Debets	3 994	-636	-4 173	-1 651	-1 386	-1 962	Debit
FINANŠU KONTS	4 995	291 423	334 494	560 608	808 348	574 856	FINANCIAL ACCOUNT
TIEŠĀS INVESTĪCIJAS	4 500	201 600	56 122	156 490	78 874	350 257	DIRECT INVESTMENT
Ārvalstīs	4 505	-25 667	-36 425	-58 785	-13 135	186	Direct investment abroad
Latvijā	4 555	227 267	92 548	215 274	92 009	350 071	Direct investment in Latvia
PORTFEĻIEGULDĪJUMI	4 600	-70 269	88 558	-315 528	164 787	-227 323	PORTFOLIO INVESTMENT
Aktīvi	4 602	-89 078	-16 649	-330 642	168 333	-231 777	Assets
Kapitāla vērtspapīri	4 610	-8 751	-7 368	-21 249	-20 502	-30 336	Equity securities
Parāda vērtspapīri	4 619	-80 327	-9 282	-309 393	188 835	-201 441	Debt securities
Pasīvi	4 652	18 809	105 207	15 114	-3 546	4 454	Liabilities
Kapitāla vērtspapīri	4 660	1 377	10 213	1 115	436	-1 342	Equity securities
Parāda vērtspapīri	4 669	17 432	94 994	13 999	-3 982	5 796	Debt securities
ATVASINĀTIE FINANŠU INSTRUMENTI	4 910	18 152	-32 460	-42 254	-18 838	-13 185	FINANCIAL DERIVATIVES
Aktīvi	4 900	48 516	2 574	-7 921	15 106	7 264	Assets
Pasīvi	4 905	-30 364	-35 034	-34 332	-33 945	-20 450	Liabilities
CITI IEGULDĪJUMI	4 700	282 732	374 512	998 172	575 340	768 915	OTHER INVESTMENT
Aktīvi	4 703	-68 401	153 213	147 066	-565 447	-11 445	Assets
Centrālā banka	4 703 A	109	-1 406	83	290	-573	Central bank
Valdība	4 703 B	-22 766	12	16	0	0	General government
MFI (izņemot centrālo banku)	4 703 C	108 101	207 899	241 445	-382 280	266 955	MFI (excl. central bank)
Citi sektori	4 703 D	-153 845	-53 292	-94 477	-183 457	-277 827	Other sectors
Pasīvi	4 753	351 132	221 299	851 105	1 140 788	780 360	Liabilities
Centrālā banka	4 753 A	-30 770	-4 775	-1 204	560	5 810	Central bank
Valdība	4 753 B	9 230	-44 266	-10 682	-12 619	86 486	General government
MFI (izņemot centrālo banku)	4 753 C	395 386	228 246	717 769	1 128 429	574 099	MFI (excl. central bank)
Citi sektori	4 753 D	-22 713	42 093	145 222	24 417	113 965	Other sectors
REZERVES AKTĪVI	4 800	-140 791	-152 239	-236 272	8 185	-303 808	RESERVE ASSETS
NOVIRZE	4 998	27 468	48 257	-112 849	-198 069	-72 781	NET ERRORS AND OMISSIONS

2.5. LATVIJAS MAKSĀJUMU BILANCE (GADA DATI)
LATVIA'S BALANCE OF PAYMENTS (ANNUAL DATA)

(tūkst. latu)
(in thousands of lats)

Postenis	BOPSY	2001	2002	2003	2004	2005	Components
TEKOŠAIS KONTS	4 993	-394 159	-382 462	-517 168	-957 164	-1 112 370	CURRENT ACCOUNT
PRECES	4 100	-839 387	-909 902	-1 141 001	-1 502 947	-1 685 288	GOODS
Kredīts	2 100	1 408 533	1 569 353	1 808 416	2 278 138	2 999 779	Credit
Vispārējās nozīmes preces; eksports (FOB)	2 110	1 090 457	1 208 093	1 316 512	1 831 003	2 596 956	General merchandise; exports (FOB)
Preces pārstrādei; eksports (FOB)	2 150	272 064	310 589	436 135	382 225	298 383	Goods for processing; exports (FOB)
Preču remonts	2 160	21 730	26 360	27 719	34 849	53 500	Repairs on goods
Transporta organizāciju iegādātās preces	2 170	24 280	24 312	28 051	30 061	50 940	Goods procured in ports by carriers
Nemonetārais zelts	2 180	3	0	0	0	0	Non-monetary gold
Debets	3 100	-2 247 920	-2 479 255	-2 949 417	-3 781 085	-4 685 067	Debit
Vispārējās nozīmes preces; imports (FOB)	3 110	-2 017 959	-2 217 744	-2 611 103	-3 471 868	-4 393 561	General merchandise; imports (FOB)
Preces pārstrādei; imports (FOB)	3 150	-185 782	-208 141	-276 529	-246 428	-214 266	Goods for processing; imports (FOB)
Preču remonts	3 160	-9 464	-10 357	-9 457	-10 477	-5 466	Repairs on goods
Transporta organizāciju iegādātās preces	3 170	-34 660	-42 961	-52 324	-52 312	-71 774	Goods procured in ports by carriers
Nemonetārais zelts	3 180	-54	-53	-4	0	0	Non-monetary gold
PAKALPOJUMI	4 200	318 494	332 997	329 901	325 518	341 417	SERVICES
Pavisam kredīts	2 200	740 398	764 810	859 743	961 368	1 223 156	Total credit
Pavisam debets	3 200	-421 904	-431 813	-529 842	-635 850	-881 738	Total debit
Pārvadājumi (kredīts)	2 205	481 880	475 501	510 003	535 757	689 785	Transportation (credit)
Pasažieri	2 205 BA	21 219	24 236	27 716	40 936	59 921	Passenger
Kravas	2 205 BB	259 448	279 920	319 929	319 961	402 445	Freight
Citi	2 205 BC	201 213	171 345	162 358	174 861	227 419	Other
Jūras transports	2 206	275 574	254 172	242 565	232 887	292 655	Sea transport
Pasažieri	2 207	270	413	1 616	1 736	1 559	Passenger
Kravas	2 208	112 152	116 706	121 333	107 331	125 151	Freight
Citi	2 209	163 152	137 052	119 616	123 821	165 946	Other
Gaisa transports	2 210	33 244	34 948	37 827	55 470	76 986	Air transport
Pasažieri	2 211	16 932	18 709	20 301	33 130	50 519	Passenger
Kravas	2 212	2 553	2 876	3 036	3 175	3 503	Freight
Citi	2 213	13 759	13 363	14 490	19 166	22 965	Other
Cits transports	2 214	173 062	186 381	229 611	247 400	320 144	Other transport
Pasažieri	2 215	4 017	5 114	5 799	6 070	7 843	Passenger
Kravas	2 216	144 743	160 338	195 561	209 456	273 792	Freight
Citi	2 217	24 302	20 930	28 251	31 875	38 509	Other
Pārvadājumi (debets)	3 205	-130 454	-143 331	-171 547	-223 090	-283 579	Transportation (debit)
Pasažieri	3 205 BA	-20 121	-23 052	-21 118	-27 491	-40 384	Passenger
Kravas	3 205 BB	-53 018	-61 684	-76 626	-108 625	-138 838	Freight
Citi	3 205 BC	-57 316	-58 596	-73 803	-86 974	-104 358	Other
Jūras transports	3 206	-39 214	-46 973	-53 464	-58 572	-60 991	Sea transport
Pasažieri	3 207	-747	-2 995	-594	-696	-703	Passenger
Kravas	3 208	-9 678	-12 249	-15 290	-24 970	-30 471	Freight
Citi	3 209	-28 788	-31 729	-37 580	-32 907	-29 817	Other
Gaisa transports	3 210	-38 577	-38 679	-41 914	-67 438	-99 880	Air transport
Pasažieri	3 211	-19 024	-19 294	-19 677	-26 001	-38 913	Passenger
Kravas	3 212	-6 713	-7 963	-9 583	-12 479	-13 103	Freight
Citi	3 213	-12 840	-11 421	-12 654	-28 958	-47 864	Other
Cits transports	3 214	-52 664	-57 679	-76 169	-97 081	-122 709	Other transport
Pasažieri	3 215	-349	-762	-847	-794	-768	Passenger
Kravas	3 216	-36 627	-41 472	-51 753	-71 177	-95 263	Freight
Citi	3 217	-15 688	-15 445	-23 569	-25 109	-26 677	Other
Braucieni (kredīts)	2 236	75 224	98 812	126 723	144 444	193 904	Travel (credit)
Darījumu	2 237	37 816	41 494	52 665	55 487	61 758	Business

(turpinājums)

(cont.)

Postenis	BOPSY	2001	2002	2003	2004	2005	Components
Personiskie	2 240	37 408	57 318	74 057	88 957	132 146	Personal
Braucieni (debets)	3 236	-140 272	-141 407	-187 205	-203 768	-330 876	Travel (debit)
Darījumu	3 237	-26 170	-30 627	-43 999	-61 611	-90 802	Business
Personiskie	3 240	-114 102	-110 780	-143 206	-142 157	-240 074	Personal
Citi pakalpojumi (kredits)	2 200 BA	183 294	190 497	223 017	281 166	339 466	Other services (credit)
Sakaru pakalpojumi	2 245	14 531	15 510	20 846	28 367	34 671	Communication services
Būvniecība	2 249	8 408	4 071	17 816	25 375	7 933	Construction services
Apdrošināšanas pakalpojumi	2 253	7 866	6 618	5 770	6 220	5 987	Insurance services
Finanšu pakalpojumi	2 260	27 185	35 559	52 751	61 875	73 170	Financial services
Informācijas pakalpojumi un datorpakalpojumi	2 262	13 759	15 330	18 667	23 462	30 746	Computer and information services
Autoratlīdzība un maksa par licencēm	2 266	1 571	2 073	2 508	4 332	5 553	Royalties and licence fees
Citi saimnieciskās darbības pakalpojumi	2 268	98 194	100 038	92 210	115 023	162 594	Other business services
Individuālie, kultūras un atpūtas pakalpojumi	2 287	457	534	1 956	1 494	2 971	Personal, cultural and recreational services
Cituro neklasificēti valdības pakalpojumi	2 291	11 322	10 764	10 493	15 019	15 842	Government services, n.i.e.
t.sk. no ES saņemtā kompensācija par tradicionālo pašu resursu iekasēšanu	2 291 CA	x	x	x	2 503	4 538	of which EU reimbursement for cost of collecting traditional own resources
Citi pakalpojumi (debets)	3 200 BA	-151 177	-147 075	-171 090	-208 992	-267 283	Other services (debit)
Sakaru pakalpojumi	3 245	-5 991	-8 832	-12 278	-25 194	-32 942	Communication services
Būvniecība	3 249	-10 502	-6 266	-9 628	-10 013	-6 857	Construction services
Apdrošināšanas pakalpojumi	3 253	-26 520	-22 882	-29 108	-21 593	-15 603	Insurance services
Finanšu pakalpojumi	3 260	-14 320	-14 460	-14 061	-14 858	-17 267	Financial services
Informācijas pakalpojumi un datorpakalpojumi	3 262	-9 858	-10 350	-12 883	-14 998	-29 168	Computer and information services
Autoratlīdzība un maksa par licencēm	3 266	-4 577	-3 983	-5 839	-7 786	-8 239	Royalties and licence fees
Citi saimnieciskās darbības pakalpojumi	3 268	-70 665	-71 469	-76 439	-99 250	-140 818	Other business services
Individuālie, kultūras un atpūtas pakalpojumi	3 287	-3 045	-2 924	-3 998	-7 931	-7 587	Personal, cultural and recreational services
Cituro neklasificēti valdības pakalpojumi	3 291	-5 698	-5 908	-6 857	-7 369	-8 802	Government services, n.i.e.
IENĀKUMI	4 300	36 021	32 483	-8 079	-148 026	-99 738	INCOME
Pavisam kredits	2 300	174 768	178 334	210 482	269 327	433 390	Total credit
Pavisam debets	3 300	-138 747	-145 850	-218 562	-417 352	-533 128	Total debit
Atlīdzība nodarbinātajiem (kredits)	2 310	69 135	84 109	97 804	122 743	214 166	Compensation of employees (credit)
Atlīdzība nodarbinātajiem (debets)	3 310	-3 108	-2 784	-2 669	-5 181	-9 032	Compensation of employees (debit)
Ieguldījumu ienākumi (kredits)	2 320	105 634	94 225	112 678	146 584	219 223	Investment income (credit)
Tiešās investīcijas	2 330	1 732	565	2 850	3 147	17 203	Direct investment
Dividendes un filiāļu sadalītā peļņa	2 332	247	560	257	994	7 596	Dividends and distributed branch profits
Reinvestētā un filiāļu nesadalītā peļņa	2 333	1 137	-46	2 364	2 017	9 507	Reinvested earnings and undistributed branch profits
Maksa par parādu (procenti)	2 334	348	51	229	136	100	Income on debt (interest)
Portfeļieguldījumi	2 339	57 814	54 391	75 201	88 120	105 465	Portfolio investment
Ienākumi par kapitāla vērtspapīriem (dividendes)	2 340	188	172	61	409	288	Income on equity (dividends)
Ienākumi par obligācijām un parādzīmēm	2 350	54 289	52 379	56 043	59 003	75 090	Income on bonds and notes
Ienākumi par naudas tirgus instrumentiem	2 360	3 337	1 840	19 096	28 709	30 087	Income on money market instruments
Citi ieguldījumi	2 370	46 087	39 269	34 627	55 317	96 555	Other investment
Ieguldījumu ienākumi (debets)	3 320	-135 639	-143 066	-215 892	-412 172	-524 096	Investment income (debit)
Tiešās investīcijas	3 330	-61 981	-65 329	-115 375	-286 091	-349 738	Direct investment
Dividendes un filiāļu sadalītā peļņa	3 332	-22 933	-33 098	-48 489	-107 294	-136 564	Dividends and distributed branch profits
Reinvestētā un filiāļu nesadalītā peļņa	3 333	-22 567	-17 987	-49 224	-163 122	-195 929	Reinvested earnings and undistributed branch profits

(turpinājums)

(cont.)

Postenis	BOPSY	2001	2002	2003	2004	2005	Components
Maksa par parādu (procenti)	3 334	-16 481	-14 244	-17 662	-15 675	-17 245	Income on debt (interest)
Portfeļieguldījumi	3 339	-10 154	-17 810	-41 297	-59 515	-61 831	Portfolio investment
Ienākumi par kapitāla vērtspapīriem (dividendes)	3 340	-373	-104	-1 655	-920	-1 389	Income on equity (dividends)
Ienākumi par obligācijām un parādzīmēm	3 350	-8 939	-15 121	-22 954	-31 422	-35 064	Income on bonds and notes
Ienākumi par naudas tirgus instrumentiem	3 360	-843	-2 584	-16 688	-27 173	-25 379	Income on money market instruments
Citi ieguldījumi	3 370	-63 504	-59 928	-59 221	-66 566	-112 527	Other investment
KĀRTĒJIE PĀRVEDUMI	4 379	90 713	161 960	302 012	368 292	331 239	CURRENT TRANSFERS
Kredits	2 379	234 729	330 725	525 915	694 178	770 270	Credit
Valdība	2 380	24 344	28 837	55 313	117 091	134 558	General government
t.sk. ES struktūrfondi	2 380 DA	x	x	x	32 112	86 593	of which EU structural funds
subsīdijas zemniekiem	2 380 DB	x	x	x	22 368	82 925	subsidies to farmers
citi ES struktūrfondi	2 380 DC	x	x	x	9 744	3 668	other EU structural funds
t.sk. citi ES fondi	2 380 DD	8 468	11 385	38 575	68 540	40 197	of which other EU funds
t.sk. pirmspievienšanās fondi	2 380 DE	8 468	11 385	38 575	35 175	18 314	of which pre-accession funds
Citi sektori	2 390	210 384	301 888	470 602	577 087	635 712	Other sectors
Strādājošo naudas pārvedumi	2 391	1 537	1 326	888	942	882	Workers' remittances
Citi kārtējie pārvedumi	2 392	208 847	300 561	469 714	576 145	634 830	Other current transfers
Debets	3 379	-144 016	-168 765	-223 904	-325 887	-439 031	Debit
Valdība	3 380	-7 735	-6 244	-8 614	-59 216	-102 652	General government
t.sk. maksājumi ES budžetā	3 380 DF	x	x	x	-49 193	-97 006	of which payments to EU budget
Citi sektori	3 390	-136 281	-162 521	-215 289	-266 671	-336 379	Other sectors
Strādājošo naudas pārvedumi	3 391	-1 738	-1 795	-1 860	-2 010	-2 187	Workers' remittances
Citi kārtējie pārvedumi	3 392	-134 543	-160 726	-213 430	-264 661	-334 192	Other current transfers
KAPITĀLA UN FINANŠU KONTS	4 996	394 450	425 983	503 155	915 695	1 251 525	CAPITAL AND FINANCIAL ACCOUNT
KAPITĀLA KONTS	4 994	25 758	12 938	43 324	77 746	108 708	CAPITAL ACCOUNT
Pavisam kredits	2 994	31 323	16 364	45 400	81 406	113 181	Total credit
Pavisam debets	3 994	-5 565	-3 425	-2 076	-3 660	-4 473	Total debit
Kapitāla pārvedumi (kredits)	2 400	31 242	16 364	45 159	81 293	113 077	Capital transfers (credit)
Valdība	2 401	25 212	13 714	39 285	80 231	112 211	General government
t.sk. ES struktūrfondi	2 401 DG	x	x	x	32 895	42 099	of which EU structural funds
t.sk. Kohēzijas fonds	2 401 DH	x	x	x	13 205	56 424	of which Cohesion Fund
t.sk. citi ES fondi	2 401 DI	9 750	4 130	32 177	29 500	10 315	of which other EU funds
t.sk. pirmspievienšanās fondi	2 401 DJ	9 750	4 130	32 177	29 500	9 653	of which pre-accession funds
Citi sektori	2 430	6 030	2 650	5 874	1 062	865	Other sectors
Pārceļotāju pārvedumi	2 431	0	0	0	0	0	Migrants' transfers
Parādu atlaišana	2 432	0	0	0	0	0	Debt forgiveness
Citi kapitāla pārvedumi	2 440	6 030	2 650	5 874	1 062	865	Other capital transfers
Kapitāla pārvedumi (debets)	3 400	-5 419	-3 414	-2 056	-3 130	-3 091	Capital transfers (debit)
Valdība	3 401	-65	-118	-113	0	0	General government
Citi sektori	3 430	-5 354	-3 296	-1 943	-3 130	-3 091	Other sectors
Pārceļotāju pārvedumi	3 431	0	0	0	0	0	Migrants' transfers
Parādu atlaišana	3 432	0	0	0	0	0	Debt forgiveness
Citi kapitāla pārvedumi	3 440	-5 354	-3 296	-1 943	-3 130	-3 091	Other capital transfers
Neproducētie nefinanšu aktīvi (kredits)	2 480	81	0	241	114	104	Non-produced non-financial assets (credit)
Neproducētie nefinanšu aktīvi (debets)	3 480	-146	-11	-20	-530	-1 382	Non-produced non-financial assets (debit)
FINANŠU KONTS	4 995	368 693	413 045	459 830	837 949	1 142 817	FINANCIAL ACCOUNT
TIEŠĀS INVESTĪCIJAS	4 500	71 477	154 595	147 044	321 861	277 514	DIRECT INVESTMENT
Ārvalstīs	4 505	-11 136	-2 018	-20 639	-55 776	-76 032	Direct investment abroad
<i>Kredits</i>	2 505	10 241	18 072	20 073	33 492	36 981	<i>Credit</i>
<i>Debets</i>	3 505	-21 377	-20 091	-40 712	-89 268	-113 013	<i>Debit</i>
Pašu kapitāls	4 510	-7 095	-4 240	-15 962	-31 315	-39 935	Equity capital
Prasības pret tiešo investīciju uzņēmumiem	4 515	-7 058	-4 240	-15 962	-31 315	-39 935	Claims on affiliated enterprises
Saistības pret tiešo investīciju uzņēmumiem	4 520	-37	0	0	0	0	Liabilities to affiliated enterprises

(turpinājums)

(cont.)

Postenis	BOPSY	2001	2002	2003	2004	2005	Components
Reinvestētā peļņa	4 525	-1 137	46	-2 364	-2 017	-9 507	Reinvested earnings
Cits kapitāls	4 530	-2 903	2 175	-2 313	-22 444	-26 590	Other capital
Prasības pret tiešo investīciju uzņēmumiem	4 535	-3 804	2 428	-2 674	-22 994	-28 570	Claims on affiliated enterprises
Saistības pret tiešo investīciju uzņēmumiem	4 540	901	-253	361	550	1 981	Liabilities to affiliated enterprises
Latvija	4 555	82 613	156 613	167 683	377 637	353 545	Direct investment in Latvia
<i>Kredīts</i>	2 555	663 156	657 416	653 424	1 080 057	1 318 199	<i>Credit</i>
<i>Debets</i>	3 555	-580 543	-500 803	-485 741	-702 420	-964 654	<i>Debit</i>
Pašu kapitāls	4 560	136 343	154 967	102 104	136 298	116 606	Equity capital
Prasības pret tiešajiem investoriem	4 565	-51 260	46 105	-12 346	15 381	-5 690	Claims on direct investors
Saistības pret tiešajiem investoriem	4 570	187 603	108 863	114 450	120 917	122 296	Liabilities to direct investors
Reinvestētā peļņa	4 575	22 567	17 987	49 224	163 122	195 929	Reinvested earnings
Cits kapitāls	4 580	-76 297	-16 341	16 354	78 217	41 010	Other capital
Prasības pret tiešajiem investoriem	4 585	-3 071	-6 285	-10 999	-8 225	-27 508	Claims on direct investors
Saistības pret tiešajiem investoriem	4 590	-73 225	-10 056	27 353	86 442	68 518	Liabilities to direct investors
PORTFEĻIEGULDĪJUMI	4 600	80 436	-125 773	-126 592	128 885	-69 086	PORTFOLIO INVESTMENT
Aktīvi	4 602	-36 866	-137 855	-166 132	-12 136	-148 049	Assets
Kapitāla vērtspapīri	4 610	3 680	-1 723	3 535	-11 750	-33 296	Equity securities
Centrālā banka	4 611	0	0	0	0	0	Central bank
Valdība	4 612	0	0	0	0	0	General government
MFI (izņemot centrālo banku)	4 613	3 819	-1 962	8 532	-360	-11 913	MFIs (excl. central bank)
Citi sektori	4 614	-139	239	-4 997	-11 390	-21 384	Other sectors
Parāda vērtspapīri	4 619	-40 546	-136 132	-169 667	-386	-114 753	Debt securities
Obligācijas un parādzīmes	4 620	-34 502	-166 429	-168 048	9 160	-120 061	Bonds and notes
Centrālā banka	4 621	0	0	0	0	0	Central bank
Valdība	4 622	0	0	0	0	0	General government
MFI (izņemot centrālo banku)	4 623	-35 001	-165 850	-160 064	15 681	-120 163	MFIs (excl. central bank)
Citi sektori	4 624	499	-579	-7 984	-6 521	102	Other sectors
Naudas tirgus instrumenti	4 630	-6 044	30 297	-1 619	-9 545	5 308	Money market instruments
Centrālā banka	4 631	0	0	0	0	0	Central bank
Valdība	4 632	0	0	0	0	0	General government
MFI (izņemot centrālo banku)	4 633	-6 364	30 956	-773	-9 637	6 028	MFIs (excl. central bank)
Citi sektori	4 634	320	-659	-846	92	-720	Other sectors
Pasīvi	4 652	117 302	12 082	39 539	141 021	78 963	Liabilities
Kapitāla vērtspapīri	4 660	459	15 363	21 890	12 529	7 357	Equity securities
MFI (izņemot centrālo banku)	4 663	-1 635	1 503	13 533	-556	-6 249	MFIs (excl. central bank)
Citi sektori	4 664	2 094	13 861	8 356	13 085	13 606	Other sectors
Parāda vērtspapīri	4 669	116 843	-3 281	17 650	128 493	71 606	Debt securities
Obligācijas un parādzīmes	4 670	116 100	-2 483	17 788	127 709	72 390	Bonds and notes
Centrālā banka	4 671	0	0	0	0	0	Central bank
Valdība	4 672	116 754	-17 631	17 440	107 580	460	General government
MFI (izņemot centrālo banku)	4 673	0	15 140	308	20 108	71 903	MFIs (excl. central bank)
Citi sektori	4 674	-655	8	40	21	27	Other sectors
Naudas tirgus instrumenti	4 680	743	-798	-139	784	-784	Money market instruments
Centrālā banka	4 681	0	0	0	0	0	Central bank
Valdība	4 682	0	0	0	784	-784	General government
MFI (izņemot centrālo banku)	4 683	0	0	0	0	0	MFIs (excl. central bank)
Citi sektori	4 684	743	-798	-139	0	0	Other sectors
ATVASINĀTIE FINANŠU INSTRUMENTI	4 910	609	7 981	3 519	-25 432	-44 257	FINANCIAL DERIVATIVES
Aktīvi	4 900	2 154	-4 549	-2 627	-18 442	31 892	Assets
Centrālā banka	4 901	1 898	-1 725	-1 334	-19 177	41 679	Central bank
Valdība	4 902	0	0	0	0	0	General government
MFI (izņemot centrālo banku)	4 903	0	-2 178	-1 780	896	-1 664	MFIs (excl. central bank)

Postenis	BOPSY	2001	2002	2003	2004	2005	Components
Citi sektori	4 904	256	-647	486	-162	-8 123	Other sectors
Pasīvi	4 905	-1 545	12 530	6 146	-6 990	-76 150	Liabilities
Centrālā banka	4 906	-1 536	859	2 485	-3 453	-74 534	Central bank
Valdība	4 907	0	0	0	0	0	General government
MFI (izņemot centrālo banku)	4 908	0	9 564	3 675	-3 626	-1 553	MFIs (excl. central bank)
Citi sektori	4 909	-9	2 106	-14	89	-63	Other sectors
CITI IEGULDĪJUMI	4 700	408 844	375 263	474 146	627 334	1 272 697	OTHER INVESTMENT
Aktīvi	4 703	-49 925	-288 395	-386 997	-952 577	-208 470	Assets
Tirdzniecības kredīti	4 706	-12 105	-13 741	-11 248	-66 413	-89 083	Trade credits
Valdība	4 707	0	0	0	0	0	General government
Ilgtermiņa	4 708	0	0	0	0	0	Long-term
Īstermiņa	4 709	0	0	0	0	0	Short-term
Citi sektori	4 710	-12 105	-13 741	-11 248	-66 413	-89 083	Other sectors
Ilgtermiņa	4 711	3 184	0	0	0	0	Long-term
Īstermiņa	4 712	-15 289	-13 741	-11 248	-66 413	-89 083	Short-term
Aizdevumi	4 714	-16 662	-233 067	-70 008	-523 750	11 803	Loans
Centrālā banka	4 715	0	0	0	0	0	Central bank
Ilgtermiņa	4 717	0	0	0	0	0	Long-term
Īstermiņa	4 718	0	0	0	0	0	Short-term
Valdība	4 719	0	0	0	0	0	General government
Ilgtermiņa	4 720	0	0	0	0	0	Long-term
Īstermiņa	4 721	0	0	0	0	0	Short-term
MFI (izņemot centrālo banku)	4 722	-17 435	-217 450	-56 733	-502 000	51 280	MFIs (excl. central bank)
Ilgtermiņa	4 723	-29 010	-39 340	-62 214	-228 178	-53 971	Long-term
Īstermiņa	4 724	11 574	-178 110	5 481	-273 822	105 251	Short-term
Citi sektori	4 725	773	-15 617	-13 275	-21 750	-39 477	Other sectors
Ilgtermiņa	4 726	-2 945	-1 739	-6 623	-19 459	-20 152	Long-term
Īstermiņa	4 727	3 718	-13 878	-6 652	-2 291	-19 325	Short-term
Nauda un noguldījumi	4 730	-24 678	-38 314	-308 761	-338 404	-106 628	Currency and deposits
Centrālā banka	4 731	0	0	0	0	0	Central bank
Valdība	4 732	-3 146	3 952	85	724	135	General government
MFI (izņemot centrālo banku)	4 733	-53 970	-72 701	-297 480	-356 251	31 636	MFIs (excl. central bank)
Citi sektori	4 734	32 438	30 435	-11 366	17 123	-138 399	Other sectors
Citi aktīvi	4 736	3 521	-3 272	3 020	-24 010	-24 562	Other assets
Centrālā banka	4 737	103	-121	280	-910	-499	Central bank
Ilgtermiņa	4 738	0	0	0	-760	-764	Long-term
Īstermiņa	4 739	103	-121	280	-150	265	Short-term
Valdība	4 740	0	0	0	-17 597	-12 392	General government
Ilgtermiņa	4 741	0	0	0	-17 597	-12 392	Long-term
Īstermiņa	4 742	0	0	0	0	0	Short-term
MFI (izņemot centrālo banku)	4 743	3 681	4 101	-3 445	-4 157	-2 040	MFIs (excl. central bank)
Ilgtermiņa	4 744	0	0	0	0	0	Long-term
Īstermiņa	4 745	3 681	4 101	-3 445	-4 157	-2 040	Short-term
Citi sektori	4 746	-263	-7 253	6 185	-1 346	-9 631	Other sectors
Ilgtermiņa	4 747	182	-3	3	-350	-147	Long-term
Īstermiņa	4 748	-444	-7 250	6 182	-997	-9 484	Short-term
Pasīvi	4 753	458 769	663 658	861 143	1 579 911	1 481 167	Liabilities
Tirdzniecības kredīti	4 756	12 551	33 605	26 959	87 855	68 772	Trade credits
Valdība	4 757	0	0	0	0	0	General government
Ilgtermiņa	4 758	0	0	0	0	0	Long-term
Īstermiņa	4 759	0	0	0	0	0	Short-term
Citi sektori	4 760	12 551	33 605	26 959	87 855	68 772	Other sectors
Ilgtermiņa	4 761	3 928	0	0	0	0	Long-term
Īstermiņa	4 762	8 624	33 605	26 959	87 855	68 772	Short-term
Aizņēmumi	4 764	226 047	109 272	300 870	840 137	1 606 305	Loans
Centrālā banka	4 765	-6 098	-6 098	-6 098	-3 049	0	Central bank
SVF kredītu un aizdevumu izmantošana	4 766	-6 098	-6 098	-6 098	-3 049	0	Use of IMF credit and loans

(turpinājums)

(cont.)

Postenis	BOPSY	2001	2002	2003	2004	2005	Components
Citi ilgtermiņa	4 767	0	0	0	0	0	Other long-term
Īstermiņa	4 768	0	0	0	0	0	Short-term
Valdība	4 769	4 619	-1 908	-36 307	-1 769	-44 606	General government
Ilgtermiņa	4 770	4 619	-1 908	-36 307	-1 769	-44 606	Long-term
Īstermiņa	4 771	0	0	0	0	0	Short-term
MFI (izņemot centrālo banku)	4 772	127 006	83 946	304 774	758 117	1 600 816	MFIs (excl. central bank)
Ilgtermiņa	4 773	37 854	35 238	145 239	569 765	1 259 727	Long-term
Īstermiņa	4 774	89 152	48 708	159 535	188 352	341 089	Short-term
Citi sektori	4 775	100 520	33 331	38 500	86 838	50 095	Other sectors
Ilgtermiņa	4 776	75 416	40 343	49 927	69 590	67 357	Long-term
Īstermiņa	4 777	25 104	-7 012	-11 427	17 248	-17 262	Short-term
Nauda un noguldījumi	4 780	214 298	519 213	534 198	607 620	-178 184	Currency and deposits
Centrālā banka	4 781	296	225	146	23 205	-19 536	Central bank
MFI (izņemot centrālo banku)	4 783	214 003	518 988	534 052	584 415	-158 649	MFIs (excl. central bank)
Citi pasīvi	4 786	5 872	1 568	-884	44 300	-15 726	Other liabilities
Centrālā banka	4 787	471	-970	100	319	-466	Central bank
Ilgtermiņa	4 788	0	0	0	0	0	Long-term
Īstermiņa	4 789	471	-970	100	319	-466	Short-term
Valdība	4 790	0	0	0	12 983	11 353	General government
Ilgtermiņa	4 791	0	0	0	12 983	11 353	Long-term
Īstermiņa	4 792	0	0	0	0	0	Short-term
MFI (izņemot centrālo banku)	4 793	-5 194	-1 852	216	25 558	-17 788	MFIs (excl. central bank)
Ilgtermiņa	4 794	0	0	0	0	0	Long-term
Īstermiņa	4 795	-5 194	-1 852	216	25 558	-17 788	Short-term
Citi sektori	4 796	10 595	4 391	-1 200	5 440	-8 825	Other sectors
Ilgtermiņa	4 797	0	0	0	0	0	Long-term
Īstermiņa	4 798	10 595	4 391	-1 200	5 440	-8 825	Short-term
REZERVES AKTĪVI	4 800	-192 674	979	-38 286	-214 700	-294 050	RESERVE ASSETS
Monetārais zelts	4 810	1 580	772	13	0	-27	Monetary gold
Speciālās aizņēmuma tiesības	4 820	-51	13	-34	-2	-3	Special Drawing Rights
Rezerves pozīcija SVF	4 830	0	0	0	0	0	Reserve position in the IMF
Ārvalstu valūtas	4 840	-194 204	194	-38 266	-214 698	-294 020	Foreign exchange
Citas prasības	4 880	0	0	0	0	0	Other claims
NOVIRZE	4 998	-291	-43 521	14 013	41 469	-139 155	NET ERRORS AND OMISSIONS

2.6. LATVIJAS MAKSĀJUMU BILANCE (GADA DATI)
LATVIA'S BALANCE OF PAYMENTS (ANNUAL DATA)

(tūkst. ASV dolāru)
(in thousands of US dollars)

Postenis	BOPSY	2001*	2002*	2003*	2004*	2005*	Components
TEKOŠAIS KONTS	4 993	-625 500	-626 503	-912 919	-1 768 671	-1 951 113	CURRENT ACCOUNT
PRECES	4 100	-1 333 357	-1 482 244	-2 009 172	-2 785 939	-2 954 402	GOODS
Kredīts	2 100	2 239 324	2 549 898	3 180 171	4 228 526	5 282 040	Credit
Vispārējās nozīmes preces; eksports (FOB)	2 110	1 733 621	1 963 265	2 314 489	3 400 089	4 571 899	General merchandise; exports (FOB)
Preces pārstrādei; eksports (FOB)	2 150	432 532	504 129	767 536	707 757	527 057	Goods for processing; exports (FOB)
Preču remonts	2 160	34 565	42 967	48 922	64 970	93 731	Repairs on goods
Transporta organizāciju iegādātās preces	2 170	38 601	39 538	49 224	55 710	89 354	Goods procured in ports by carriers
Nemonetārais zelts	2 180	5	0	0	0	0	Non-monetary gold
Debets	3 100	-3 572 681	-4 032 142	-5 189 344	-7 014 465	-8 236 442	Debit
Vispārējās nozīmes preces; imports (FOB)	3 110	-3 207 125	-3 606 951	-4 594 029	-6 441 880	-7 721 412	General merchandise; imports (FOB)
Preces pārstrādei; imports (FOB)	3 150	-295 260	-338 579	-486 810	-456 277	-379 070	Goods for processing; imports (FOB)
Preču remonts	3 160	-15 054	-16 763	-16 748	-19 264	-9 752	Repairs on goods
Transporta organizāciju iegādātās preces	3 170	-55 156	-69 767	-91 748	-97 045	-126 208	Goods procured in ports by carriers
Nemonetārais zelts	3 180	-86	-83	-7	0	0	Non-monetary gold
PAKALPOJUMI	4 200	506 447	538 459	577 900	602 553	600 972	SERVICES
Pavisam kredīts	2 200	1 177 048	1 240 989	1 510 055	1 782 850	2 150 448	Total credit
Pavisam debets	3 200	-670 601	-702 529	-932 155	-1 180 297	-1 549 476	Total debit
Pārvadājumi (kredīts)	2 205	766 392	770 501	894 932	993 459	1 215 168	Transportation (credit)
Pasažieri	2 205 BA	33 732	39 510	48 702	75 882	104 921	Passenger
Kravas	2 205 BB	412 627	453 577	561 329	593 629	709 584	Freight
Citi	2 205 BC	320 033	277 414	284 902	323 948	400 662	Other
Jūras transports	2 206	438 344	411 190	425 051	431 979	516 203	Sea transport
Pasažieri	2 207	431	679	2 833	3 197	2 779	Passenger
Kravas	2 208	178 414	188 850	212 347	199 407	220 974	Freight
Citi	2 209	259 499	221 661	209 870	229 375	292 450	Other
Gaisa transports	2 210	52 857	56 883	66 479	102 810	135 017	Air transport
Pasažieri	2 211	26 917	30 477	35 690	61 441	88 388	Passenger
Kravas	2 212	4 060	4 674	5 330	5 908	6 232	Freight
Citi	2 213	21 881	21 732	25 459	35 461	40 397	Other
Cits transports	2 214	275 190	302 428	403 402	458 670	563 948	Other transport
Pasažieri	2 215	6 385	8 354	10 179	11 244	13 754	Passenger
Kravas	2 216	230 153	260 053	343 651	388 314	482 378	Freight
Citi	2 217	38 653	34 021	49 572	59 112	67 816	Other
Pārvadājumi (debets)	3 205	-207 388	-233 019	-301 869	-413 839	-499 182	Transportation (debit)
Pasažieri	3 205 BA	-31 985	-37 478	-37 082	-50 960	-70 777	Passenger
Kravas	3 205 BB	-84 268	-100 373	-134 890	-201 568	-244 273	Freight
Citi	3 205 BC	-91 134	-95 168	-129 897	-161 311	-184 132	Other
Jūras transports	3 206	-62 357	-76 256	-93 987	-108 696	-107 725	Sea transport
Pasažieri	3 207	-1 187	-4 912	-1 037	-1 285	-1 217	Passenger
Kravas	3 208	-15 385	-19 962	-26 924	-46 349	-53 537	Freight
Citi	3 209	-45 785	-51 382	-66 026	-61 061	-52 971	Other
Gaisa transports	3 210	-61 326	-62 827	-73 726	-125 103	-175 308	Air transport
Pasažieri	3 211	-30 245	-31 326	-34 550	-48 193	-68 214	Passenger
Kravas	3 212	-10 668	-12 944	-16 893	-23 135	-23 037	Freight
Citi	3 213	-20 413	-18 557	-22 283	-53 776	-84 058	Other
Cits transports	3 214	-83 705	-93 936	-134 156	-180 040	-216 149	Other transport
Pasažieri	3 215	-553	-1 240	-1 496	-1 482	-1 346	Passenger
Kravas	3 216	-58 215	-67 467	-91 073	-132 084	-167 699	Freight
Citi	3 217	-24 937	-25 229	-41 587	-46 474	-47 104	Other
Braucieni (kredīts)	2 236	119 519	161 587	222 398	267 120	339 627	Travel (credit)
Darījumu	2 237	60 090	67 496	92 634	102 823	108 657	Business

Postenis	BOPSY	2001*	2002*	2003*	2004*	2005*	Components
Personiskie	2 240	59 428	94 091	129 764	164 297	230 970	Personal
Braucieni (debets)	3 236	-222 906	-230 105	-328 959	-378 157	-580 915	Travel (debit)
Darījumu	3 237	-41 577	-49 804	-77 612	-114 582	-159 632	Business
Personiskie	3 240	-181 329	-180 301	-251 347	-263 575	-421 282	Personal
Citi pakalpojumi (kredits)	2 200 BA	291 137	308 901	392 724	522 271	595 654	Other services (credit)
Sakaru pakalpojumi	2 245	23 101	25 257	36 579	52 579	60 961	Communication services
Būvniecība	2 249	13 370	6 592	31 831	47 003	13 982	Construction services
Apdrošināšanas pakalpojumi	2 253	12 504	10 745	10 249	11 599	10 425	Insurance services
Finanšu pakalpojumi	2 260	43 203	57 852	92 889	114 843	128 377	Financial services
Informācijas pakalpojumi un datorpakalpojumi	2 262	21 862	24 850	32 835	43 672	54 083	Computer and information services
Autoratlīdzība un maksa par licencēm	2 266	2 501	3 382	4 391	8 060	9 731	Royalties and licence fees
Citi saimnieciskās darbības pakalpojumi	2 268	155 842	161 934	162 084	213 890	284 993	Other business services
Individuālie, kultūras un atpūtas pakalpojumi	2 287	728	869	3 443	2 779	5 176	Personal, cultural and recreational services
Cituroklasificēti valdības pakalpojumi	2 291	18 027	17 421	18 421	27 846	27 925	Government services, n.i.e.
t.sk. no ES saņemtā kompensācija par tradicionālo pašu resursu iekasēšanu	2 291 CA	x	x	x	4 666	8 043	of which EU reimbursement for cost of collecting traditional own resources
Citi pakalpojumi (debets)	3 200 BA	-240 306	-239 405	-301 327	-388 301	-469 379	Other services (debit)
Sakaru pakalpojumi	3 245	-9 522	-14 394	-21 606	-46 730	-57 907	Communication services
Būvniecība	3 249	-16 744	-10 252	-17 147	-18 474	-11 988	Construction services
Apdrošināšanas pakalpojumi	3 253	-42 166	-37 282	-51 221	-40 073	-27 463	Insurance services
Finanšu pakalpojumi	3 260	-22 781	-23 625	-24 723	-27 720	-30 512	Financial services
Informācijas pakalpojumi un datorpakalpojumi	3 262	-15 677	-16 876	-22 674	-27 833	-51 067	Computer and information services
Autoratlīdzība un maksa par licencēm	3 266	-7 254	-6 501	-10 309	-14 504	-14 461	Royalties and licence fees
Citi saimnieciskās darbības pakalpojumi	3 268	-112 261	-116 114	-134 527	-184 576	-247 077	Other business services
Individuālie, kultūras un atpūtas pakalpojumi	3 287	-4 840	-4 764	-7 023	-14 706	-13 399	Personal, cultural and recreational services
Cituroklasificēti valdības pakalpojumi	3 291	-9 060	-9 599	-12 097	-13 685	-15 504	Government services, n.i.e.
IENĀKUMI	4 300	57 288	53 518	-12 856	-271 501	-176 909	INCOME
Pavisam kredits	2 300	277 886	289 636	369 916	500 825	761 417	Total credit
Pavisam debets	3 300	-220 598	-236 118	-382 772	-772 327	-938 326	Total debit
Atlīdzība nodarbinātajiem (kredits)	2 310	109 878	136 533	172 012	228 287	376 211	Compensation of employees (credit)
Atlīdzība nodarbinātajiem (debets)	3 310	-4 941	-4 523	-4 695	-9 600	-15 872	Compensation of employees (debit)
Ieguldījumu ienākumi (kredits)	2 320	168 008	153 103	197 904	272 538	385 206	Investment income (credit)
Tiešās investīcijas	2 330	2 756	876	4 966	5 909	29 679	Direct investment
Dividendes un filiāļu sadalītā peļņa	2 332	390	882	442	1 829	13 203	Dividends and distributed branch profits
Reinvestētā un filiāļu nesadalītā peļņa	2 333	1 815	-89	4 127	3 830	16 300	Reinvested earnings and undistributed branch profits
Maksa par parādu (procenti)	2 334	552	82	397	250	176	Income on debt (interest)
Portfeļieguldījumi	2 339	91 968	88 553	132 082	163 775	185 744	Portfolio investment
Ienākumi par kapitāla vērtspapīriem (dividendes)	2 340	297	279	109	755	504	Income on equity (dividends)
Ienākumi par obligācijām un parādzīmēm	2 350	86 361	85 266	98 411	109 477	131 915	Income on bonds and notes
Ienākumi par naudas tirgus instrumentiem	2 360	5 309	3 008	33 562	53 543	53 326	Income on money market instruments
Citi ieguldījumi	2 370	73 284	63 674	60 856	102 854	169 784	Other investment
Ieguldījumu ienākumi (debets)	3 320	-215 657	-231 595	-378 077	-762 726	-922 454	Investment income (debit)
Tiešās investīcijas	3 330	-98 552	-105 298	-201 212	-528 281	-615 994	Direct investment
Dividendes un filiāļu sadalītā peļņa	3 332	-36 251	-53 650	-85 340	-195 837	-243 086	Dividends and distributed branch profits

Postenis	BOPSY	2001*	2002*	2003*	2004*	2005*	Components
Reinvestētā un filiāžu nesadalītā peļņa	3 333	-36 074	-28 559	-84 763	-303 214	-342 496	Reinvested earnings and undistributed branch profits
Maksa par parādu (procenti)	3 334	-26 227	-23 089	-31 109	-29 230	-30 412	Income on debt (interest)
Portfeļieguldījumi	3 339	-16 136	-29 110	-72 604	-110 789	-109 301	Portfolio investment
Ienākumi par kapitāla vērtspapīriem (dividendes)	3 340	-591	-166	-2 961	-1 670	-2 533	Income on equity (dividends)
Ienākumi par obligācijām un parādzīmēm	3 350	-14 207	-24 606	-40 306	-58 423	-61 667	Income on bonds and notes
Ienākumi par naudas tirgus instrumentiem	3 360	-1 339	-4 337	-29 336	-50 695	-45 100	Income on money market instruments
Citi ieguldījumi	3 370	-100 968	-97 187	-104 261	-123 657	-197 159	Other investment
KĀRTĒJIE PĀRVEDUMI	4 379	144 122	263 763	531 210	686 216	579 226	CURRENT TRANSFERS
Kredīts	2 379	372 911	538 832	927 008	1 291 527	1 351 673	Credit
Valdība	2 380	38 696	47 188	98 148	219 049	235 459	General government
t.sk. ES struktūrfondi	2 380 DA	x	x	x	59 291	153 788	of which EU structural funds
subsīdijas zemniekiem	2 380 DB	x	x	x	41 339	147 454	subsidies to farmers
citi ES struktūrfondi	2 380 DC	x	x	x	17 952	6 334	other EU structural funds
t.sk. citi ES fondi	2 380 DD	13 485	18 675	68 402	128 683	69 159	of which other EU funds
t.sk. pirmspievienšanās fondi	2 380 DE	13 485	18 675	68 402	65 727	31 992	of which pre-accession funds
Citi sektori	2 390	334 214	491 644	828 860	1 072 479	1 116 214	Other sectors
Strādājošo naudas pārvedumi	2 391	2 444	2 137	1 561	1 747	1 554	Workers' remittances
Citi kārtējie pārvedumi	2 392	331 771	489 507	827 299	1 070 731	1 114 659	Other current transfers
Debets	3 379	-228 789	-275 069	-395 798	-605 311	-772 447	Debit
Valdība	3 380	-12 340	-10 122	-15 057	-110 252	-181 413	General government
t.sk. maksājumi ES budžetā	3 380 DF	x	x	x	-91 607	-172 202	of which payments to EU budget
Citi sektori	3 390	-216 448	-264 947	-380 740	-495 059	-591 034	Other sectors
Strādājošo naudas pārvedumi	3 391	-2 764	-2 913	-3 273	-3 734	-3 854	Workers' remittances
Citi kārtējie pārvedumi	3 392	-213 685	-262 034	-377 468	-491 326	-587 180	Other current transfers
KAPITĀLA UN FINANŠU KONTS	4 996	625 381	696 605	888 540	1 699 577	2 186 305	CAPITAL AND FINANCIAL ACCOUNT
KAPITĀLA KONTS	4 994	40 944	20 909	76 511	143 300	191 432	CAPITAL ACCOUNT
Pavisam kredīts	2 994	49 825	26 513	80 133	150 123	199 278	Total credit
Pavisam debets	3 994	-8 881	-5 604	-3 622	-6 823	-7 846	Total debit
Kapitāla pārvedumi (kredīts)	2 400	49 697	26 513	79 709	149 915	199 098	Capital transfers (credit)
Valdība	2 401	40 087	22 245	69 335	147 965	197 544	General government
t.sk. ES struktūrfondi	2 401 DG	x	x	x	60 719	76 210	of which EU structural funds
t.sk. Kohēzijas fonds	2 401 DH	x	x	x	24 489	99 397	of which Cohesion Fund
t.sk. citi ES fondi	2 401 DI	15 526	6 707	56 630	54 937	17 475	of which other EU funds
t.sk. pirmspievienšanās fondi	2 401 DJ	15 526	6 707	56 630	54 937	16 340	of which pre-accession funds
Citi sektori	2 430	9 609	4 268	10 374	1 950	1 553	Other sectors
Pārceļotāju pārvedumi	2 431	0	0	0	0	0	Migrants' transfers
Parādu atļaišana	2 432	0	0	0	0	0	Debt forgiveness
Citi kapitāla pārvedumi	2 440	9 609	4 268	10 374	1 950	1 553	Other capital transfers
Kapitāla pārvedumi (debets)	3 400	-8 649	-5 587	-3 587	-5 833	-5 394	Capital transfers (debit)
Valdība	3 401	-104	-193	-201	0	0	General government
Citi sektori	3 430	-8 545	-5 394	-3 385	-5 833	-5 394	Other sectors
Pārceļotāju pārvedumi	3 431	0	0	0	0	0	Migrants' transfers
Parādu atļaišana	3 432	0	0	0	0	0	Debt forgiveness
Citi kapitāla pārvedumi	3 440	-8 545	-5 394	-3 385	-5 833	-5 394	Other capital transfers
Neproducētie nefinanšu aktīvi (kredīts)	2 480	129	0	424	208	181	Non-produced non-financial assets (credit)
Neproducētie nefinanšu aktīvi (debets)	3 480	-232	-18	-35	-990	-2 452	Non-produced non-financial assets (debit)
FINANŠU KONTS	4 995	584 437	675 696	812 029	1 556 277	1 994 873	FINANCIAL ACCOUNT
TIEŠĀS INVESTĪCIJAS	4 500	115 829	251 411	256 555	596 342	493 086	DIRECT INVESTMENT
Ārvalstīs	4 505	-17 753	-3 540	-36 257	-102 940	-134 012	Direct investment abroad
<i>Kredīts</i>	2 505	16 267	29 301	35 506	62 341	65 146	<i>Credit</i>
<i>Debets</i>	3 505	-34 020	-32 841	-71 763	-165 280	-199 158	<i>Debit</i>
Pašu kapitāls	4 510	-11 300	-6 944	-28 112	-57 939	-71 088	Equity capital
Prasības pret tiešo investīciju uzņēmumiem	4 515	-11 241	-6 944	-28 112	-57 939	-71 088	Claims on affiliated enterprises

(turpinājums)

(cont.)

Postenis	BOPSY	2001*	2002*	2003*	2004*	2005*	Components
Saistības pret tiešo investīciju uzņēmumiem	4 520	-59	0	0	0	0	Liabilities to affiliated enterprises
Reinvestētā peļņa	4 525	-1 815	89	-4 127	-3 830	-16 294	Reinvested earnings
Cits kapitāls	4 530	-4 638	3 316	-4 018	-41 171	-46 631	Other capital
Prasības pret tiešo investīciju uzņēmumiem	4 535	-6 077	3 744	-4 765	-41 975	-50 075	Claims on affiliated enterprises
Saistības pret tiešo investīciju uzņēmumiem	4 540	1 439	-429	747	804	3 445	Liabilities to affiliated enterprises
Latvijā	4 555	133 582	254 951	292 812	699 281	627 098	Direct investment in Latvia
<i>Kredits</i>	2 555	1 052 893	1 063 585	1 150 087	2 007 574	2 320 320	<i>Credit</i>
<i>Debets</i>	3 555	-919 311	-808 634	-857 275	-1 308 293	-1 693 222	<i>Debit</i>
Pašu kapitāls	4 560	216 336	249 351	179 651	252 390	213 222	Equity capital
Prasības pret tiešajiem investoriem	4 565	-80 372	72 092	-21 551	28 383	-9 925	Claims on direct investors
Saistības pret tiešajiem investoriem	4 570	296 708	177 259	201 202	224 007	223 147	Liabilities to direct investors
Reinvestētā peļņa	4 575	36 074	28 559	84 763	303 214	342 496	Reinvested earnings
Cits kapitāls	4 580	-118 828	-22 960	28 398	143 677	71 380	Other capital
Prasības pret tiešajiem investoriem	4 585	-4 748	-10 087	-19 356	-15 337	-48 177	Claims on direct investors
Saistības pret tiešajiem investoriem	4 590	-114 080	-12 873	47 754	159 015	119 557	Liabilities to direct investors
PORTFEĻĒGULDĪJUMI	4 600	127 572	-200 406	-216 206	240 537	-132 452	PORTFOLIO INVESTMENT
Aktīvi	4 602	-58 422	-221 205	-286 183	-11 724	-268 035	Assets
Kapitāla vērtspapīri	4 610	5 966	-1 764	6 440	-22 009	-57 869	Equity securities
Centrālā banka	4 611	0	0	0	0	0	Central bank
Valdība	4 612	0	0	0	0	0	General government
MFI (izņemot centrālo banku)	4 613	6 189	-2 188	15 095	-944	-20 802	MFIs (excl. central bank)
Citi sektori	4 614	-223	423	-8 655	-21 065	-37 067	Other sectors
Parāda vērtspapīri	4 619	-64 388	-219 441	-292 624	10 285	-210 166	Debt securities
Obligācijas un parādzīmes	4 620	-55 105	-268 330	-289 686	25 985	-219 467	Bonds and notes
Centrālā banka	4 621	0	0	0	0	0	Central bank
Valdība	4 622	0	0	0	0	0	General government
MFI (izņemot centrālo banku)	4 623	-55 914	-267 495	-275 596	38 012	-219 821	MFIs (excl. central bank)
Citi sektori	4 624	809	-835	-14 089	-12 026	354	Other sectors
Naudas tirgus instrumenti	4 630	-9 283	48 890	-2 938	-15 700	9 301	Money market instruments
Centrālā banka	4 631	0	0	0	0	0	Central bank
Valdība	4 632	0	0	0	0	0	General government
MFI (izņemot centrālo banku)	4 633	-9 781	49 964	-1 429	-15 790	10 855	MFIs (excl. central bank)
Citi sektori	4 634	499	-1 075	-1 509	89	-1 555	Other sectors
Pasīvi	4 652	185 994	20 799	69 977	252 261	135 584	Liabilities
Kapitāla vērtspapīri	4 660	734	23 640	39 520	23 123	13 141	Equity securities
MFI (izņemot centrālo banku)	4 663	-2 567	2 444	24 626	-779	-10 656	MFIs (excl. central bank)
Citi sektori	4 664	3 301	21 197	14 894	23 903	23 797	Other sectors
Parāda vērtspapīri	4 669	185 260	-2 841	30 458	229 138	122 442	Debt securities
Obligācijas un parādzīmes	4 670	184 084	-1 598	30 704	227 606	123 794	Bonds and notes
Centrālā banka	4 671	0	0	0	0	0	Central bank
Valdība	4 672	185 119	-27 066	30 126	190 650	360	General government
MFI (izņemot centrālo banku)	4 673	0	25 475	511	36 916	123 380	MFIs (excl. central bank)
Citi sektori	4 674	-1 036	-7	68	40	54	Other sectors
Naudas tirgus instrumenti	4 680	1 176	-1 243	-247	1 532	-1 351	Money market instruments
Centrālā banka	4 681	0	0	0	0	0	Central bank
Valdība	4 682	0	0	0	1 518	-1 351	General government
MFI (izņemot centrālo banku)	4 683	0	0	0	13	0	MFIs (excl. central bank)
Citi sektori	4 684	1 176	-1 243	-247	0	0	Other sectors
ATVASINĀTIE FINANŠU INSTRUMENTI	4 910	836	13 163	6 739	-47 988	-75 400	FINANCIAL DERIVATIVES
Aktīvi	4 900	3 473	-7 203	-4 573	-34 907	58 275	Assets
Centrālā banka	4 901	3 063	-2 838	-2 354	-36 244	75 395	Central bank

(turpinājums)

(cont.)

Postenis	BOPSY	2001*	2002*	2003*	2004*	2005*	Components
Valdība	4 902	0	0	0	0	0	General government
MFI (izņemot centrālo banku)	4 903	0	-3 360	-3 052	1 630	-2 865	MFIs (excl. central bank)
Citi sektori	4 904	410	-1 005	833	-293	-14 255	Other sectors
Pasīvi	4 905	-2 636	20 366	11 313	-13 081	-133 675	Liabilities
Centrālā banka	4 906	-2 622	1 611	4 645	-6 534	-130 853	Central bank
Valdība	4 907	0	0	0	0	0	General government
MFI (izņemot centrālo banku)	4 908	0	15 390	6 693	-6 711	-2 713	MFIs (excl. central bank)
Citi sektori	4 909	-15	3 365	-25	164	-109	Other sectors
CITI IEGULDĪJUMI	4 700	644 283	613 991	837 394	1 157 766	2 230 756	OTHER INVESTMENT
Aktīvi	4 703	-79 838	-472 954	-686 093	-1 771 382	-333 568	Assets
Tirdzniecības kredīti	4 706	-19 689	-22 323	-18 545	-122 999	-161 232	Trade credits
Valdība	4 707	0	0	0	0	0	General government
Ilgtermiņa	4 708	0	0	0	0	0	Long-term
Īstermiņa	4 709	0	0	0	0	0	Short-term
Citi sektori	4 710	-19 689	-22 323	-18 545	-122 999	-161 232	Other sectors
Ilgtermiņa	4 711	5 041	0	0	0	0	Long-term
Īstermiņa	4 712	-24 730	-22 323	-18 545	-122 999	-161 232	Short-term
Aizdevumi	4 714	-25 100	-374 477	-121 637	-977 586	45 726	Loans
Centrālā banka	4 715	0	0	0	0	0	Central bank
Ilgtermiņa	4 717	0	0	0	0	0	Long-term
Īstermiņa	4 718	0	0	0	0	0	Short-term
Valdība	4 719	0	0	0	0	0	General government
Ilgtermiņa	4 720	0	0	0	0	0	Long-term
Īstermiņa	4 721	0	0	0	0	0	Short-term
MFI (izņemot centrālo banku)	4 722	-25 946	-350 637	-98 251	-937 294	116 820	MFIs (excl. central bank)
Ilgtermiņa	4 723	-46 252	-64 461	-111 206	-419 742	-100 256	Long-term
Īstermiņa	4 724	20 305	-286 176	12 955	-517 552	217 076	Short-term
Citi sektori	4 725	847	-23 841	-23 386	-40 292	-71 095	Other sectors
Ilgtermiņa	4 726	-4 653	-2 487	-11 697	-35 932	-36 296	Long-term
Īstermiņa	4 727	5 500	-21 354	-11 689	-4 360	-34 799	Short-term
Nauda un noguldījumi	4 730	-40 442	-70 652	-551 203	-626 905	-171 243	Currency and deposits
Centrālā banka	4 731	0	0	0	0	0	Central bank
Valdība	4 732	-4 955	6 227	251	1 365	252	General government
MFI (izņemot centrālo banku)	4 733	-86 934	-127 159	-531 250	-659 954	64 733	MFIs (excl. central bank)
Citi sektori	4 734	51 447	50 279	-20 204	31 684	-236 228	Other sectors
Citi aktīvi	4 736	5 393	-5 501	5 292	-43 891	-46 818	Other assets
Centrālā banka	4 737	170	-206	505	-1 674	-923	Central bank
Ilgtermiņa	4 738	0	0	0	-1 397	-1 361	Long-term
Īstermiņa	4 739	170	-206	505	-277	438	Short-term
Valdība	4 740	0	0	0	-32 348	-22 990	General government
Ilgtermiņa	4 741	0	0	0	-32 348	-22 990	Long-term
Īstermiņa	4 742	0	0	0	0	0	Short-term
MFI (izņemot centrālo banku)	4 743	5 666	6 493	-6 230	-7 474	-6 388	MFIs (excl. central bank)
Ilgtermiņa	4 744	0	0	0	0	0	Long-term
Īstermiņa	4 745	5 666	6 493	-6 230	-7 474	-6 388	Short-term
Citi sektori	4 746	-442	-11 788	11 017	-2 396	-16 516	Other sectors
Ilgtermiņa	4 747	291	-3	6	-645	-255	Long-term
Īstermiņa	4 748	-733	-11 784	11 011	-1 751	-16 261	Short-term
Pasīvi	4 753	724 121	1 086 945	1 523 486	2 929 148	2 564 324	Liabilities
Tirdzniecības kredīti	4 756	20 112	55 101	47 055	161 081	116 657	Trade credits
Valdība	4 757	0	0	0	0	0	General government
Ilgtermiņa	4 758	0	0	0	0	0	Long-term
Īstermiņa	4 759	0	0	0	0	0	Short-term
Citi sektori	4 760	20 112	55 101	47 055	161 081	116 657	Other sectors
Ilgtermiņa	4 761	6 215	0	0	0	0	Long-term
Īstermiņa	4 762	13 897	55 101	47 055	161 081	116 657	Short-term
Aizņēmumi	4 764	356 935	180 524	539 352	1 567 243	2 776 237	Loans

(turpinājums)

(cont.)

Postenis	BOPSY	2001*	2002*	2003*	2004*	2005*	Components
Centrālā banka	4 765	-9 638	-10 167	-10 790	-5 610	0	Central bank
SVF kredītu un aizdevumu izmantošana	4 766	-9 638	-9 977	-10 790	-5 610	0	Use of IMF credit and loans
Citi ilgtermiņa	4 767	0	0	0	0	0	Other long-term
Īstermiņa	4 768	0	-190	0	0	0	Short-term
Valdība	4 769	7 341	-3 015	-65 576	-3 058	-79 415	General government
Ilgtermiņa	4 770	7 341	-3 015	-65 576	-3 058	-79 415	Long-term
Īstermiņa	4 771	0	0	0	0	0	Short-term
MFI (izņemot centrālo banku)	4 772	200 165	141 219	547 534	1 416 386	2 767 309	MFIs (excl. central bank)
Ilgtermiņa	4 773	59 847	56 687	256 510	1 073 994	2 192 734	Long-term
Īstermiņa	4 774	140 318	84 532	291 023	342 392	574 574	Short-term
Citi sektori	4 775	159 068	52 487	68 185	159 524	88 343	Other sectors
Ilgtermiņa	4 776	119 401	63 620	88 628	127 602	118 904	Long-term
Īstermiņa	4 777	39 667	-11 133	-20 444	31 923	-30 561	Short-term
Nauda un noguldījumi	4 780	337 990	848 109	938 680	1 118 781	-303 721	Currency and deposits
Centrālā banka	4 781	462	366	166	44 015	-35 345	Central bank
MFI (izņemot centrālo banku)	4 783	337 527	847 743	938 514	1 074 766	-268 376	MFIs (excl. central bank)
Citi pasīvi	4 786	9 085	3 210	-1 600	82 043	-24 849	Other liabilities
Centrālā banka	4 787	808	-1 581	173	622	-844	Central bank
Ilgtermiņa	4 788	0	0	0	0	0	Long-term
Īstermiņa	4 789	808	-1 581	173	622	-844	Short-term
Valdība	4 790	0	0	0	23 630	21 078	General government
Ilgtermiņa	4 791	0	0	0	23 630	21 078	Long-term
Īstermiņa	4 792	0	0	0	0	0	Short-term
MFI (izņemot centrālo banku)	4 793	-8 503	-2 557	301	47 759	-29 101	MFIs (excl. central bank)
Ilgtermiņa	4 794	0	0	0	0	0	Long-term
Īstermiņa	4 795	-8 503	-2 557	301	47 759	-29 101	Short-term
Citi sektori	4 796	16 780	7 349	-2 074	10 032	-15 982	Other sectors
Ilgtermiņa	4 797	0	0	0	0	0	Long-term
Īstermiņa	4 798	16 780	7 349	-2 074	10 032	-15 982	Short-term
REZERVES AKTĪVI	4 800	-304 084	-2 463	-72 452	-390 380	-521 117	RESERVE ASSETS
Monetārais zelts	4 810	2 475	1 232	23	0	-51	Monetary gold
Speciālās aizņēmuma tiesības	4 820	-87	23	-59	-7	-5	Special Drawing Rights
Rezerves pozīcija SVF	4 830	0	0	0	0	0	Reserve position in the IMF
Ārvalstu valūtas	4 840	-306 472	-3 718	-72 417	-390 373	-521 062	Foreign exchange
Citas prasības	4 880	0	0	0	0	0	Other claims
NOVIRZE	4 998	120	-70 102	24 378	69 094	-235 192	NET ERRORS AND OMISSIONS

2.7. LATVIJAS MAKSĀJUMU BILANCE (CETURKŠŅA DATI)
LATVIA'S BALANCE OF PAYMENTS (QUARTERLY DATA)

(tūkst. latu)
(in thousands of lats)

Postenis	BOPSY	2005				2006	Components
		I	II	III	IV	I	
TEKOŠAIS KONTS	4 993	-200 615	-228 810	-295 866	-387 079	-334 315	CURRENT ACCOUNT
PRECES	4 100	-320 523	-367 373	-432 778	-564 614	-501 115	GOODS
Kredīts	2 100	655 405	754 388	765 263	824 723	748 450	Credit
Vispārējās nozīmes preces; eksports (FOB)	2 110	564 681	646 977	657 838	727 460	659 438	General merchandise; exports (FOB)
Preces pārstrādei; eksports (FOB)	2 150	72 257	82 239	75 690	68 197	69 047	Goods for processing; exports (FOB)
Preču remonts	2 160	9 745	12 351	16 782	14 623	8 850	Repairs on goods
Transporta organizāciju iegādātās preces	2 170	8 722	12 821	14 954	14 444	11 116	Goods procured in ports by carriers
Nemonetārais zelts	2 180	0	0	0	0	0	Non-monetary gold
Debets	3 100	-975 928	-1 121 761	-1 198 041	-1 389 337	-1 249 566	Debit
Vispārējās nozīmes preces; imports (FOB)	3 110	-901 436	-1 045 965	-1 133 401	-1 312 759	-1 176 560	General merchandise; imports (FOB)
Preces pārstrādei; imports (FOB)	3 150	-58 122	-55 970	-44 916	-55 258	-50 445	Goods for processing; imports (FOB)
Preču remonts	3 160	-1 770	-1 823	-856	-1 018	-1 404	Repairs on goods
Transporta organizāciju iegādātās preces	3 170	-14 600	-18 004	-18 868	-20 302	-21 156	Goods procured in ports by carriers
Nemonetārais zelts	3 180	0	0	0	0	0	Non-monetary gold
PAKALPOJUMI	4 200	76 908	75 233	94 242	95 035	108 894	SERVICES
Pavisam kredīts	2 200	254 650	292 302	331 983	344 221	323 848	Total credit
Pavisam debets	3 200	-177 743	-217 069	-237 741	-249 186	-214 954	Total debit
Pārvadājumi (kredīts)	2 205	155 759	173 341	173 576	187 108	192 514	Transportation (credit)
Pasažieri	2 205 BA	8 010	17 162	20 055	14 694	13 653	Passenger
Kravas	2 205 BB	96 305	98 559	98 071	109 509	114 035	Freight
Citi	2 205 BC	51 445	57 620	55 449	62 906	64 826	Other
Jūras transports	2 206	70 911	72 634	70 545	78 565	82 372	Sea transport
Pasažieri	2 207	545	409	435	171	0	Passenger
Kravas	2 208	32 073	30 319	30 397	32 361	35 962	Freight
Citi	2 209	38 293	41 907	39 713	46 033	46 410	Other
Gaisa transports	2 210	12 017	21 763	23 271	19 935	19 455	Air transport
Pasažieri	2 211	6 096	15 050	16 422	12 950	12 100	Passenger
Kravas	2 212	1 207	922	551	822	869	Freight
Citi	2 213	4 714	5 790	6 298	6 162	6 486	Other
Cits transports	2 214	72 832	78 944	79 759	88 609	90 687	Other transport
Pasažieri	2 215	1 369	1 703	3 198	1 573	1 553	Passenger
Kravas	2 216	63 025	67 318	67 123	76 326	77 204	Freight
Citi	2 217	8 438	9 923	9 438	10 710	11 930	Other
Pārvadājumi (debets)	3 205	-60 849	-73 085	-74 515	-75 130	-75 538	Transportation (debit)
Pasažieri	3 205 BA	-6 999	-10 079	-12 521	-10 786	-10 005	Passenger
Kravas	3 205 BB	-30 228	-33 725	-34 464	-40 421	-37 213	Freight
Citi	3 205 BC	-23 623	-29 281	-27 530	-23 924	-28 320	Other
Jūras transports	3 206	-14 220	-17 772	-15 721	-13 278	-17 326	Sea transport
Pasažieri	3 207	-44	-101	-418	-140	-90	Passenger
Kravas	3 208	-5 967	-7 532	-8 162	-8 810	-8 146	Freight
Citi	3 209	-8 209	-10 139	-7 141	-4 328	-9 090	Other
Gaisa transports	3 210	-18 353	-25 420	-28 353	-27 755	-25 475	Air transport
Pasažieri	3 211	-6 800	-9 848	-11 819	-10 446	-9 826	Passenger
Kravas	3 212	-2 861	-3 070	-3 134	-4 038	-3 543	Freight
Citi	3 213	-8 692	-12 501	-13 400	-13 271	-12 106	Other
Cits transports	3 214	-28 276	-29 894	-30 441	-34 097	-32 738	Other transport
Pasažieri	3 215	-155	-130	-284	-199	-89	Passenger
Kravas	3 216	-21 400	-23 123	-23 168	-27 572	-25 524	Freight
Citi	3 217	-6 721	-6 641	-6 989	-6 326	-7 124	Other

(turpinājums)

(cont.)

Postenis	BOPSY	2005				2006		Components
		I	II	III	IV	I		
Braucieni (kredīts)	2 236	32 593	42 121	70 008	49 182	43 615	Travel (credit)	
Darījumu	2 237	14 309	14 711	13 161	19 577	16 034	Business	
Personiskie	2 240	18 284	27 410	56 847	29 605	27 582	Personal	
Braucieni (debets)	3 236	-63 874	-78 966	-98 154	-89 882	-70 831	Travel (debit)	
Darījumu	3 237	-19 809	-22 998	-16 550	-31 445	-17 304	Business	
Personiskie	3 240	-44 065	-55 968	-81 604	-58 437	-53 527	Personal	
Citi pakalpojumi (kredīts)	2 200 BA	66 298	76 839	88 399	107 931	87 719	Other services (credit)	
Sakaru pakalpojumi	2 245	7 251	8 145	9 441	9 833	8 840	Communication services	
Būvniecība	2 249	2 375	1 176	1 967	2 415	1 997	Construction services	
Apdrošināšanas pakalpojumi	2 253	726	1 120	1 844	2 297	2 298	Insurance services	
Finanšu pakalpojumi	2 260	13 399	14 108	25 041	20 622	21 487	Financial services	
Informācijas pakalpojumi un datorpakalpojumi	2 262	6 574	7 320	8 086	8 766	8 779	Computer and information services	
Autoratlīdzība un maksa par licencēm	2 266	990	1 288	1 361	1 913	1 019	Royalties and licence fees	
Citi saimnieciskās darbības pakalpojumi	2 268	30 703	39 105	36 055	56 731	38 849	Other business services	
Individuālie, kultūras un atpūtas pakalpojumi	2 287	415	560	675	1 321	808	Personal, cultural and recreational services	
Citur neklasificēti valdības pakalpojumi	2 291	3 865	4 015	3 927	4 034	3 642	Government services, n.i.e.	
t.sk. no ES saņemtā kompensācija par tradicionālo pašu resursu iekasēšanu	2 291 CA	1 129	1 179	757	1 474	1 182	of which EU reimbursement for cost of collecting traditional own resources	
Citi pakalpojumi (debets)	3 200 BA	-53 020	-65 017	-65 072	-84 174	-68 584	Other services (debit)	
Sakaru pakalpojumi	3 245	-6 567	-8 209	-8 794	-9 372	-9 678	Communication services	
Būvniecība	3 249	-1 263	-989	-2 244	-2 361	-2 491	Construction services	
Apdrošināšanas pakalpojumi	3 253	-3 299	-4 247	-3 744	-4 312	-3 930	Insurance services	
Finanšu pakalpojumi	3 260	-4 503	-5 586	-3 618	-3 560	-3 279	Financial services	
Informācijas pakalpojumi un datorpakalpojumi	3 262	-4 949	-7 342	-6 652	-10 224	-7 400	Computer and information services	
Autoratlīdzība un maksa par licencēm	3 266	-1 800	-1 702	-1 530	-3 206	-1 734	Royalties and licence fees	
Citi saimnieciskās darbības pakalpojumi	3 268	-26 847	-32 628	-34 378	-46 965	-36 170	Other business services	
Individuālie, kultūras un atpūtas pakalpojumi	3 287	-1 799	-2 123	-1 964	-1 701	-1 618	Personal, cultural and recreational services	
Citur neklasificēti valdības pakalpojumi	3 291	-1 993	-2 190	-2 147	-2 473	-2 284	Government services, n.i.e.	
IENĀKUMI	4 300	-24 448	-34 722	-31 533	-9 036	-66 234	INCOME	
Pavisam kredīts	2 300	89 110	100 804	118 030	125 446	127 144	Total credit	
Pavisam debets	3 300	-113 557	-135 526	-149 563	-134 481	-193 378	Total debit	
Atlīdzība nodarbinātajiem (kredīts)	2 310	43 203	51 976	57 175	61 813	63 841	Compensation of employees (credit)	
Atlīdzība nodarbinātajiem (debets)	3 310	-1 814	-2 156	-2 480	-2 582	-3 428	Compensation of employees (debit)	
Ieguldījumu ienākumi (kredīts)	2 320	45 907	48 828	60 855	63 633	63 303	Investment income (credit)	
Tiešās investīcijas	2 330	470	1 175	7 336	8 222	3 158	Direct investment	
Dividendes un filiāļu sadalītā peļņa	2 332	111	143	6 828	513	0	Dividends and distributed branch profits	
Reinvestētā un filiāļu nesadalītā peļņa	2 333	343	1 005	471	7 688	3 132	Reinvested earnings and undistributed branch profits	
Maksa par parādu (procenti)	2 334	15	28	37	20	26	Income on debt (interest)	
Portfeļieguldījumi	2 339	24 813	24 498	27 757	28 397	29 427	Portfolio investment	
Ienākumi par kapitāla vērtspapīriem (dividendes)	2 340	33	87	69	99	88	Income on equity (dividends)	
Ienākumi par obligācijām un parādzīmēm	2 350	15 024	18 458	20 087	21 521	22 554	Income on bonds and notes	
Ienākumi par naudas tirgus instrumentiem	2 360	9 756	5 953	7 601	6 777	6 786	Income on money market instruments	

(turpinājums)

(cont.)

Postenis	BOPSY	2005				2006		Components
		I	II	III	IV	I		
Citi ieguldījumi	2 370	20 624	23 155	25 762	27 014	30 719	Other investment	
Ieguldījumu ienākumi (debets)	3 320	-111 743	-133 370	-147 083	-131 899	-189 950	Investment income (debit)	
Tiešās investīcijas	3 330	-75 603	-91 764	-104 815	-77 557	-134 195	Direct investment	
Dividendes un filiāļu sadalītā peļņa	3 332	-3 263	-100 186	-15 133	-17 982	-9 195	Dividends and distributed branch profits	
Reinvestētā un filiāļu nesadalītā peļņa	3 333	-68 358	13 116	-85 802	-54 884	-121 263	Reinvested earnings and undistributed branch profits	
Maksa par parādu (procenti)	3 334	-3 982	-4 694	-3 879	-4 690	-3 736	Income on debt (interest)	
Portfeļieguldījumi	3 339	-16 068	-16 025	-13 235	-16 502	-16 153	Portfolio investment	
Ienākumi par kapitāla vērtspapīriem (dividendes)	3 340	-1	-1 302	-77	-9	-145	Income on equity (dividends)	
Ienākumi par obligācijām un parādzīmēm	3 350	-8 078	-7 758	-8 478	-10 749	-12 138	Income on bonds and notes	
Ienākumi par naudas tirgus instrumentiem	3 360	-7 989	-6 965	-4 680	-5 744	-3 870	Income on money market instruments	
Citi ieguldījumi	3 370	-20 072	-25 581	-29 033	-37 840	-39 602	Other investment	
KĀRTĒJIE PĀRVEDUMI	4 379	67 448	98 052	74 203	91 535	124 140	CURRENT TRANSFERS	
Kredīts	2 379	164 993	194 293	184 818	226 167	275 257	Credit	
Valdība	2 380	35 475	42 566	18 138	38 379	68 439	General government	
t.sk. ES struktūrfondi	2 380 DA	30 748	39 841	4 182	11 821	65 366	of which EU structural funds	
subsīdijas zemniekiem	2 380 DB	30 471	39 465	3 570	9 419	65 095	subsidies to farmers	
citi ES struktūrfondi	2 380 DC	277	376	613	2 402	271	other EU structural funds	
t.sk. citi ES fondi	2 380 DD	3 053	1 003	12 586	23 554	1 471	of which other EU funds	
t.sk. pirmspievienšanās fondi	2 380 DE	2 388	0	11 640	4 286	243	of which pre-accession funds	
Citi sektori	2 390	129 518	151 727	166 680	187 788	206 818	Other sectors	
Strādājošo naudas pārvedumi	2 391	198	230	210	244	231	Workers' remittances	
Citi kārtējie pārvedumi	2 392	129 320	151 497	166 469	187 544	206 587	Other current transfers	
Debets	3 379	-97 544	-96 241	-110 614	-134 631	-151 117	Debit	
Valdība	3 380	-31 707	-18 767	-19 222	-32 956	-32 489	General government	
t.sk. maksājumi ES budžetā	3 380 DF	-29 377	-17 737	-18 492	-31 399	-31 032	of which payments to EU budget	
Citi sektori	3 390	-65 838	-77 474	-91 393	-101 675	-118 627	Other sectors	
Strādājošo naudas pārvedumi	3 391	-526	-511	-500	-649	-560	Workers' remittances	
Citi kārtējie pārvedumi	3 392	-65 312	-76 962	-90 892	-101 026	-118 067	Other current transfers	
KAPITĀLA UN FINANŠU KONTS	4 996	186 154	200 906	361 526	502 939	376 271	CAPITAL AND FINANCIAL ACCOUNT	
KAPITĀLA KONTS	4 994	28 766	14 898	36 119	28 925	39 801	CAPITAL ACCOUNT	
Pavisam kredīts	2 994	29 109	17 255	37 079	29 738	40 945	Total credit	
Pavisam debets	3 994	-343	-2 357	-960	-813	-1 144	Total debit	
Kapitāla pārvedumi (kredīts)	2 400	29 086	17 252	37 072	29 666	39 725	Capital transfers (credit)	
Valdība	2 401	28 577	17 166	36 821	29 647	39 717	General government	
t.sk. ES struktūrfondi	2 401 DG	24 844	1 016	5 670	10 570	11 339	of which EU structural funds	
t.sk. Kohēzijas fonds	2 401 DH	2 810	15 164	26 467	11 984	27 203	of which Cohesion Fund	
t.sk. citi ES fondi	2 401 DI	0	0	4 273	6 042	34	of which other EU funds	
t.sk. pirmspievienšanās fondi	2 401 DJ	0	0	3 616	6 037	34	of which pre-accession funds	
Citi sektori	2 430	509	86	250	19	8	Other sectors	
Pārceļotāju pārvedumi	2 431	0	0	0	0	0	Migrants' transfers	
Parādu atlaišana	2 432	0	0	0	0	0	Debt forgiveness	
Citi kapitāla pārvedumi	2 440	509	86	250	19	8	Other capital transfers	
Kapitāla pārvedumi (debets)	3 400	-235	-1 305	-756	-795	-1 083	Capital transfers (debit)	
Valdība	3 401	0	0	0	0	0	General government	
Citi sektori	3 430	-235	-1 305	-756	-795	-1 083	Other sectors	
Pārceļotāju pārvedumi	3 431	0	0	0	0	0	Migrants' transfers	
Parādu atlaišana	3 432	0	0	0	0	0	Debt forgiveness	
Citi kapitāla pārvedumi	3 440	-235	-1 305	-756	-795	-1 083	Other capital transfers	
Neproducētie nefinanšu aktīvi (kredīts)	2 480	22	3	7	72	1 220	Non-produced non-financial assets (credit)	

(turpinājums)

(cont.)

Postenis	BOPSY	2005				2006	Components
		I	II	III	IV	I	
Neproducētie nefinanšu aktīvi (debets)	3 480	-108	-1 052	-204	-19	-62	Non-produced non-financial assets (debit)
FINANŠU KONTS	4 995	157 388	186 008	325 407	474 015	336 469	FINANCIAL ACCOUNT
TIEŠĀS INVESTĪCIJAS	4 500	108 567	31 660	90 939	46 348	204 679	DIRECT INVESTMENT
Ārvalstis	4 505	-13 819	-20 414	-34 055	-7 744	93	Direct investment abroad
<i>Kredits</i>	2 505	7 163	12 340	6 330	11 148	49 872	<i>Credit</i>
<i>Debets</i>	3 505	-20 982	-32 754	-40 385	-18 892	-49 779	<i>Debit</i>
Pašu kapitāls	4 510	-9 787	-14 222	-15 433	-493	-8 086	Equity capital
Prasības pret tiešo investīciju uzņēmumiem	4 515	-9 787	-14 222	-15 433	-493	-8 086	Claims on affiliated enterprises
Saistības pret tiešo investīciju uzņēmumiem	4 520	0	0	0	0	0	Liabilities to affiliated enterprises
Reinvestētā peļņa	4 525	-343	-1 005	-471	-7 688	-3 132	Reinvested earnings
Cits kapitāls	4 530	-3 688	-5 187	-18 151	437	11 311	Other capital
Prasības pret tiešo investīciju uzņēmumiem	4 535	-3 037	-7 529	-17 940	-65	5 778	Claims on affiliated enterprises
Saistības pret tiešo investīciju uzņēmumiem	4 540	-652	2 341	-212	503	5 533	Liabilities to affiliated enterprises
Latvijā	4 555	122 385	52 074	124 993	54 092	204 586	Direct investment in Latvia
<i>Kredits</i>	2 555	311 718	275 725	340 505	390 252	389 975	<i>Credit</i>
<i>Debets</i>	3 555	-189 333	-223 650	-215 511	-336 159	-185 389	<i>Debit</i>
Pašu kapitāls	4 560	54 231	43 459	30 207	-11 291	53 431	Equity capital
Prasības pret tiešajiem investoriem	4 565	-1 386	802	-4 025	-1 082	2 880	Claims on direct investors
Saistības pret tiešajiem investoriem	4 570	55 616	42 657	34 232	-10 209	50 551	Liabilities to direct investors
Reinvestētā peļņa	4 575	68 358	-13 116	85 802	54 884	121 263	Reinvested earnings
Cits kapitāls	4 580	-204	21 732	8 984	10 498	29 892	Other capital
Prasības pret tiešajiem investoriem	4 585	-5 455	-2 077	-15 892	-4 084	-5 932	Claims on direct investors
Saistības pret tiešajiem investoriem	4 590	5 252	23 808	24 876	14 582	35 823	Liabilities to direct investors
PORTFEĻIEGULDĪJUMI	4 600	-37 431	53 574	-182 609	97 381	-132 744	PORTFOLIO INVESTMENT
Aktīvi	4 602	-47 532	-8 746	-191 322	99 551	-135 372	Assets
Kapitāla vērtspapīri	4 610	-4 683	-4 193	-12 343	-12 077	-17 738	Equity securities
Centrālā banka	4 611	0	0	0	0	0	Central bank
Valdība	4 612	0	0	0	0	0	General government
MFI (izņemot centrālo banku)	4 613	-2 566	-535	-2 212	-6 600	-3 594	MFIs (excl. central bank)
Citi sektori	4 614	-2 117	-3 658	-10 131	-5 477	-14 144	Other sectors
Parāda vērtspapīri	4 619	-42 849	-4 553	-178 979	111 628	-117 634	Debt securities
Obligācijas un parādzīmes	4 620	-45 814	-4 109	-176 243	106 104	-116 536	Bonds and notes
Centrālā banka	4 621	0	0	0	0	0	Central bank
Valdība	4 622	0	0	0	0	0	General government
MFI (izņemot centrālo banku)	4 623	-45 664	-6 847	-177 605	109 953	-110 996	MFIs (excl. central bank)
Citi sektori	4 624	-150	2 738	1 363	-3 849	-5 539	Other sectors
Naudas tirgus instrumenti	4 630	2 964	-444	-2 736	5 525	-1 099	Money market instruments
Centrālā banka	4 631	0	0	0	0	0	Central bank
Valdība	4 632	0	0	0	0	0	General government
MFI (izņemot centrālo banku)	4 633	4 775	-599	-399	2 252	439	MFIs (excl. central bank)
Citi sektori	4 634	-1 811	155	-2 337	3 272	-1 538	Other sectors
Pasīvi	4 652	10 101	62 320	8 713	-2 171	2 629	Liabilities
Kapitāla vērtspapīri	4 660	729	5 733	633	262	-801	Equity securities
MFI (izņemot centrālo banku)	4 663	392	-1	-6 236	-403	3 412	MFIs (excl. central bank)
Citi sektori	4 664	338	5 734	6 869	665	-4 214	Other sectors
Parāda vērtspapīri	4 669	9 372	56 587	8 080	-2 433	3 430	Debt securities
Obligācijas un parādzīmes	4 670	9 372	56 587	8 864	-2 433	3 130	Bonds and notes
Centrālā banka	4 671	0	0	0	0	0	Central bank

Postenis	BOPSY	2005				2006	Components
		I	II	III	IV	I	
Valdība	4 672	8 951	-13 604	7 994	-2 881	4 837	General government
MFI (izņemot centrālo banku)	4 673	421	70 126	887	469	-1 796	MFIs (excl. central bank)
Citi sektori	4 674	0	65	-17	-21	89	Other sectors
Naudas tirgus instrumenti	4 680	0	0	-784	0	300	Money market instruments
Centrālā banka	4 681	0	0	0	0	0	Central bank
Valdība	4 682	0	0	-784	0	300	General government
MFI (izņemot centrālo banku)	4 683	0	0	0	0	0	MFIs (excl. central bank)
Citi sektori	4 684	0	0	0	0	0	Other sectors
ATVASINĀTIE FINANŠU INSTRUMENTI	4 910	9 816	-18 532	-24 511	-11 029	-7 683	FINANCIAL DERIVATIVES
Aktīvi	4 900	26 149	1 438	-4 607	8 912	4 263	Assets
Centrālā banka	4 901	27 800	3 886	3 057	6 937	6 149	Central bank
Valdība	4 902	0	0	0	0	0	General government
MFI (izņemot centrālo banku)	4 903	-421	-885	-1 416	1 057	-2 720	MFIs (excl. central bank)
Citi sektori	4 904	-1 230	-1 563	-6 247	918	834	Other sectors
Pasīvi	4 905	-16 333	-19 970	-19 905	-19 941	-11 946	Liabilities
Centrālā banka	4 906	-14 838	-19 719	-18 697	-21 281	-14 632	Central bank
Valdība	4 907	0	0	0	0	0	General government
MFI (izņemot centrālo banku)	4 908	-1 496	-251	-1 208	1 402	2 687	MFIs (excl. central bank)
Citi sektori	4 909	0	0	0	-63	0	Other sectors
CITI IEGULDĪJUMI	4 700	151 636	206 009	578 450	336 601	450 286	OTHER INVESTMENT
Aktīvi	4 703	-38 458	79 405	84 511	-333 929	-7 149	Assets
Tirdzniecības kredīti	4 706	-46 852	-21 412	-26 172	5 352	-26 360	Trade credits
Valdība	4 707	0	0	0	0	0	General government
Ilgtermiņa	4 708	0	0	0	0	0	Long-term
Īstermiņa	4 709	0	0	0	0	0	Short-term
Citi sektori	4 710	-46 852	-21 412	-26 172	5 352	-26 360	Other sectors
Ilgtermiņa	4 711	0	0	0	0	0	Long-term
Īstermiņa	4 712	-46 852	-21 412	-26 172	5 352	-26 360	Short-term
Aizdevumi	4 714	152 620	-18 342	6 576	-129 051	37 700	Loans
Centrālā banka	4 715	0	0	0	0	0	Central bank
Ilgtermiņa	4 717	0	0	0	0	0	Long-term
Īstermiņa	4 718	0	0	0	0	0	Short-term
Valdība	4 719	0	0	0	0	0	General government
Ilgtermiņa	4 720	0	0	0	0	0	Long-term
Īstermiņa	4 721	0	0	0	0	0	Short-term
MFI (izņemot centrālo banku)	4 722	174 504	-18 145	31 540	-136 619	45 637	MFIs (excl. central bank)
Ilgtermiņa	4 723	-27 260	-49 066	-5 267	27 622	-20 648	Long-term
Īstermiņa	4 724	201 764	30 921	36 807	-164 241	66 285	Short-term
Citi sektori	4 725	-21 884	-197	-24 964	7 568	-7 936	Other sectors
Ilgtermiņa	4 726	-11 268	312	-12 672	3 475	-4 695	Long-term
Īstermiņa	4 727	-10 616	-509	-12 292	4 093	-3 242	Short-term
Nauda un noguldījumi	4 730	-130 367	127 847	103 841	-207 949	-14 946	Currency and deposits
Centrālā banka	4 731	0	0	0	0	0	Central bank
Valdība	4 732	119	7	9	0	0	General government
MFI (izņemot centrālo banku)	4 733	-116 664	135 300	105 696	-92 697	113 613	MFIs (excl. central bank)
Citi sektori	4 734	-13 822	-7 460	-1 865	-115 252	-128 559	Other sectors
Citi aktīvi	4 736	-13 859	-8 689	267	-2 281	-3 543	Other assets
Centrālā banka	4 737	63	-781	48	171	-333	Central bank
Ilgtermiņa	4 738	0	-764	0	0	0	Long-term
Īstermiņa	4 739	63	-17	48	171	-333	Short-term
Valdība	4 740	-12 392	0	0	0	0	General government
Ilgtermiņa	4 741	-12 392	0	0	0	0	Long-term
Īstermiņa	4 742	0	0	0	0	0	Short-term
MFI (izņemot centrālo banku)	4 743	-1 327	-6 982	2 032	4 236	-3 337	MFIs (excl. central bank)
Ilgtermiņa	4 744	0	0	0	0	0	Long-term

(turpinājums)

(cont.)

Postenis	BOPSY	2005				2006		Components
		I	II	III	IV	I		
Īstermiņa	4 745	-1 327	-6 982	2 032	4 236	-3 337	Short-term	
Citi sektori	4 746	-203	-927	-1 814	-6 688	128	Other sectors	
Ilgtermiņa	4 747	-9	-9	-126	-3	-25	Long-term	
Īstermiņa	4 748	-194	-917	-1 688	-6 684	153	Short-term	
Pasīvi	4 753	190 093	126 605	493 939	670 530	457 435	Liabilities	
Tirdzniecības kredīti	4 756	-28 786	27 905	85 708	-16 055	-8 463	Trade credits	
Valdība	4 757	0	0	0	0	0	General government	
Ilgtermiņa	4 758	0	0	0	0	0	Long-term	
Īstermiņa	4 759	0	0	0	0	0	Short-term	
Citi sektori	4 760	-28 786	27 905	85 708	-16 055	-8 463	Other sectors	
Ilgtermiņa	4 761	0	0	0	0	0	Long-term	
Īstermiņa	4 762	-28 786	27 905	85 708	-16 055	-8 463	Short-term	
Aizņēmumi	4 764	73 304	314 581	557 842	660 578	555 893	Loans	
Centrālā banka	4 765	0	0	0	0	0	Central bank	
SVF kredītu un aizdevumu izmantošana	4 766	0	0	0	0	0	Use of IMF credit and loans	
Citi ilgtermiņa	4 767	0	0	0	0	0	Other long-term	
Īstermiņa	4 768	0	0	0	0	0	Short-term	
Valdība	4 769	-6 429	-24 691	-6 163	-7 323	52 374	General government	
Ilgtermiņa	4 770	-6 429	-24 691	-6 163	-7 323	52 374	Long-term	
Īstermiņa	4 771	0	0	0	0	0	Short-term	
MFI (izņemot centrālo banku)	4 772	59 318	339 921	562 304	639 273	433 088	MFIs (excl. central bank)	
Ilgtermiņa	4 773	205 072	212 148	409 636	432 871	331 013	Long-term	
Īstermiņa	4 774	-145 754	127 773	152 668	206 402	102 076	Short-term	
Citi sektori	4 775	20 415	-649	1 701	28 628	70 430	Other sectors	
Ilgtermiņa	4 776	25 878	-874	18 256	24 097	47 066	Long-term	
Īstermiņa	4 777	-5 463	226	-16 556	4 531	23 364	Short-term	
Nauda un noguldījumi	4 780	144 355	-215 240	-131 290	23 990	-104 774	Currency and deposits	
Centrālā banka	4 781	-15 959	-3 148	-711	282	3 387	Central bank	
MFI (izņemot centrālo banku)	4 783	160 314	-212 092	-130 578	23 708	-108 161	MFIs (excl. central bank)	
Citi pasīvi	4 786	1 220	-642	-18 321	2 017	14 779	Other liabilities	
Centrālā banka	4 787	-430	72	2	-109	0	Central bank	
Ilgtermiņa	4 788	0	0	0	0	0	Long-term	
Īstermiņa	4 789	-430	72	2	-109	0	Short-term	
Valdība	4 790	11 353	0	0	0	-1 038	General government	
Ilgtermiņa	4 791	11 353	0	0	0	-1 038	Long-term	
Īstermiņa	4 792	0	0	0	0	0	Short-term	
MFI (izņemot centrālo banku)	4 793	-5 848	2 887	-15 139	312	11 086	MFIs (excl. central bank)	
Ilgtermiņa	4 794	0	0	0	0	0	Long-term	
Īstermiņa	4 795	-5 848	2 887	-15 139	312	11 086	Short-term	
Citi sektori	4 796	-3 855	-3 601	-3 184	1 814	4 731	Other sectors	
Ilgtermiņa	4 797	0	0	0	0	0	Long-term	
Īstermiņa	4 798	-3 855	-3 601	-3 184	1 814	4 731	Short-term	
REZERVES AKTĪVI	4 800	-75 198	-86 703	-136 862	4 714	-178 070	RESERVE ASSETS	
Monetārais zelts	4 810	0	-27	0	0	64	Monetary gold	
Speciālās aizņēmuma tiesības	4 820	0	-1	-1	-1	-2	Special Drawing Rights	
Rezerves pozīcija SVF	4 830	0	0	0	0	0	Reserve position in the IMF	
Ārvalstu valūtas	4 840	-75 198	-86 675	-136 862	4 714	-178 133	Foreign exchange	
Citas prasības	4 880	0	0	0	0	0	Other claims	
NOVIRZE	4 998	14 461	27 904	-65 659	-115 861	-41 955	NET ERRORS AND OMISSIONS	

2.8. LATVIJAS MAKSĀJUMU BILANCE (CETURKŠŅA DATI)
LATVIA'S BALANCE OF PAYMENTS (QUARTERLY DATA)

(tūkst. ASV dolāru)
(in thousands of US dollars)

Postenis	BOPSY	2005*				2006	Components
		I	II	III	IV	I	
TEKOŠAIS KONTS	4 993	-371 908	-409 878	-510 200	-659 127	-570 445	CURRENT ACCOUNT
PRECES	4 100	-595 425	-653 270	-746 381	-959 325	-856 066	GOODS
Kredīts	2 100	1 217 743	1 343 778	1 319 239	1 401 280	1 279 106	Credit
Vispārējās nozīmes preces; eksports (FOB)	2 110	1 049 109	1 152 919	1 133 893	1 235 977	1 126 981	General merchandise; exports (FOB)
Preces pārstrādei; eksports (FOB)	2 150	134 308	146 274	130 597	115 878	118 038	Goods for processing; exports (FOB)
Preču remonts	2 160	18 113	21 766	28 967	24 884	15 095	Repairs on goods
Transporta organizāciju iegādātās preces	2 170	16 213	22 818	25 783	24 540	18 992	Goods procured in ports by carriers
Nemonetārais zelts	2 180	0	0	0	0	0	Non-monetary gold
Debets	3 100	-1 813 168	-1 997 048	-2 065 621	-2 360 605	-2 135 172	Debit
Vispārējās nozīmes preces; imports (FOB)	3 110	-1 674 647	-1 862 178	-1 954 206	-2 230 381	-2 010 392	General merchandise; imports (FOB)
Preces pārstrādei; imports (FOB)	3 150	-108 095	-99 565	-77 408	-94 002	-86 233	Goods for processing; imports (FOB)
Preču remonts	3 160	-3 286	-3 261	-1 476	-1 729	-2 399	Repairs on goods
Transporta organizāciju iegādātās preces	3 170	-27 139	-32 043	-32 532	-34 493	-36 147	Goods procured in ports by carriers
Nemonetārais zelts	3 180	0	0	0	0	0	Non-monetary gold
PAKALPOJUMI	4 200	143 052	133 954	162 604	161 362	186 064	SERVICES
Pavisam kredīts	2 200	473 314	519 786	572 548	584 801	553 390	Total credit
Pavisam debets	3 200	-330 262	-385 831	-409 944	-423 439	-367 325	Total debit
Pārvadājumi (kredīts)	2 205	289 528	308 427	299 298	317 914	328 942	Transportation (credit)
<i>Pasažieri</i>	2 205 BA	14 881	30 458	34 598	24 984	23 344	<i>Passenger</i>
<i>Kravas</i>	2 205 BB	179 019	175 416	169 095	186 054	194 838	<i>Freight</i>
<i>Citi</i>	2 205 BC	95 629	102 552	95 606	106 876	110 761	<i>Other</i>
Jūras transports	2 206	131 819	129 268	121 635	133 480	140 739	Sea transport
Pasažieri	2 207	1 018	721	750	290	0	Passenger
Kravas	2 208	59 620	53 962	52 411	54 981	61 443	Freight
Citi	2 209	71 181	74 585	68 473	78 210	79 296	Other
Gaisa transports	2 210	22 326	38 667	40 136	33 888	33 254	Air transport
Pasažieri	2 211	11 320	26 720	28 327	22 021	20 687	Passenger
Kravas	2 212	2 244	1 641	950	1 397	1 485	Freight
Citi	2 213	8 762	10 306	10 859	10 470	11 082	Other
Cits transports	2 214	135 384	140 492	137 527	150 546	154 949	Other transport
Pasažieri	2 215	2 543	3 018	5 521	2 673	2 657	Passenger
Kravas	2 216	117 155	119 813	115 733	129 677	131 909	Freight
Citi	2 217	15 686	17 661	16 273	18 196	20 383	Other
Pārvadājumi (debets)	3 205	-113 051	-130 005	-128 476	-127 650	-129 073	Transportation (debit)
<i>Pasažieri</i>	3 205 BA	-12 983	-17 865	-21 591	-18 337	-17 107	<i>Passenger</i>
<i>Kravas</i>	3 205 BB	-56 157	-60 026	-59 421	-68 669	-63 585	<i>Freight</i>
<i>Citi</i>	3 205 BC	-43 911	-52 115	-47 463	-40 643	-48 381	<i>Other</i>
Jūras transports	3 206	-26 430	-31 631	-27 109	-22 555	-29 604	Sea transport
Pasažieri	3 207	-81	-177	-721	-238	-154	Passenger
Kravas	3 208	-11 088	-13 409	-14 075	-14 964	-13 919	Freight
Citi	3 209	-15 260	-18 045	-12 313	-7 353	-15 530	Other
Gaisa transports	3 210	-34 088	-45 163	-48 890	-47 167	-43 537	Air transport
Pasažieri	3 211	-12 614	-17 459	-20 381	-17 761	-16 800	Passenger
Kravas	3 212	-5 317	-5 455	-5 405	-6 860	-6 053	Freight
Citi	3 213	-16 158	-22 250	-23 104	-22 546	-20 684	Other
Cits transports	3 214	-52 534	-53 210	-52 478	-57 927	-55 933	Other transport
Pasažieri	3 215	-288	-229	-490	-338	-153	Passenger
Kravas	3 216	-39 752	-41 162	-39 941	-46 845	-43 613	Freight
Citi	3 217	-12 494	-11 820	-12 047	-10 744	-12 167	Other

Postenis	BOPSY	2005*				2006	Components
		I	II	III	IV	I	
Braucieni (kredits)	2 236	60 561	74 657	120 793	83 615	74 543	Travel (credit)
Darījumu	2 237	26 588	26 077	22 708	33 284	27 403	Business
Personiskie	2 240	33 973	48 581	98 085	50 331	47 140	Personal
Braucieni (debets)	3 236	-118 664	-140 208	-169 277	-152 766	-121 070	Travel (debit)
Darījumu	3 237	-36 801	-40 836	-28 543	-53 452	-29 576	Business
Personiskie	3 240	-81 863	-99 371	-140 734	-99 313	-91 493	Personal
Citi pakalpojumi (kredits)	2 200 BA	123 224	136 701	152 457	183 271	149 905	Other services (credit)
Sakaru pakalpojumi	2 245	13 480	14 497	16 278	16 705	15 104	Communication services
Būvniecība	2 249	4 400	2 097	3 391	4 094	3 405	Construction services
Apdrošināšanas pakalpojumi	2 253	1 350	1 998	3 177	3 900	3 916	Insurance services
Finanšu pakalpojumi	2 260	24 882	25 184	43 230	35 081	36 754	Financial services
Informācijas pakalpojumi un datorpakalpojumi	2 262	12 220	13 028	13 942	14 894	14 999	Computer and information services
Autoratlīdzība un maksa par licencēm	2 266	1 841	2 293	2 347	3 250	1 740	Royalties and licence fees
Citi saimnieciskās darbības pakalpojumi	2 268	57 107	69 483	62 141	96 263	66 388	Other business services
Individuālie, kultūras un atpūtas pakalpojumi	2 287	771	996	1 165	2 244	1 380	Personal, cultural and recreational services
Citur neklasificēti valdības pakalpojumi	2 291	7 175	7 125	6 786	6 839	6 218	Government services, n.i.e.
t.sk. no ES saņemtā kompensācija par tradicionālo pašu resursu iekasēšanu	2 291 CA	2 110	2 125	1 313	2 496	2 020	of which EU reimbursement for cost of collecting traditional own resources
Citi pakalpojumi (debets)	3 200 BA	-98 546	-115 618	-112 191	-143 023	-117 182	Other services (debit)
Sakaru pakalpojumi	3 245	-12 207	-14 612	-15 163	-15 925	-16 536	Communication services
Būvniecība	3 249	-2 342	-1 759	-3 864	-4 024	-4 263	Construction services
Apdrošināšanas pakalpojumi	3 253	-6 132	-7 548	-6 458	-7 324	-6 710	Insurance services
Finanšu pakalpojumi	3 260	-8 368	-9 858	-6 236	-6 050	-5 603	Financial services
Informācijas pakalpojumi un datorpakalpojumi	3 262	-9 199	-13 038	-11 468	-17 363	-12 644	Computer and information services
Autoratlīdzība un maksa par licencēm	3 266	-3 346	-3 030	-2 638	-5 447	-2 962	Royalties and licence fees
Citi saimnieciskās darbības pakalpojumi	3 268	-49 904	-58 099	-59 274	-79 800	-61 797	Other business services
Individuālie, kultūras un atpūtas pakalpojumi	3 287	-3 345	-3 779	-3 387	-2 889	-2 765	Personal, cultural and recreational services
Citur neklasificēti valdības pakalpojumi	3 291	-3 704	-3 897	-3 702	-4 201	-3 902	Government services, n.i.e.
IENĀKUMI	4 300	-45 222	-61 869	-54 323	-15 495	-113 289	INCOME
Pavisam kredits	2 300	165 630	179 113	203 590	213 084	217 320	Total credit
Pavisam debets	3 300	-210 852	-240 982	-257 913	-228 579	-330 608	Total debit
Atlīdzība nodarbinātajiem (kredits)	2 310	80 286	92 340	98 579	105 006	109 076	Compensation of employees (credit)
Atlīdzība nodarbinātajiem (debets)	3 310	-3 372	-3 837	-4 276	-4 386	-5 857	Compensation of employees (debit)
Ieguldījumu ienākumi (kredits)	2 320	85 343	86 773	105 012	108 078	108 244	Investment income (credit)
Tiešās investīcijas	2 330	872	2 092	12 747	13 968	5 395	Direct investment
Dividendes un filiāļu sadalītā peļņa	2 332	206	254	11 872	872	0	Dividends and distributed branch profits
Reinvestētā un filiāļu nesadalītā peļņa	2 333	638	1 788	811	13 063	5 351	Reinvested earnings and undistributed branch profits
Maksa par parādu (procenti)	2 334	28	50	64	34	44	Income on debt (interest)
Portfeļieguldījumi	2 339	46 146	43 507	47 849	48 242	50 327	Portfolio investment
Ienākumi par kapitāla vērtspapīriem (dividendes)	2 340	62	154	119	169	151	Income on equity (dividends)
Ienākumi par obligācijām un parādzīmēm	2 350	27 916	32 799	34 630	36 570	38 566	Income on bonds and notes
Ienākumi par naudas tirgus instrumentiem	2 360	18 168	10 554	13 100	11 503	11 610	Income on money market instruments

(turpinājums)

(cont.)

Postenis	BOPSY	2005*				2006	Components
		I	II	III	IV	I	
Citi ieguldījumi	2 370	38 326	41 174	44 416	45 868	52 521	Other investment
Ieguldījumu ienākumi (debets)	3 320	-207 480	-237 144	-253 637	-224 193	-324 751	Investment income (debit)
Tiešās investīcijas	3 330	-140 296	-163 050	-180 747	-131 901	-229 423	Direct investment
Dividendes un filiāļu sadalītā peļņa	3 332	-6 065	-180 383	-26 086	-30 552	-15 711	Dividends and distributed branch profits
Reinvestētā un filiāļu nesadalītā peļņa	3 333	-126 830	25 687	-147 972	-93 381	-207 329	Reinvested earnings and undistributed branch profits
Maksa par parādu (procenti)	3 334	-7 402	-8 353	-6 689	-7 968	-6 384	Income on debt (interest)
Portfeļieguldījumi	3 339	-29 889	-28 574	-22 830	-28 008	-27 631	Portfolio investment
Ienākumi par kapitāla vērtspapīriem (dividendes)	3 340	-2	-2 383	-133	-15	-247	Income on equity (dividends)
Ienākumi par obligācijām un parādzīmēm	3 350	-15 001	-13 791	-14 625	-18 250	-20 760	Income on bonds and notes
Ienākumi par naudas tirgus instrumentiem	3 360	-14 885	-12 400	-8 073	-9 743	-6 624	Income on money market instruments
Citi ieguldījumi	3 370	-37 295	-45 521	-50 059	-64 284	-67 697	Other investment
KĀRTĒJIE PĀRVEDUMI	4 379	125 687	171 307	127 900	154 331	212 845	CURRENT TRANSFERS
Kredīts	2 379	306 723	343 217	318 503	383 230	471 028	Credit
Valdība	2 380	66 008	73 380	31 302	64 769	117 108	General government
t.sk. ES struktūrfondi	2 380 DA	57 383	69 207	7 304	19 894	111 863	of which EU structural funds
subsīdijas zemniekiem	2 380 DB	56 861	68 515	6 232	15 846	111 398	subsidies to farmers
citi ES struktūrfondi	2 380 DC	521	692	1 072	4 049	465	other EU structural funds
t.sk. citi ES fondi	2 380 DD	5 732	1 806	21 924	39 697	2 507	of which other EU funds
t.sk. pirmspievienšanās fondi	2 380 DE	4 494	0	20 287	7 211	410	of which pre-accession funds
Citi sektori	2 390	240 715	269 837	287 201	318 462	353 920	Other sectors
Strādājošo naudas pārvedumi	2 391	368	409	362	414	394	Workers' remittances
Citi kārtējie pārvedumi	2 392	240 346	269 427	286 838	318 047	353 526	Other current transfers
Debets	3 379	-181 035	-171 910	-190 603	-228 899	-258 183	Debit
Valdība	3 380	-58 879	-33 380	-33 150	-56 004	-55 239	General government
t.sk. maksājumi ES budžetā	3 380 DF	-55 079	-31 821	-32 125	-53 177	-52 740	of which payments to EU budget
Citi sektori	3 390	-122 156	-138 530	-157 453	-172 895	-202 944	Other sectors
Strādājošo naudas pārvedumi	3 391	-978	-910	-863	-1 102	-957	Workers' remittances
Citi kārtējie pārvedumi	3 392	-121 178	-137 620	-156 590	-171 792	-201 987	Other current transfers
KAPITĀLA UN FINANŠU KONTI	4 996	344 439	361 620	623 049	857 197	643 226	CAPITAL AND FINANCIAL ACCOUNT
KAPITĀLA KONTI	4 994	53 016	27 126	62 441	48 849	68 370	CAPITAL ACCOUNT
Pavisam kredīts	2 994	53 652	31 300	64 092	50 235	70 332	Total credit
Pavisam debets	3 994	-636	-4 173	-1 651	-1 386	-1 962	Total debit
Kapitāla pārvedumi (kredīts)	2 400	53 609	31 294	64 080	50 114	68 273	Capital transfers (credit)
Valdība	2 401	52 671	31 142	63 650	50 081	68 259	General government
t.sk. ES struktūrfondi	2 401 DG	46 759	1 871	9 789	17 792	19 483	of which EU structural funds
t.sk. Kohēzijas fonds	2 401 DH	5 266	27 664	46 191	20 277	46 764	of which Cohesion Fund
t.sk. citi ES fondi	2 401 DI	0	0	7 325	10 150	58	of which other EU funds
t.sk. pirmspievienšanās fondi	2 401 DJ	0	0	6 199	10 141	58	of which pre-accession funds
Citi sektori	2 430	938	153	430	33	13	Other sectors
Pārceļotāju pārvedumi	2 431	0	0	0	0	0	Migrants' transfers
Parādu atlaišana	2 432	0	0	0	0	0	Debt forgiveness
Citi kapitāla pārvedumi	2 440	938	153	430	33	13	Other capital transfers
Kapitāla pārvedumi (debets)	3 400	-437	-2 301	-1 301	-1 355	-1 856	Capital transfers (debit)
Valdība	3 401	0	0	0	0	0	General government
Citi sektori	3 430	-437	-2 301	-1 301	-1 355	-1 856	Other sectors
Pārceļotāju pārvedumi	3 431	0	0	0	0	0	Migrants' transfers
Parādu atlaišana	3 432	0	0	0	0	0	Debt forgiveness
Citi kapitāla pārvedumi	3 440	-437	-2 301	-1 301	-1 355	-1 856	Other capital transfers
Neproducētie nefinanšu aktīvi (kredīts)	2 480	42	5	12	121	2 059	Non-produced non-financial assets (credit)
Neproducētie nefinanšu aktīvi (debets)	3 480	-199	-1 872	-350	-31	-106	Non-produced non-financial assets (debit)

(turpinājums)

(cont.)

Postenis	BOPSY	2005*				2006	Components
		I	II	III	IV	I	
FINANŠU KONTS	4 995	291 423	334 494	560 608	808 348	574 856	FINANCIAL ACCOUNT
TIEŠĀS INVESTĪCIJAS	4 500	201 600	56 122	156 490	78 874	350 257	DIRECT INVESTMENT
Ārvalstīs	4 505	-25 667	-36 425	-58 785	-13 135	186	Direct investment abroad
<i>Kredits</i>	2 505	13 316	21 962	10 928	18 940	85 210	<i>Credit</i>
<i>Debets</i>	3 505	-38 983	-58 387	-69 712	-32 075	-85 024	<i>Debit</i>
Pašu kapitāls	4 510	-18 178	-25 405	-26 689	-816	-13 788	Equity capital
Prasības pret tiešo investīciju uzņēmumiem	4 515	-18 178	-25 405	-26 689	-816	-13 788	Claims on affiliated enterprises
Saistības pret tiešo investīciju uzņēmumiem	4 520	0	0	0	0	0	Liabilities to affiliated enterprises
Reinvestētā peļņa	4 525	-632	-1 788	-811	-13 063	-5 351	Reinvested earnings
Cits kapitāls	4 530	-6 856	-9 232	-31 285	743	19 325	Other capital
Prasības pret tiešo investīciju uzņēmumiem	4 535	-5 645	-13 399	-30 920	-111	9 872	Claims on affiliated enterprises
Saistības pret tiešo investīciju uzņēmumiem	4 540	-1 211	4 167	-365	854	9 453	Liabilities to affiliated enterprises
Latvijā	4 555	227 267	92 548	215 274	92 009	350 071	Direct investment in Latvia
<i>Kredits</i>	2 555	579 212	492 349	586 938	661 820	666 800	<i>Credit</i>
<i>Debets</i>	3 555	-351 945	-399 801	-371 664	-569 812	-316 729	<i>Debit</i>
Pašu kapitāls	4 560	100 811	79 493	51 957	-19 038	91 377	Equity capital
Prasības pret tiešajiem investoriem	4 565	-2 576	1 427	-6 939	-1 838	4 921	Claims on direct investors
Saistības pret tiešajiem investoriem	4 570	103 387	78 066	58 896	-17 201	86 456	Liabilities to direct investors
Reinvestētā peļņa	4 575	126 830	-25 687	147 972	93 381	207 329	Reinvested earnings
Cits kapitāls	4 580	-374	38 742	15 346	17 666	51 366	Other capital
Prasības pret tiešajiem investoriem	4 585	-10 141	-3 696	-27 401	-6 939	-10 134	Claims on direct investors
Saistības pret tiešajiem investoriem	4 590	9 767	42 438	42 747	24 605	61 500	Liabilities to direct investors
PORTFEĻIEGULDĪJUMI	4 600	-70 269	88 558	-315 528	164 787	-227 323	PORTFOLIO INVESTMENT
Aktīvi	4 602	-89 078	-16 649	-330 642	168 333	-231 777	Assets
Kapitāla vērtspapīri	4 610	-8 751	-7 368	-21 249	-20 502	-30 336	Equity securities
Centrālā banka	4 611	0	0	0	0	0	Central bank
Valdība	4 612	0	0	0	0	0	General government
MFI (izņemot centrālo banku)	4 613	-4 832	-917	-3 823	-11 231	-6 175	MFIs (excl. central bank)
Citi sektori	4 614	-3 919	-6 451	-17 426	-9 271	-24 161	Other sectors
Parāda vērtspapīri	4 619	-80 327	-9 282	-309 393	188 835	-201 441	Debt securities
Obligācijas un parādzīmes	4 620	-85 831	-8 477	-304 675	179 517	-199 593	Bonds and notes
Centrālā banka	4 621	0	0	0	0	0	Central bank
Valdība	4 622	0	0	0	0	0	General government
MFI (izņemot centrālo banku)	4 623	-85 543	-13 296	-307 040	186 058	-190 116	MFIs (excl. central bank)
Citi sektori	4 624	-288	4 819	2 364	-6 541	-9 477	Other sectors
Naudas tirgus instrumenti	4 630	5 504	-804	-4 717	9 318	-1 848	Money market instruments
Centrālā banka	4 631	0	0	0	0	0	Central bank
Valdība	4 632	0	0	0	0	0	General government
MFI (izņemot centrālo banku)	4 633	8 863	-1 077	-689	3 759	779	MFIs (excl. central bank)
Citi sektori	4 634	-3 358	273	-4 029	5 559	-2 627	Other sectors
Pasīvi	4 652	18 809	105 207	15 114	-3 546	4 454	Liabilities
Kapitāla vērtspapīri	4 660	1 377	10 213	1 115	436	-1 342	Equity securities
MFI (izņemot centrālo banku)	4 663	751	-2	-10 708	-697	5 869	MFIs (excl. central bank)
Citi sektori	4 664	626	10 214	11 823	1 134	-7 211	Other sectors
Parāda vērtspapīri	4 669	17 432	94 994	13 999	-3 982	5 796	Debt securities
Obligācijas un parādzīmes	4 670	17 436	94 994	15 345	-3 982	5 280	Bonds and notes
Centrālā banka	4 671	0	0	0	0	0	Central bank
Valdība	4 672	16 653	-25 386	13 844	-4 752	8 235	General government
MFI (izņemot centrālo banku)	4 673	783	120 261	1 530	805	-3 105	MFIs (excl. central bank)

(turpinājums)

(cont.)

Postenis	BOPSY	2005*				2006	Components
		I	II	III	IV	I	
Citi sektori	4 674	0	119	-29	-36	151	Other sectors
Naudas tirgus instrumenti	4 680	-5	0	-1 346	0	516	Money market instruments
Centrālā banka	4 681	0	0	0	0	0	Central bank
Valdība	4 682	-5	0	-1 346	0	516	General government
MFI (izņemot centrālo banku)	4 683	0	0	0	0	0	MFIs (excl. central bank)
Citi sektori	4 684	0	0	0	0	0	Other sectors
ATVASINĀTIE FINANŠU INSTRUMENTI	4 910	18 152	-32 460	-42 254	-18 838	-13 185	FINANCIAL DERIVATIVES
Aktīvi	4 900	48 516	2 574	-7 921	15 106	7 264	Assets
Centrālā banka	4 901	51 538	6 830	5 274	11 754	10 443	Central bank
Valdība	4 902	0	0	0	0	0	General government
MFI (izņemot centrālo banku)	4 903	-787	-1 493	-2 393	1 807	-4 597	MFIs (excl. central bank)
Citi sektori	4 904	-2 235	-2 763	-10 802	1 546	1 417	Other sectors
Pasīvi	4 905	-30 364	-35 034	-34 332	-33 945	-20 450	Liabilities
Centrālā banka	4 906	-27 581	-34 715	-32 274	-36 283	-25 141	Central bank
Valdība	4 907	0	0	0	0	0	General government
MFI (izņemot centrālo banku)	4 908	-2 783	-318	-2 058	2 448	4 692	MFIs (excl. central bank)
Citi sektori	4 909	0	0	0	-109	0	Other sectors
CITI IEGULDĪJUMI	4 700	282 732	374 512	998 172	575 340	768 915	OTHER INVESTMENT
Aktīvi	4 703	-68 401	153 213	147 066	-565 447	-11 445	Assets
Tirdzniecības kredīti	4 706	-87 092	-38 109	-45 125	9 094	-45 038	Trade credits
Valdība	4 707	0	0	0	0	0	General government
Ilgtermiņa	4 708	0	0	0	0	0	Long-term
Īstermiņa	4 709	0	0	0	0	0	Short-term
Citi sektori	4 710	-87 092	-38 109	-45 125	9 094	-45 038	Other sectors
Ilgtermiņa	4 711	0	0	0	0	0	Long-term
Īstermiņa	4 712	-87 092	-38 109	-45 125	9 094	-45 038	Short-term
Aizdevumi	4 714	283 962	-37 382	13 049	-213 903	64 710	Loans
Centrālā banka	4 715	0	0	0	0	0	Central bank
Ilgtermiņa	4 717	0	0	0	0	0	Long-term
Īstermiņa	4 718	0	0	0	0	0	Short-term
Valdība	4 719	0	0	0	0	0	General government
Ilgtermiņa	4 720	0	0	0	0	0	Long-term
Īstermiņa	4 721	0	0	0	0	0	Short-term
MFI (izņemot centrālo banku)	4 722	324 645	-37 125	56 057	-226 757	78 243	MFIs (excl. central bank)
Ilgtermiņa	4 723	-50 809	-86 886	-8 934	46 372	-34 923	Long-term
Īstermiņa	4 724	375 454	49 761	64 990	-273 129	113 166	Short-term
Citi sektori	4 725	-40 683	-257	-43 008	12 854	-13 534	Other sectors
Ilgtermiņa	4 726	-20 948	621	-21 875	5 906	-8 017	Long-term
Īstermiņa	4 727	-19 735	-878	-21 133	6 947	-5 517	Short-term
Nauda un noguldījumi	4 730	-239 363	244 858	178 695	-355 434	-25 017	Currency and deposits
Centrālā banka	4 731	0	0	0	0	0	Central bank
Valdība	4 732	224	12	16	0	0	General government
MFI (izņemot centrālo banku)	4 733	-213 895	258 124	181 895	-161 391	194 457	MFIs (excl. central bank)
Citi sektori	4 734	-25 693	-13 278	-3 215	-194 042	-219 474	Other sectors
Citi aktīvi	4 736	-25 908	-16 154	448	-5 204	-6 100	Other assets
Centrālā banka	4 737	109	-1 406	83	290	-573	Central bank
Ilgtermiņa	4 738	0	-1 361	0	0	0	Long-term
Īstermiņa	4 739	109	-45	83	290	-573	Short-term
Valdība	4 740	-22 990	0	0	0	0	General government
Ilgtermiņa	4 741	-22 990	0	0	0	0	Long-term
Īstermiņa	4 742	0	0	0	0	0	Short-term
MFI (izņemot centrālo banku)	4 743	-2 650	-13 100	3 493	5 868	-5 746	MFIs (excl. central bank)
Ilgtermiņa	4 744	0	0	0	0	0	Long-term
Īstermiņa	4 745	-2 650	-13 100	3 493	5 868	-5 746	Short-term
Citi sektori	4 746	-377	-1 648	-3 128	-11 362	219	Other sectors

(turpinājums)

(cont.)

Postenis	BOPSY	2005*				2006	Components
		I	II	III	IV	I	
Ilgtermiņa	4 747	-16	-16	-218	-6	-42	Long-term
Īstermiņa	4 748	-361	-1 632	-2 911	-11 357	261	Short-term
Pasīvi	4 753	351 132	221 299	851 105	1 140 788	780 360	Liabilities
Tirdzniecības kredīti	4 756	-53 509	49 666	147 777	-27 277	-14 459	Trade credits
Valdība	4 757	0	0	0	0	0	General government
Ilgtermiņa	4 758	0	0	0	0	0	Long-term
Īstermiņa	4 759	0	0	0	0	0	Short-term
Citi sektori	4 760	-53 509	49 666	147 777	-27 277	-14 459	Other sectors
Ilgtermiņa	4 761	0	0	0	0	0	Long-term
Īstermiņa	4 762	-53 509	49 666	147 777	-27 277	-14 459	Short-term
Aizņēmumi	4 764	137 389	561 843	960 985	1 116 020	950 658	Loans
Centrālā banka	4 765	0	0	0	0	0	Central bank
SVF kredītu un aizdevumu izmantošana	4 766	0	0	0	0	0	Use of IMF credit and loans
Citi ilgtermiņa	4 767	0	0	0	0	0	Other long-term
Īstermiņa	4 768	0	0	0	0	0	Short-term
Valdība	4 769	-11 849	-44 266	-10 682	-12 619	88 270	General government
Ilgtermiņa	4 770	-11 849	-44 266	-10 682	-12 619	88 270	Long-term
Īstermiņa	4 771	0	0	0	0	0	Short-term
MFI (izņemot centrālo banku)	4 772	111 276	607 273	968 733	1 080 027	742 048	MFIs (excl. central bank)
Ilgtermiņa	4 773	382 825	374 872	703 214	731 823	563 885	Long-term
Īstermiņa	4 774	-271 549	232 401	265 519	348 204	178 163	Short-term
Citi sektori	4 775	37 962	-1 164	2 934	48 612	120 341	Other sectors
Ilgtermiņa	4 776	48 115	-1 654	31 508	40 935	80 412	Long-term
Īstermiņa	4 777	-10 153	490	-28 575	7 677	39 929	Short-term
Nauda un noguldījumi	4 780	264 860	-389 836	-226 053	47 308	-181 145	Currency and deposits
Centrālā banka	4 781	-29 973	-4 908	-1 207	743	5 810	Central bank
MFI (izņemot centrālo banku)	4 783	294 833	-384 928	-224 846	46 565	-186 956	MFIs (excl. central bank)
Citi pasīvi	4 786	2 392	-373	-31 604	4 736	25 307	Other liabilities
Centrālā banka	4 787	-798	134	3	-183	0	Central bank
Ilgtermiņa	4 788	0	0	0	0	0	Long-term
Īstermiņa	4 789	-798	134	3	-183	0	Short-term
Valdība	4 790	21 078	0	0	0	-1 784	General government
Ilgtermiņa	4 791	21 078	0	0	0	-1 784	Long-term
Īstermiņa	4 792	0	0	0	0	0	Short-term
MFI (izņemot centrālo banku)	4 793	-10 722	5 902	-26 118	1 837	19 007	MFIs (excl. central bank)
Ilgtermiņa	4 794	0	0	0	0	0	Long-term
Īstermiņa	4 795	-10 722	5 902	-26 118	1 837	19 007	Short-term
Citi sektori	4 796	-7 166	-6 408	-5 489	3 082	8 084	Other sectors
Ilgtermiņa	4 797	0	0	0	0	0	Long-term
Īstermiņa	4 798	-7 166	-6 408	-5 489	3 082	8 084	Short-term
REZERVES AKTĪVI	4 800	-140 791	-152 239	-236 272	8 185	-303 808	RESERVE ASSETS
Monetārais zelts	4 810	0	-51	0	0	111	Monetary gold
Speciālās aizņēmuma tiesības	4 820	-1	-2	-1	-1	-3	Special Drawing Rights
Rezerves pozīcija SVF	4 830	0	0	0	0	0	Reserve position in the IMF
Ārvalstu valūtas	4 840	-140 790	-152 186	-236 271	8 186	-303 915	Foreign exchange
Citas prasības	4 880	0	0	0	0	0	Other claims
NOVIRZE	4 998	27 468	48 257	-112 849	-198 069	-72 781	NET ERRORS AND OMISSIONS

3.1. TEKOŠAIS KONTS UN KAPITĀLA KONTS VALSTU GRUPU DALĪJUMĀ (GADA DATI)
CURRENT ACCOUNT AND CAPITAL ACCOUNT BY COUNTRY GROUP (ANNUAL DATA)

(milj. latu)
(in millions of lats)

Postenis	Valstu grupa	2001	2002	2003	2004	2005	Country group	Components
TEKOŠAIS KONTS UN KAPITĀLA KONTS	ES25						EU25	CURRENT ACCOUNT AND CAPITAL ACCOUNT
	Kredits	1 523.8	1 694.7	2 050.3	2 626.9	3 561.6	Credit	
	Debets	-2 032.6	-2 261.5	-2 669.7	-3 548.5	-4 582.2	Debit	
	<i>t.sk.: eiro zona</i>						<i>of which: euro area</i>	
	Kredits	567.0	655.1	789.4	886.1	1 155.3	Credit	
	Debets	-1 050.3	-1 136.3	-1 339.5	-1 556.7	-1 949.1	Debit	
	<i>t.sk.: DK, GB, SE</i>						<i>of which: DK, GB, SE</i>	
	Kredits	619.1	664.0	764.7	888.1	1 060.8	Credit	
	Debets	-370.0	-430.9	-499.3	-669.2	-766.5	Debit	
	Ārpus ES25						Extra EU25	
	Kredits	1 065.9	1 164.9	1 399.7	1 657.5	1 978.2	Credit	
	Debets	-925.5	-967.6	-1 254.1	-1 615.3	-1 961.3	Debit	
<i>t.sk.: NVS</i>						<i>of which: CIS</i>		
Kredits	261.8	290.8	385.0	472.4	613.2	Credit		
Debets	-385.8	-394.6	-511.1	-714.7	-937.8	Debit		
PRECES	ES25						EU25	GOODS
	Kredits	1 007.0	1 122.0	1 339.7	1 700.3	2 242.5	Credit	
	Debets	-1 699.4	-1 901.2	-2 204.7	-2 806.1	-3 510.4	Debit	
	<i>t.sk.: eiro zona</i>						<i>of which: euro area</i>	
	Kredits	382.2	423.2	498.1	556.4	700.3	Credit	
	Debets	-928.2	-1 004.0	-1 137.9	-1 299.6	-1 553.7	Debit	
	<i>t.sk.: DK, GB, SE</i>						<i>of which: DK, GB, SE</i>	
	Kredits	396.6	447.3	545.1	642.1	701.6	Credit	
	Debets	-268.5	-298.5	-349.8	-439.1	-489.9	Debit	
	Ārpus ES25						Extra EU25	
	Kredits	401.5	447.3	468.7	577.9	757.3	Credit	
	Debets	-548.6	-578.0	-744.7	-975.0	-1 174.7	Debit	
<i>t.sk.: NVS</i>						<i>of which: CIS</i>		
Kredits	142.2	151.8	175.6	253.7	369.2	Credit		
Debets	-310.5	-313.4	-414.7	-593.7	-773.3	Debit		
PAKALPOJUMI	ES25						EU25	SERVICES
	Kredits	376.5	395.7	409.5	445.3	612.0	Credit	
	Debets	-231.2	-242.0	-296.0	-340.0	-515.1	Debit	
	<i>t.sk.: eiro zona</i>						<i>of which: euro area</i>	
	Kredits	137.1	152.3	180.8	192.5	254.5	Credit	
	Debets	-87.5	-92.7	-128.4	-140.8	-216.0	Debit	
	<i>t.sk.: DK, GB, SE</i>						<i>of which: DK, GB, SE</i>	
	Kredits	171.1	164.1	136.1	133.0	179.8	Credit	
	Debets	-51.3	-66.3	-72.8	-81.9	-107.1	Debit	
	Ārpus ES25						Extra EU25	
	Kredits	363.9	369.1	450.2	516.1	611.2	Credit	
	Debets	-190.7	-189.8	-233.8	-295.8	-366.7	Debit	
<i>t.sk.: NVS</i>						<i>of which: CIS</i>		
Kredits	81.1	88.0	136.7	149.0	135.2	Credit		
Debets	-57.2	-64.0	-76.2	-82.6	-110.9	Debit		
IENĀKUMI, KĀRTĒJIE PĀRVEDUMI UN KAPITĀLA KONTS	ES25						EU25	INCOME, CURRENT TRANSFERS AND CAPITAL ACCOUNT
	Kredits	140.2	176.9	301.0	481.4	707.1	Credit	
	Debets	-102.1	-118.3	-169.0	-402.3	-556.7	Debit	
	<i>t.sk.: eiro zona</i>						<i>of which: euro area</i>	
	Kredits	47.8	79.7	110.5	137.2	200.5	Credit	
	Debets	-34.6	-39.7	-73.2	-116.2	-179.4	Debit	
	<i>t.sk.: DK, GB, SE</i>						<i>of which: DK, GB, SE</i>	
	Kredits	51.4	52.6	83.5	113.0	179.4	Credit	
	Debets	-50.2	-66.1	-76.6	-148.2	-169.6	Debit	
	Ārpus ES25						Extra EU25	
	Kredits	300.6	348.5	480.8	563.5	609.8	Credit	
	Debets	-186.3	-199.7	-275.5	-344.6	-419.9	Debit	
<i>t.sk.: NVS</i>						<i>of which: CIS</i>		
Kredits	38.5	51.1	72.7	69.8	108.8	Credit		
Debets	-18.1	-17.2	-20.1	-38.4	-53.5	Debit		

**3.2. TEKOŠAIS KONTS UN KAPITĀLA KONTS VALSTU GRUPU DALĪJUMĀ (CETURKŠŅA DATI)
CURRENT ACCOUNT AND CAPITAL ACCOUNT BY COUNTRY GROUP (QUARTERLY DATA)**

(milj. latu)
(in millions of lats)

Postenis	Valstu grupa	2005				2006	Country group	Components
		I	II	III	IV	I		
TEKOŠAIS KONTS UN KAPITĀLA KONTS	ES25						EU25	CURRENT ACCOUNT AND CAPITAL ACCOUNT
	Kredits	781.5	882.5	915.4	982.1	962.2	Credit	
	Debets	-924.8	-1 095.7	-1 230.1	-1 331.5	-1 230.5	Debit	
	<i>t.sk.: eiro zona</i>						<i>of which: euro area</i>	
	Kredits	249.7	274.5	310.1	321.0	309.8	Credit	
	Debets	-393.4	-470.5	-514.5	-570.7	-520.3	Debit	
	<i>t.sk.: DK, GB, SE</i>						<i>of which: DK, GB, SE</i>	
	Kredits	237.9	279.9	269.2	273.9	252.2	Credit	
	Debets	-162.6	-198.4	-195.2	-210.3	-203.8	Debit	
	Ārpus ES25						Extra EU25	
	Kredits	411.8	476.5	521.8	568.2	553.5	Credit	
	Debets	-440.3	-477.2	-466.8	-577.0	-579.7	Debit	
	<i>t.sk.: NVS</i>						<i>of which: CIS</i>	
	Kredits	113.2	150.9	164.8	184.3	165.2	Credit	
Debets	-229.4	-229.7	-210.4	-268.3	-238.4	Debit		
PRECES	ES25						EU25	GOODS
	Kredits	503.9	561.7	562.5	614.4	557.6	Credit	
	Debets	-695.7	-840.2	-929.4	-1 045.0	-939.9	Debit	
	<i>t.sk.: eiro zona</i>						<i>of which: euro area</i>	
	Kredits	150.0	163.4	181.9	205.0	186.1	Credit	
	Debets	-309.0	-373.3	-400.8	-470.6	-423.3	Debit	
	<i>t.sk.: DK, GB, SE</i>						<i>of which: DK, GB, SE</i>	
	Kredits	170.3	190.7	169.2	171.5	155.7	Credit	
	Debets	-105.2	-130.3	-118.8	-135.5	-121.9	Debit	
	Ārpus ES25						Extra EU25	
	Kredits	151.5	192.7	202.7	210.3	190.9	Credit	
	Debets	-280.2	-281.6	-268.6	-344.3	-309.7	Debit	
	<i>t.sk.: NVS</i>						<i>of which: CIS</i>	
	Kredits	66.0	93.6	99.3	110.3	100.1	Credit	
Debets	-196.2	-188.8	-170.1	-218.2	-196.3	Debit		
PAKALPOJUMI	ES25						EU25	SERVICES
	Kredits	124.5	151.4	171.2	164.8	156.6	Credit	
	Debets	-106.7	-125.1	-141.2	-142.1	-100.4	Debit	
	<i>t.sk.: eiro zona</i>						<i>of which: euro area</i>	
	Kredits	56.5	62.3	73.3	62.5	63.3	Credit	
	Debets	-47.8	-53.0	-56.2	-59.0	-35.4	Debit	
	<i>t.sk.: DK, GB, SE</i>						<i>of which: DK, GB, SE</i>	
	Kredits	33.5	46.2	51.4	48.6	46.1	Credit	
	Debets	-19.9	-26.7	-29.3	-31.2	-27.3	Debit	
	Ārpus ES25						Extra EU25	
	Kredits	130.1	140.9	160.8	179.4	167.3	Credit	
	Debets	-71.1	-92.0	-96.5	-107.1	-114.6	Debit	
	<i>t.sk.: NVS</i>						<i>of which: CIS</i>	
	Kredits	27.3	30.0	39.5	38.4	33.8	Credit	
Debets	-23.8	-29.1	-29.1	-28.8	-18.3	Debit		
IENĀKUMI, KĀRTĒJIE PĀRVEDUMI UN KAPITĀLA KONTS	ES25						EU25	INCOME, CURRENT TRANSFERS AND CAPITAL ACCOUNT
	Kredits	153.1	169.4	181.6	202.9	248.0	Credit	
	Debets	-122.4	-130.5	-159.5	-144.4	-190.2	Debit	
	<i>t.sk.: eiro zona</i>						<i>of which: euro area</i>	
	Kredits	43.2	48.9	54.9	53.5	60.4	Credit	
	Debets	-36.5	-44.2	-57.5	-41.1	-61.6	Debit	
	<i>t.sk.: DK, GB, SE</i>						<i>of which: DK, GB, SE</i>	
	Kredits	34.1	43.0	48.6	53.8	50.4	Credit	
	Debets	-37.5	-41.4	-47.1	-43.5	-54.6	Debit	
	Ārpus ES25						Extra EU25	
	Kredits	130.1	142.9	158.3	178.4	195.3	Credit	
	Debets	-89.0	-103.7	-101.6	-125.6	-155.4	Debit	
	<i>t.sk.: NVS</i>						<i>of which: CIS</i>	
	Kredits	19.9	27.3	26.0	35.6	31.3	Credit	
Debets	-9.3	-11.7	-11.2	-21.4	-23.8	Debit		

4.1. ĀRĒJĀS TIRDZNICĪBAS STATISTIKAS UN MAKSĀJUMU BILANCES PREČU DATU SASAISTE (GADA DATI)
RECONCILIATION OF FOREIGN TRADE STATISTICS AND BALANCE OF PAYMENTS DATA ON GOODS
(ANNUAL DATA)

(tūkst. latu)
(in thousands of lats)

Postenis	2001	2002	2003	2004	2005	Components
PRECES	-839 387	-909 902	-1 141 001	-1 502 947	-1 685 288	GOODS
Kredits	1 408 533	1 569 353	1 808 416	2 278 138	2 999 779	Credit
Vispārējās nozīmes preces; eksports (FOB)	1 090 457	1 208 093	1 316 512	1 831 003	2 596 956	General merchandise; exports (FOB)
Ārējās tirdzniecības statistika (FOB; CSP dati)	1 001 425	1 136 228	1 238 614	1 794 311	2 580 300	Foreign trade statistics (FOB; data from the CSB)
Vērtības korekcija	78 065	63 360	52 512	11 220	4 769	Valuation adjustment
Eksporta darījumi no zvejas kuģiem	10 967	7 437	10 340	9 595	10 931	Exports from fishing vessels
Transportlīdzekļu pārdošana	0	1 067	15 045	15 877	956	Sale of transportation equipment
Preces pārstrādei; eksports (FOB)	272 064	310 589	436 135	382 225	298 383	Goods for processing; exports (FOB)
Ārējās tirdzniecības statistika (FOB; CSP dati)	254 978	272 588	412 015	355 716	276 452	Foreign trade statistics (FOB; data from the CSB)
Vērtības korekcija	17 086	38 001	24 119	26 509	21 931	Valuation adjustment
Preču remonts	21 730	26 360	27 719	34 849	53 500	Repairs on goods
Transporta organizāciju iegādātās preces	24 280	24 312	28 051	30 061	50 940	Goods procured in ports by carriers
Nemonetārais zelts	3	0	0	0	0	Non-monetary gold
Debets	-2 247 920	-2 479 255	-2 949 417	-3 781 085	-4 685 067	Debit
Vispārējās nozīmes preces; imports (FOB)	-2 017 959	-2 217 744	-2 611 103	-3 471 868	-4 393 561	General merchandise; imports (FOB)
Ārējās tirdzniecības statistika (CIF; CSP dati)	-2 007 664	-2 280 190	-2 700 525	-3 547 565	-4 578 984	Foreign trade statistics (CIF; data from the CSB)
CIF/FOB korekcija	83 987	95 096	113 240	156 124	201 792	CIF/FOB adjustment
Transportlīdzekļu iegāde	-78 083	-9 986	931	-58 195	0	Purchase of transportation equipment
Katalogu preces	-8 782	-15 001	-16 762	-10 377	-4 900	Goods ordered via catalogues
Brīvostu komercsabiedrību preču imports	-7 355	-7 586	-7 784	-10 946	-11 178	Imports of goods from companies located in the free ports
Naudas izgatavošanas izdevumi	-61	-77	-204	-909	-291	Cash production costs
Preces pārstrādei; imports (FOB)	-185 782	-208 141	-276 529	-246 428	-214 266	Goods for processing; imports (FOB)
Ārējās tirdzniecības statistika (CIF; CSP dati)	-193 901	-217 196	-288 641	-257 692	-224 172	Foreign trade statistics (CIF; data from the CSB)
CIF/FOB korekcija	8 119	9 055	12 113	11 265	9 906	CIF/FOB adjustment
Preču remonts	-9 464	-10 357	-9 457	-10 477	-5 466	Repairs on goods
Transporta organizāciju iegādātās preces	-34 660	-42 961	-52 324	-52 312	-71 774	Goods procured in ports by carriers
Nemonetārais zelts	-54	-53	-4	0	0	Non-monetary gold

**4.2. ĀRĒJĀS TIRDZNICĪBAS STATISTIKAS UN MAKSĀJUMU BILANCES PREČU DATU SASAISTE
(CETURKŠŅA DATI)
RECONCILIATION OF FOREIGN TRADE STATISTICS AND BALANCE OF PAYMENTS DATA ON GOODS
(QUARTERLY DATA)**

(tūkst. latu)
(in thousands of lats)

Postenis	2005				2006	Components
	I	II	III	IV	I	
PRECES	-320 523	-367 373	-432 778	-564 614	-501 115	GOODS
Kredīts	655 405	754 388	765 263	824 723	748 450	Credit
Vispārējās nozīmes preces; eksports (FOB)	564 681	646 977	657 838	727 460	659 438	General merchandise; exports (FOB)
Ārējās tirdzniecības statistika (FOB; CSP dati)	561 003	641 454	653 865	723 979	656 697	Foreign trade statistics (FOB; data from the CSB)
Vērtības korekcija	264	1 037	1 620	1 848	962	Valuation adjustment
Eksporta darījumi no zvejas kuģiem	3 415	3 530	2 353	1 633	1 779	Exports from fishing vessels
Transportlīdzekļu pārdošana	0	956	0	0	0	Sale of transportation equipment
Preces pārstrādei; eksports (FOB)	72 257	82 239	75 690	68 197	69 047	Goods for processing; exports (FOB)
Ārējās tirdzniecības statistika (FOB; CSP dati)	67 617	75 270	69 885	63 679	64 688	Foreign trade statistics (FOB; data from the CSB)
Vērtības korekcija	4 640	6 969	5 804	4 518	4 358	Valuation adjustment
Preču remonts	9 745	12 351	16 782	14 623	8 850	Repairs on goods
Transporta organizāciju iegādātās preces	8 722	12 821	14 954	14 444	11 116	Goods procured in ports by carriers
Nemonetārais zelts	0	0	0	0	0	Non-monetary gold
Debets	-975 928	-1 121 761	-1 198 041	-1 389 337	-1 249 566	Debit
Vispārējās nozīmes preces; imports (FOB)	-901 436	-1 045 965	-1 133 401	-1 312 759	-1 176 560	General merchandise; imports (FOB)
Ārējās tirdzniecības statistika (CIF; CSP dati)	-938 879	-1 091 518	-1 180 058	-1 368 528	-1 225 243	Foreign trade statistics (CIF; data from the CSB)
CIF/FOB korekcija	42 207	49 016	51 012	59 556	53 911	CIF/FOB adjustment
Transportlīdzekļu iegāde	0	0	0	0	-1 992	Purchase of transportation equipment
Katalogu preces	-1 665	-1 064	-984	-1 187	-1 301	Goods ordered via catalogues
Brīvostu komercsabiedrību preču imports	-3 090	-2 301	-3 353	-2 433	-1 850	Imports of goods from companies located in the free ports
Naudas izgatavošanas izdevumi	-10	-98	-18	-166	-84	Cash production costs
Preces pārstrādei; imports (FOB)	-58 122	-55 970	-44 916	-55 258	-50 445	Goods for processing; imports (FOB)
Ārējās tirdzniecības statistika (CIF; CSP dati)	-60 853	-58 601	-46 946	-57 773	-52 767	Foreign trade statistics (CIF; data from the CSB)
CIF/FOB korekcija	2 731	2 631	2 030	2 515	2 322	CIF/FOB adjustment
Preču remonts	-1 770	-1 823	-856	-1 018	-1 404	Repairs on goods
Transporta organizāciju iegādātās preces	-14 600	-18 004	-18 868	-20 302	-21 156	Goods procured in ports by carriers
Nemonetārais zelts	0	0	0	0	0	Non-monetary gold

5. LATA EFEKTĪVIE KURSI EFFECTIVE EXCHANGE RATES OF THE LATS

(indekss: 1995. gada decembris = 100)
(index: December 1995 = 100)

	2005												2006			
	1	2	3	4	5	6	7	8	9	10	11	12	1	2	3	
Lata nominālais efektīvais kurss Nominal effective exchange rate of the lats																
Pret galveno tirdzniecības partnervalstu valūtām Against currencies of main trade partners	116.9	116.5	116.7	116.6	116.5	115.7	116.2	116.2	115.9	115.8	115.8	115.6	115.6	115.3	115.5	
Pret attīstīto valstu ¹ valūtām Against currencies of developed countries ¹	100.0	99.8	100.0	99.8	99.8	99.4	100.0	100.0	99.7	99.9	100.0	99.8	99.9	99.7	100.0	
Pret Igaunijas, Krievijas, Lietuvas un Polijas valūtām Against currencies of Estonia, Lithuania, Poland and Russia	160.6	159.6	159.8	159.8	159.5	157.6	157.6	158.0	157.1	156.3	156.1	155.7	155.8	154.8	154.8	
Lata reālais efektīvais kurss (aprēķināts, izmantojot patēriņa cenu indeksus) Real effective exchange rate of the lats (based on consumer price indices)																
Pret galveno tirdzniecības partnervalstu valūtām Against currencies of main trade partners	119.6	119.7	120.0	120.6	121.1	120.8	121.2	121.0	121.7	122.4	123.0	122.3	123.5	123.0	123.1	
Pret attīstīto valstu ¹ valūtām Against currencies of developed countries ¹	131.2	131.5	132.0	132.8	133.5	133.7	134.4	133.9	135.0	136.2	137.1	136.3	138.4	138.1	138.4	
Pret Igaunijas, Krievijas, Lietuvas un Polijas valūtām Against currencies of Estonia, Lithuania, Poland and Russia	99.2	98.9	98.9	99.2	99.3	98.4	98.3	98.3	98.6	98.5	98.5	98.0	98.0	97.1	97.0	
Lata reālais efektīvais kurss (aprēķināts, izmantojot ražotāju cenu indeksus) Real effective exchange rate of the lats (based on producer price indices)																
Pret galveno tirdzniecības partnervalstu valūtām Against currencies of main trade partners	108.9	108.8	108.6	107.4	107.7	107.4	106.5	107.0	106.3	107.1	108.7	109.2	109.7	109.7	110.7	
Pret attīstīto valstu ¹ valūtām Against currencies of developed countries ¹	118.9	119.0	119.2	118.2	118.9	118.9	118.3	119.1	118.7	120.0	121.6	121.9	122.6	123.1	124.5	
Pret Igaunijas, Krievijas, Lietuvas un Polijas valūtām Against currencies of Estonia, Lithuania, Poland and Russia	90.3	89.9	89.3	87.8	87.5	86.7	85.5	85.5	84.4	84.3	85.8	86.6	86.8	85.9	86.4	

¹ ASV, Dānija, Francija, Itālija, Lielbritānija, Nīderlande, Somija, Vācija un Zviedrija.

¹ Denmark, Finland, France, Germany, Italy, the Netherlands, Sweden, the United Kingdom and the United States.

6.1. LATVIJAS STARPTAUTISKO INVESTĪCIJU BILANCE
LATVIA'S INTERNATIONAL INVESTMENT POSITION

(perioda beigās; tūkst. latu)
(at end of period; in thousands of lats)

Postenis	BOPSY	2002	2003	2004	2005	2006	Components
						I	
AKTĪVI	8 995 C	3 050 504	3 602 059	4 819 168	5 913 682	6 213 578	ASSETS
TIEŠĀS INVESTĪCIJAS ĀRVALSTĪS	8 505	35 097	54 148	113 619	174 531	162 121	DIRECT INVESTMENT ABROAD
Pašu kapitāls un reinvestētā peļņa	8 506	21 246	37 633	70 771	105 268	104 534	Equity capital and reinvested earnings
Prasības pret tiešo investīciju uzņēmumiem	8 507	21 472	37 860	70 998	105 268	104 534	Claims on affiliated enterprises
Saistības pret tiešo investīciju uzņēmumiem	8 508	-226	-226	-226	0	0	Liabilities to affiliated enterprises
Cits kapitāls	8 530	13 851	16 514	42 848	69 263	57 587	Other capital
Prasības pret tiešo investīciju uzņēmumiem	8 535	15 868	19 970	47 003	75 303	68 770	Claims on affiliated enterprises
Saistības pret tiešo investīciju uzņēmumiem	8 540	-2 017	-3 456	-4 156	-6 040	-11 183	Liabilities to affiliated enterprises
PORTFEĻIEGULDĪJUMI	8 602	541 997	679 036	684 722	901 110	1 029 693	PORTFOLIO INVESTMENT
Kapitāla vērtspapīri	8 610	31 501	26 264	38 755	70 722	89 051	Equity securities
Centrālā banka	8 611	0	0	0	0	0	Central bank
Valdība	8 612	0	0	0	0	0	General government
MFI (izņemot centrālo banku)	8 613	26 316	15 842	15 673	30 223	37 116	MFIs (excl. central bank)
Citi sektori	8 614	5 185	10 422	23 082	40 499	51 935	Other sectors
Parāda vērtspapīri	8 619	510 496	652 772	645 967	830 388	940 642	Debt securities
Obligācijas un parādzīmes	8 620	504 995	645 981	630 578	820 660	928 784	Bonds and notes
Centrālā banka	8 621	0	0	0	0	0	Central bank
Valdība	8 622	0	0	0	0	0	General government
MFI (izņemot centrālo banku)	8 623	499 571	632 830	605 231	793 496	897 276	MFIs (excl. central bank)
Citi sektori	8 624	5 424	13 151	25 347	27 164	31 508	Other sectors
Naudas tirgus instrumenti	8 630	5 501	6 791	15 389	9 728	11 858	Money market instruments
Centrālā banka	8 631	0	0	0	0	0	Central bank
Valdība	8 632	0	0	0	0	0	General government
MFI (izņemot centrālo banku)	8 633	331	1 026	9 090	3 866	3 427	MFIs (excl. central bank)
Citi sektori	8 634	5 170	5 765	6 299	5 861	8 431	Other sectors
ATVASINĀTIE FINANŠU INSTRUMENTI	8 900	6 908	9 996	28 416	17 824	23 671	FINANCIAL DERIVATIVES
Centrālā banka	8 901	3 319	4 628	23 805	3 281	6 695	Central bank
Valdība	8 902	0	0	0	0	0	General government
MFI (izņemot centrālo banku)	8 903	2 165	3 941	3 022	4 891	7 554	MFIs (excl. central bank)
Citi sektori	8 904	1 424	1 427	1 588	9 652	9 422	Other sectors
CITI IEGULDĪJUMI	8 703	1 678 077	2 028 385	2 948 931	3 420 394	3 432 276	OTHER INVESTMENT
Tirdzniecības kredīti	8 706	300 367	337 333	415 539	524 918	576 640	Trade credits
Valdība	8 707	0	0	0	0	0	General government
Ilgtermiņa	8 708	0	0	0	0	0	Long-term
Īstermiņa	8 709	0	0	0	0	0	Short-term
Citi sektori	8 710	300 367	337 333	415 539	524 918	576 640	Other sectors
Ilgtermiņa	8 711	0	0	0	0	0	Long-term
Īstermiņa	8 712	300 367	337 333	415 539	524 918	576 640	Short-term
Aizdevumi	8 714	667 405	703 828	1 209 765	1 304 138	1 278 738	Loans
Centrālā banka	8 715	0	0	0	0	0	Central bank
Ilgtermiņa	8 717	0	0	0	0	0	Long-term
Īstermiņa	8 718	0	0	0	0	0	Short-term
Valdība	8 719	0	0	0	0	0	General government
Ilgtermiņa	8 720	0	0	0	0	0	Long-term
Īstermiņa	8 721	0	0	0	0	0	Short-term

(turpinājums)

(cont.)

Postenis	BOPSY	2002	2003	2004	2005	2006	Components
MFI (izņemot centrālo banku)	8 722	622 951	640 329	1 121 326	1 173 133	1 111 992	MFIs (excl. central bank)
Ilgtermiņa	8 723	148 109	206 466	430 370	522 270	537 275	Long-term
Īstermiņa	8 724	474 841	433 863	690 955	650 864	574 716	Short-term
Citi sektori	8 725	44 454	63 499	88 439	131 005	166 746	Other sectors
Ilgtermiņa	8 726	14 158	23 440	45 969	72 586	92 324	Long-term
Īstermiņa	8 727	30 296	40 058	42 470	58 419	74 423	Short-term
Nauda un noguldījumi	8 730	674 298	949 098	1 259 930	1 503 925	1 494 453	Currency and deposits
Centrālā banka	8 731	0	0	0	0	0	Central bank
Valdība	8 732	837	856	128	0	0	General government
MFI (izņemot centrālo banku)	8 733	628 971	887 592	1 210 778	1 311 000	1 185 191	MFIs (excl. central bank)
Citi sektori	8 734	44 490	60 649	49 024	192 925	309 262	Other sectors
Citi aktīvi	8 736	36 007	38 127	63 697	87 413	82 445	Other assets
Centrālā banka	8 737	1 770	1 301	2 219	2 739	3 070	Central bank
Ilgtermiņa	8 738	1 197	1 000	1 759	2 523	2 523	Long-term
Īstermiņa	8 739	573	301	460	215	547	Short-term
Valdība	8 740	9 809	9 650	28 454	41 633	41 633	General government
Ilgtermiņa	8 741	9 809	9 650	28 454	41 633	41 633	Long-term
Īstermiņa	8 742	0	0	0	0	0	Short-term
MFI (izņemot centrālo banku)	8 743	7 136	9 957	13 589	18 251	21 289	MFIs (excl. central bank)
Ilgtermiņa	8 744	0	0	0	0	0	Long-term
Īstermiņa	8 745	7 136	9 957	13 589	18 251	21 289	Short-term
Citi sektori	8 746	17 292	17 219	19 435	24 791	16 452	Other sectors
Ilgtermiņa	8 747	0	19	409	560	585	Long-term
Īstermiņa	8 748	17 292	17 200	19 026	24 231	15 868	Short-term
REZERVES AKTĪVI	8 800	788 424	830 494	1 043 480	1 399 822	1 565 817	RESERVE ASSETS
Monetārais zelts	8 810	51 025	55 543	56 901	76 170	82 902	Monetary gold
Speciālās aizņēmuma tiesības	8 820	41	75	77	85	85	Special Drawing Rights
Rezerves pozīcija SVF	8 830	44	44	44	47	46	Reserve position in the IMF
Ārvalstu valūtas	8 840	737 313	774 831	986 458	1 323 520	1 482 784	Foreign exchange
Citas prasības	8 880	0	0	0	0	0	Other claims
PASĪVI	8 995 D	5 408 440	6 376 584	8 636 596	11 179 825	12 003 548	LIABILITIES
TIEŠĀS INVESTĪCIJAS LATVIJĀ	8 555	1 634 265	1 776 121	2 360 833	2 836 031	3 123 215	DIRECT INVESTMENT IN LATVIA
Pašu kapitāls un reinvestētā peļņa	8 556	1 219 823	1 305 425	1 757 993	2 156 969	2 427 656	Equity capital and reinvested earnings
Prasības pret tiešajiem investoriem	8 557	-12 200	-27 694	-15 037	-10 060	-13 002	Claims on direct investors
Saišības pret tiešajiem investoriem	8 558	1 232 023	1 333 119	1 773 030	2 167 029	2 440 658	Liabilities to direct investors
Cits kapitāls	8 580	414 442	470 696	602 840	679 062	695 559	Other capital
Prasības pret tiešajiem investoriem	8 585	-51 562	-69 051	-83 860	-84 630	-86 667	Claims on direct investors
Saišības pret tiešajiem investoriem	8 590	466 005	539 746	686 700	763 692	782 226	Liabilities to direct investors
PORTFEĻIEGULDĪJUMI	8 652	303 822	371 921	530 769	619 898	671 624	PORTFOLIO INVESTMENT
Kapitāla vērtspapīri	8 660	41 295	65 584	74 053	92 455	136 529	Equity securities
MFI (izņemot centrālo banku)	8 663	9 953	24 502	23 946	17 698	36 518	MFIs (excl. central bank)
Citi sektori	8 664	31 342	41 082	50 107	74 757	100 011	Other sectors
Parāda vērtspapīri	8 669	262 527	306 337	456 716	527 444	535 095	Debt securities
Obligācijas un parādzīmes	8 670	262 189	306 137	455 732	527 444	534 795	Bonds and notes
Centrālā banka	8 671	0	0	0	0	0	Central bank
Valdība	8 672	247 005	290 760	419 231	419 577	424 414	General government
MFI (izņemot centrālo banku)	8 673	15 140	15 293	36 396	107 814	103 494	MFIs (excl. central bank)
Citi sektori	8 674	44	84	105	53	6 887	Other sectors
Naudas tirgus instrumenti	8 680	339	200	984	0	300	Money market instruments
Centrālā banka	8 681	0	0	0	0	0	Central bank
Valdība	8 682	0	0	784	0	300	General government
MFI (izņemot centrālo banku)	8 683	0	0	0	0	0	MFIs (excl. central bank)

(turpinājums)

(cont.)

Postenis	BOPSY	2002	2003	2004	2005	2006	Components
Citi sektori	8 684	339	200	200	0	0	Other sectors
ATVASINĀTIE FINANŠU INSTRUMENTI	8 905	17 300	23 385	16 395	20 867	21 615	FINANCIAL DERIVATIVES
Centrālā banka	8 906	5 444	7 929	4 476	10 193	8 336	Central bank
Valdība	8 907	0	0	0	0	0	General government
MFI (izņemot centrālo banku)	8 908	9 489	13 089	9 431	8 186	10 790	MFIs (excl. central bank)
Citi sektori	8 909	2 367	2 367	2 489	2 489	2 489	Other sectors
CITI IEGULDĪJUMI	8 753	3 453 053	4 205 157	5 728 599	7 703 028	8 187 095	OTHER INVESTMENT
Tirdzniecības kredīti	8 756	387 517	422 111	517 436	608 784	610 772	Trade credits
Valdība	8 757	0	0	0	0	0	General government
Ilgtermiņa	8 758	0	0	0	0	0	Long-term
Īstermiņa	8 759	0	0	0	0	0	Short-term
Citi sektori	8 760	387 517	422 111	517 436	608 784	610 772	Other sectors
Ilgtermiņa	8 761	0	0	0	0	0	Long-term
Īstermiņa	8 762	387 517	422 111	517 436	608 784	610 772	Short-term
Aizņēmumi	8 764	1 533 597	1 836 988	2 691 171	4 495 262	5 092 930	Loans
Centrālā banka	8 765	9 147	3 049	0	0	0	Central bank
SVF kredītu un aizdevumu izmantošana	8 766	9 147	3 049	0	0	0	Use of IMF credit and loans
Citi ilgtermiņa	8 767	0	0	0	0	0	Other long-term
Īstermiņa	8 768	0	0	0	0	0	Short-term
Valdība	8 769	200 103	160 677	160 434	142 959	194 627	General government
Ilgtermiņa	8 770	200 103	160 677	160 434	142 959	194 627	Long-term
Īstermiņa	8 771	0	0	0	0	0	Short-term
MFI (izņemot centrālo banku)	8 772	693 732	995 891	1 766 145	3 439 580	3 856 507	MFIs (excl. central bank)
Ilgtermiņa	8 773	243 735	393 005	974 264	2 255 660	2 582 002	Long-term
Īstermiņa	8 774	449 997	602 886	791 881	1 183 920	1 274 505	Short-term
Citi sektori	8 775	630 616	677 371	764 592	912 722	1 041 796	Other sectors
Ilgtermiņa	8 776	524 092	579 484	631 598	835 869	922 505	Long-term
Īstermiņa	8 777	106 525	97 887	132 994	76 853	119 291	Short-term
Nauda un noguldījumi	8 780	1 485 293	1 903 908	2 432 380	2 527 733	2 394 144	Currency and deposits
Centrālā banka	8 781	716	862	24 392	4 926	8 304	Central bank
MFI (izņemot centrālo banku)	8 783	1 484 577	1 903 046	2 407 989	2 522 807	2 385 839	MFIs (excl. central bank)
Citi pasīvi	8 786	46 646	42 149	87 610	71 249	89 249	Other liabilities
Centrālā banka	8 787	230	331	650	203	200	Central bank
Ilgtermiņa	8 788	0	0	0	0	0	Long-term
Īstermiņa	8 789	230	331	650	203	200	Short-term
Valdība	8 790	0	0	14 165	25 514	24 476	General government
Ilgtermiņa	8 791	0	0	14 165	25 514	24 476	Long-term
Īstermiņa	8 792	0	0	0	0	0	Short-term
MFI (izņemot centrālo banku)	8 793	12 438	11 551	35 654	22 547	33 262	MFIs (excl. central bank)
Ilgtermiņa	8 794	0	0	0	0	0	Long-term
Īstermiņa	8 795	12 438	11 551	35 654	22 547	33 262	Short-term
Citi sektori	8 796	33 978	30 266	37 141	22 985	31 311	Other sectors
Ilgtermiņa	8 797	0	0	0	0	0	Long-term
Īstermiņa	8 798	33 978	30 266	37 141	22 985	31 311	Short-term
STARPTAUTISKO INVESTĪCIJU BILANCE (SALDO)	8 995	-2 357 937	-2 774 525	-3 817 429	-5 266 143	-5 789 970	NET INTERNATIONAL INVESTMENT POSITION

6.2. LATVIJAS STARPTAUTISKO INVESTĪCIJU BILANCE
LATVIA'S INTERNATIONAL INVESTMENT POSITION

(perioda beigās; tūkst. ASV dolāru)
(at end of period; in thousands of US dollars)

Postenis	BOPSY	2002	2003	2004	2005	2006	Components
						I	
AKTĪVI	8 995 C	5 135 528	6 658 150	9 339 472	9 972 482	10 676 251	ASSETS
TIEŠĀS INVESTĪCIJAS ĀRVALSTĪS	8 505	59 086	100 089	220 192	294 319	278 559	DIRECT INVESTMENT ABROAD
Pašu kapitāls un reinvestētā peļņa	8 506	35 767	69 563	137 154	177 518	179 613	Equity capital and reinvested earnings
Prasības pret tiešo investīciju uzņēmumiem	8 507	36 148	69 981	137 592	177 518	179 613	Claims on affiliated enterprises
Saistības pret tiešo investīciju uzņēmumiem	8 508	-381	-419	-439	0	0	Liabilities to affiliated enterprises
Cits kapitāls	8 530	23 319	30 526	83 038	116 801	98 946	Other capital
Prasības pret tiešo investīciju uzņēmumiem	8 535	26 714	36 913	91 092	126 986	118 161	Claims on affiliated enterprises
Saistības pret tiešo investīciju uzņēmumiem	8 540	-3 395	-6 387	-8 054	-10 185	-19 215	Liabilities to affiliated enterprises
PORTFEĻIEGULDĪJUMI	8 602	912 453	1 255 149	1 326 980	1 519 578	1 769 232	PORTFOLIO INVESTMENT
Kapitāla vērtspapīri	8 610	53 032	48 547	75 106	119 262	153 009	Equity securities
Centrālā banka	8 611	0	0	0	0	0	Central bank
Valdība	8 612	0	0	0	0	0	General government
MFI (izņemot centrālo banku)	8 613	44 304	29 283	30 373	50 967	63 773	MFIs (excl. central bank)
Citi sektori	8 614	8 728	19 265	44 733	68 295	89 236	Other sectors
Parāda vērtspapīri	8 619	859 421	1 206 602	1 251 874	1 400 316	1 616 223	Debt securities
Obligācijas un parādzīmes	8 620	850 160	1 194 050	1 222 050	1 383 912	1 595 848	Bonds and notes
Centrālā banka	8 621	0	0	0	0	0	Central bank
Valdība	8 622	0	0	0	0	0	General government
MFI (izņemot centrālo banku)	8 623	841 029	1 169 741	1 172 928	1 338 104	1 541 712	MFIs (excl. central bank)
Citi sektori	8 624	9 131	24 308	49 121	45 807	54 137	Other sectors
Naudas tirgus instrumenti	8 630	9 261	12 552	29 824	16 404	20 375	Money market instruments
Centrālā banka	8 631	0	0	0	0	0	Central bank
Valdība	8 632	0	0	0	0	0	General government
MFI (izņemot centrālo banku)	8 633	558	1 896	17 617	6 520	5 889	MFIs (excl. central bank)
Citi sektori	8 634	8 703	10 656	12 207	9 884	14 487	Other sectors
ATVASINĀTIE FINANŠU INSTRUMENTI	8 900	11 630	18 477	55 069	30 057	40 672	FINANCIAL DERIVATIVES
Centrālā banka	8 901	5 587	8 555	46 134	5 532	11 504	Central bank
Valdība	8 902	0	0	0	0	0	General government
MFI (izņemot centrālo banku)	8 903	3 646	7 285	5 857	8 248	12 979	MFIs (excl. central bank)
Citi sektori	8 904	2 397	2 637	3 078	16 277	16 189	Other sectors
CITI IEGULDĪJUMI	8 703	2 825 046	3 749 326	5 714 982	5 767 950	5 897 381	OTHER INVESTMENT
Tirdzniecības kredīti	8 706	505 669	623 536	805 309	885 191	990 790	Trade credits
Valdība	8 707	0	0	0	0	0	General government
Ilgtermiņa	8 708	0	0	0	0	0	Long-term
Īstermiņa	8 709	0	0	0	0	0	Short-term
Citi sektori	8 710	505 669	623 536	805 309	885 191	990 790	Other sectors
Ilgtermiņa	8 711	0	0	0	0	0	Long-term
Īstermiņa	8 712	505 669	623 536	805 309	885 191	990 790	Short-term
Aizdevumi	8 714	1 123 577	1 300 976	2 344 505	2 199 221	2 197 144	Loans
Centrālā banka	8 715	0	0	0	0	0	Central bank
Ilgtermiņa	8 717	0	0	0	0	0	Long-term
Īstermiņa	8 718	0	0	0	0	0	Short-term
Valdība	8 719	0	0	0	0	0	General government
Ilgtermiņa	8 720	0	0	0	0	0	Long-term
Īstermiņa	8 721	0	0	0	0	0	Short-term
MFI (izņemot centrālo banku)	8 722	1 048 739	1 183 603	2 173 112	1 978 303	1 910 639	MFIs (excl. central bank)
Ilgtermiņa	8 723	249 343	381 638	834 051	880 724	923 154	Long-term
Īstermiņa	8 724	799 396	801 966	1 339 061	1 097 578	987 485	Short-term

(turpinājums)

(cont.)

Postenis	BOPSY	2002	2003	2004	2005	2006	Components
						I	
Citi sektori	8 725	74 839	117 373	171 393	220 919	286 506	Other sectors
Ilgtermiņa	8 726	23 835	43 328	89 086	122 405	158 632	Long-term
Īstermiņa	8 727	51 004	74 045	82 307	98 514	127 874	Short-term
Nauda un noguldījumi	8 730	1 135 182	1 754 340	2 441 725	2 536 130	2 567 789	Currency and deposits
Centrālā banka	8 731	0	0	0	0	0	Central bank
Valdība	8 732	1 409	1 583	248	0	0	General government
MFI (izņemot centrālo banku)	8 733	1 058 874	1 640 651	2 346 468	2 210 793	2 036 411	MFIs (excl. central bank)
Citi sektori	8 734	74 898	112 106	95 009	325 336	531 378	Other sectors
Citi aktīvi	8 736	60 618	70 474	123 443	147 408	141 657	Other assets
Centrālā banka	8 737	2 980	2 405	4 301	4 618	5 276	Central bank
Ilgtermiņa	8 738	2 015	1 848	3 410	4 255	4 335	Long-term
Īstermiņa	8 739	965	557	891	363	940	Short-term
Valdība	8 740	16 513	17 837	55 144	70 207	71 534	General government
Ilgtermiņa	8 741	16 513	17 837	55 144	70 207	71 534	Long-term
Īstermiņa	8 742	0	0	0	0	0	Short-term
MFI (izņemot centrālo banku)	8 743	12 014	18 404	26 335	30 777	36 579	MFIs (excl. central bank)
Ilgtermiņa	8 744	0	0	0	0	0	Long-term
Īstermiņa	8 745	12 014	18 404	26 335	30 777	36 579	Short-term
Citi sektori	8 746	29 111	31 828	37 664	41 806	28 269	Other sectors
Ilgtermiņa	8 747	0	35	793	944	1 005	Long-term
Īstermiņa	8 748	29 111	31 794	36 871	40 862	27 264	Short-term
REZERVES AKTĪVI	8 800	1 327 313	1 535 109	2 022 248	2 360 577	2 690 408	RESERVE ASSETS
Monetārais zelts	8 810	85 901	102 668	110 273	128 448	142 442	Monetary gold
Speciālās aizņēmuma tiesības	8 820	70	139	150	143	146	Special Drawing Rights
Rezerves pozīcija SVF	8 830	75	82	86	79	80	Reserve position in the IMF
Ārvalstu valūtas	8 840	1 241 268	1 432 220	1 911 740	2 231 906	2 547 739	Foreign exchange
Citas prasības	8 880	0	0	0	0	0	Other claims
PASĪVI	8 995 D	9 105 118	11 786 662	16 737 590	18 852 993	20 624 653	LIABILITIES
TIEŠĀS INVESTĪCIJAS LATVIJĀ	8 555	2 751 288	3 283 033	4 575 259	4 782 515	5 366 348	DIRECT INVESTMENT IN LATVIA
Pašu kapitāls un reinvestētā peļņa	8 556	2 053 574	2 412 986	3 406 964	3 637 384	4 171 230	Equity capital and reinvested earnings
Prasības pret tiešajiem investoriem	8 557	-20 538	-51 190	-29 141	-16 964	-22 340	Claims on direct investors
Saistības pret tiešajiem investoriem	8 558	2 074 112	2 464 176	3 436 105	3 654 349	4 193 570	Liabilities to direct investors
Cits kapitāls	8 580	697 714	870 048	1 168 295	1 145 130	1 195 118	Other capital
Prasības pret tiešajiem investoriem	8 585	-86 805	-127 635	-162 519	-142 715	-148 912	Claims on direct investors
Saistības pret tiešajiem investoriem	8 590	784 520	997 683	1 330 814	1 287 845	1 344 030	Liabilities to direct investors
PORTFELĒGULDĪJUMI	8 652	511 485	687 469	1 028 622	1 045 360	1 153 994	PORTFOLIO INVESTMENT
Kapitāla vērtspapīri	8 660	69 519	121 227	143 514	155 910	234 587	Equity securities
MFI (izņemot centrālo banku)	8 663	16 755	45 291	46 407	29 844	62 746	MFIs (excl. central bank)
Citi sektori	8 664	52 764	75 937	97 107	126 066	171 841	Other sectors
Parāda vērtspapīri	8 669	441 965	566 242	885 108	889 449	919 407	Debt securities
Obligācijas un parādzīmes	8 670	441 395	565 872	883 202	889 449	918 891	Bonds and notes
Centrālā banka	8 671	0	0	0	0	0	Central bank
Valdība	8 672	415 833	537 449	812 463	707 550	729 234	General government
MFI (izņemot centrālo banku)	8 673	25 487	28 268	70 535	181 811	177 824	MFIs (excl. central bank)
Citi sektori	8 674	74	155	204	89	11 834	Other sectors
Naudas tirgus instrumenti	8 680	570	370	1 906	0	515	Money market instruments
Centrālā banka	8 681	0	0	0	0	0	Central bank
Valdība	8 682	0	0	1 518	0	515	General government
MFI (izņemot centrālo banku)	8 683	0	0	0	0	0	MFIs (excl. central bank)
Citi sektori	8 684	570	370	388	0	0	Other sectors
ATVASINĀTIE FINANŠU INSTRUMENTI	8 905	29 125	43 225	31 774	35 189	37 138	FINANCIAL DERIVATIVES

(turpinājums)

(cont.)

Postenis	BOPSY	2002	2003	2004	2005	2006	Components
						I	
Centrālā banka	8 906	9 165	14 656	8 675	17 188	14 323	Central bank
Valdība	8 907	0	0	0	0	0	General government
MFI (izņemot centrālo banku)	8 908	15 975	24 194	18 276	13 804	18 539	MFIs (excl. central bank)
Citi sektori	8 909	3 985	4 375	4 823	4 197	4 276	Other sectors
CITI IEGULDĪJUMI	8 753	5 813 221	7 772 934	11 101 935	12 989 929	14 067 173	OTHER INVESTMENT
Tirdzniecības kredīti	8 756	652 386	780 243	1 002 784	1 026 618	1 049 436	Trade credits
Valdība	8 757	0	0	0	0	0	General government
Ilgtermiņa	8 758	0	0	0	0	0	Long-term
Īstermiņa	8 759	0	0	0	0	0	Short-term
Citi sektori	8 760	652 386	780 243	1 002 784	1 026 618	1 049 436	Other sectors
Ilgtermiņa	8 761	0	0	0	0	0	Long-term
Īstermiņa	8 762	652 386	780 243	1 002 784	1 026 618	1 049 436	Short-term
Aizņēmumi	8 764	2 581 813	3 395 542	5 215 448	7 580 542	8 750 739	Loans
Centrālā banka	8 765	15 398	5 636	0	0	0	Central bank
SVF kredītu un aizdevumu izmantošana	8 766	15 398	5 636	0	0	0	Use of IMF credit and loans
Citi ilgtermiņa	8 767	0	0	0	0	0	Other long-term
Īstermiņa	8 768	0	0	0	0	0	Short-term
Valdība	8 769	336 873	297 000	310 919	241 077	334 410	General government
Ilgtermiņa	8 770	336 873	297 000	310 919	241 077	334 410	Long-term
Īstermiņa	8 771	0	0	0	0	0	Short-term
MFI (izņemot centrālo banku)	8 772	1 167 899	1 840 834	3 422 761	5 800 304	6 626 300	MFIs (excl. central bank)
Ilgtermiņa	8 773	410 328	726 442	1 888 108	3 803 811	4 436 430	Long-term
Īstermiņa	8 774	757 570	1 114 392	1 534 652	1 996 493	2 189 870	Short-term
Citi sektori	8 775	1 061 644	1 252 073	1 481 768	1 539 161	1 790 028	Other sectors
Ilgtermiņa	8 776	882 309	1 071 135	1 224 027	1 409 560	1 585 061	Long-term
Īstermiņa	8 777	179 334	180 938	257 741	129 601	204 967	Short-term
Nauda un noguldījumi	8 780	2 500 493	3 519 239	4 713 915	4 262 619	4 113 649	Currency and deposits
Centrālā banka	8 781	1 205	1 594	47 271	8 307	14 269	Central bank
MFI (izņemot centrālo banku)	8 783	2 499 288	3 517 645	4 666 645	4 254 312	4 099 380	MFIs (excl. central bank)
Citi pasīvi	8 786	78 528	77 910	169 788	120 150	153 349	Other liabilities
Centrālā banka	8 787	387	613	1 260	342	344	Central bank
Ilgtermiņa	8 788	0	0	0	0	0	Long-term
Īstermiņa	8 789	387	613	1 260	342	344	Short-term
Valdība	8 790	0	0	27 451	43 026	42 055	General government
Ilgtermiņa	8 791	0	0	27 451	43 026	42 055	Long-term
Īstermiņa	8 792	0	0	0	0	0	Short-term
MFI (izņemot centrālo banku)	8 793	20 939	21 352	69 097	38 022	57 150	MFIs (excl. central bank)
Ilgtermiņa	8 794	0	0	0	0	0	Long-term
Īstermiņa	8 795	20 939	21 352	69 097	38 022	57 150	Short-term
Citi sektori	8 796	57 202	55 945	71 979	38 760	53 799	Other sectors
Ilgtermiņa	8 797	0	0	0	0	0	Long-term
Īstermiņa	8 798	57 202	55 945	71 979	38 760	53 799	Short-term
STARPTAUTISKO INVESTĪCIJU BILANCE (SALDO)	8 995	-3 969 591	-5 128 512	-7 398 118	-8 880 511	-9 948 402	NET INTERNATIONAL INVESTMENT POSITION

6.3. LATVIJAS STARPTAUTISKO INVESTĪCIJU BILANCE (ATLIKUMA PĀRMAIŅAS; 2005. GADS)
LATVIA'S INTERNATIONAL INVESTMENT POSITION (CHANGES IN POSITION; 2005)

(tūkst. latu)
(in thousands of lats)

Postenis	BOPSY	Atlikums perioda sākumā Opening position	Atlikuma pārmaiņas Changes in position				Atlikums perioda beigās Closing position	Components	
			Neto darījumi Net flows	Cenu pārmaiņas Price changes	Valūtas kursu svārstības Exchange rate changes	Citas pārmaiņas Other adjustments			
AKTĪVI	8 995 C	4 819 168	694 709	4 577	409 402	-14 174	1 094 514	5 913 682	ASSETS
TIEŠĀS INVESTĪCIJAS ĀRVALSTĪS	8 505	113 619	76 032	-287	879	-15 712	60 912	174 531	DIRECT INVESTMENT ABROAD
Pašu kapitāls un reinvestētā peļņa	8 506	70 771	49 442	-287	735	-15 393	34 497	105 268	Equity capital and reinvested earnings
Prasības pret tiešo investīciju uzņēmumiem	8 507	70 998	49 442	-287	735	-15 620	34 270	105 268	Claims on affiliated enterprises
Saistības pret tiešo investīciju uzņēmumiem	8 508	-226	0	0	0	226	226	0	Liabilities to affiliated enterprises
Cits kapitāls	8 530	42 848	26 590	0	143	-318	26 415	69 263	Other capital
Prasības pret tiešo investīciju uzņēmumiem	8 535	47 003	28 570	0	157	-427	28 300	75 303	Claims on affiliated enterprises
Saistības pret tiešo investīciju uzņēmumiem	8 540	-4 156	-1 981	0	-14	111	-1 884	-6 040	Liabilities to affiliated enterprises
PORTFEĻIEGULDĪJUMI	8 602	684 722	148 049	-19	74 610	-6 252	216 388	901 110	PORTFOLIO INVESTMENT
Kapitāla vērtspapīri	8 610	38 755	33 296	10	4 219	-5 558	31 967	70 722	Equity securities
Centrālā banka	8 611	0	0	0	0	0	0	0	Central bank
Valdība	8 612	0	0	0	0	0	0	0	General government
MFI (izņemot centrālo banku)	8 613	15 673	11 913	0	2 638	-1	14 550	30 223	MFIs (excl. central bank)
Citi sektori	8 614	23 082	21 384	10	1 581	-5 558	17 417	40 499	Other sectors
Parāda vērtspapīri	8 619	645 967	114 753	-29	70 391	-694	184 421	830 388	Debt securities
Obligācijas un parādzīmes	8 620	630 578	120 061	-23	68 963	1 081	190 082	820 660	Bonds and notes
Centrālā banka	8 621	0	0	0	0	0	0	0	Central bank
Valdība	8 622	0	0	0	0	0	0	0	General government
MFI (izņemot centrālo banku)	8 623	605 231	120 163	0	68 102	0	188 265	793 496	MFIs (excl. central bank)
Citi sektori	8 624	25 347	-102	-23	861	1 081	1 817	27 164	Other sectors
Naudas tirgus instrumenti	8 630	15 389	-5 308	-6	1 428	-1 775	-5 661	9 728	Money market instruments
Centrālā banka	8 631	0	0	0	0	0	0	0	Central bank
Valdība	8 632	0	0	0	0	0	0	0	General government
MFI (izņemot centrālo banku)	8 633	9 090	-6 028	0	804	0	-5 224	3 866	MFIs (excl. central bank)
Citi sektori	8 634	6 299	720	-6	623	-1 775	-438	5 861	Other sectors
ATVASINĀTIE FINANŠU INSTRUMENTI	8 900	28 416	-31 892	21 116	243	-59	-10 592	17 824	FINANCIAL DERIVATIVES
Centrālā banka	8 901	23 805	-41 679	21 116	38	1	-20 524	3 281	Central bank
Valdība	8 902	0	0	0	0	0	0	0	General government
MFI (izņemot centrālo banku)	8 903	3 022	1 664	0	205	0	1 869	4 891	MFIs (excl. central bank)
Citi sektori	8 904	1 588	8 123	0	0	-59	8 064	9 652	Other sectors
CITI IEGULDĪJUMI	8 703	2 948 931	208 470	0	255 145	7 848	471 463	3 420 394	OTHER INVESTMENT
Tirdzniecības kredīti	8 706	415 539	89 083	0	9 066	11 230	109 379	524 918	Trade credits
Valdība	8 707	0	0	0	0	0	0	0	General government
Ilgtermiņa	8 708	0	0	0	0	0	0	0	Long-term
Īstermiņa	8 709	0	0	0	0	0	0	0	Short-term
Citi sektori	8 710	415 539	89 083	0	9 066	11 230	109 379	524 918	Other sectors
Ilgtermiņa	8 711	0	0	0	0	0	0	0	Long-term
Īstermiņa	8 712	415 539	89 083	0	9 066	11 230	109 379	524 918	Short-term
Aizdevumi	8 714	1 209 765	-11 803	0	105 212	964	94 373	1 304 138	Loans

(turpinājums)

(cont.)

Postenis	BOPSY	Atlikums perioda sākumā Opening position	Atlikuma pārmaiņas Changes in position				Atlikums perioda beigās Closing position	Components	
			Neto darījumi Net flows	Cenu pārmaiņas Price changes	Valūtas kursu svārstības Exchange rate changes	Citas pārmaiņas Other adjustments			
Centrālā banka	8 715	0	0	0	0	0	0	0	Central bank
Ilgtermiņa	8 717	0	0	0	0	0	0	0	Long-term
Īstermiņa	8 718	0	0	0	0	0	0	0	Short-term
Valdība	8 719	0	0	0	0	0	0	0	General government
Ilgtermiņa	8 720	0	0	0	0	0	0	0	Long-term
Īstermiņa	8 721	0	0	0	0	0	0	0	Short-term
MFI (izņemot centrālo banku)	8 722	1 121 326	-51 280	0	103 088	-1	51 807	1 173 133	MFIs (excl. central bank)
Ilgtermiņa	8 723	430 370	53 971	0	37 928	1	91 900	522 270	Long-term
Īstermiņa	8 724	690 955	-105 251	0	65 160	0	-40 091	650 864	Short-term
Citi sektori	8 725	88 439	39 477	0	2 124	965	42 566	131 005	Other sectors
Ilgtermiņa	8 726	45 969	20 152	0	1 160	5 305	26 617	72 586	Long-term
Īstermiņa	8 727	42 470	19 325	0	964	-4 340	15 949	58 419	Short-term
Nauda un noguldījumi	8 730	1 259 930	106 628	0	136 952	415	243 995	1 503 925	Currency and deposits
Centrālā banka	8 731	0	0	0	0	0	0	0	Central bank
Valdība	8 732	128	-135	0	7	0	-128	0	General government
MFI (izņemot centrālo banku)	8 733	1 210 778	-31 636	0	131 858	0	100 222	1 311 000	MFIs (excl. central bank)
Citi sektori	8 734	49 024	138 399	0	5 086	416	143 901	192 925	Other sectors
Citi aktīvi	8 736	63 697	24 562	0	3 916	-4 762	23 716	87 413	Other assets
Centrālā banka	8 737	2 219	499	0	20	1	520	2 739	Central bank
Ilgtermiņa	8 738	1 759	764	0	0	0	764	2 523	Long-term
Īstermiņa	8 739	460	-265	0	20	0	-245	215	Short-term
Valdība	8 740	28 454	12 392	0	787	0	13 179	41 633	General government
Ilgtermiņa	8 741	28 454	12 392	0	787	0	13 179	41 633	Long-term
Īstermiņa	8 742	0	0	0	0	0	0	0	Short-term
MFI (izņemot centrālo banku)	8 743	13 589	2 040	0	2 622	0	4 662	18 251	MFIs (excl. central bank)
Ilgtermiņa	8 744	0	0	0	0	0	0	0	Long-term
Īstermiņa	8 745	13 589	2 040	0	2 622	0	4 662	18 251	Short-term
Citi sektori	8 746	19 435	9 631	0	486	-4 761	5 356	24 791	Other sectors
Ilgtermiņa	8 747	409	147	0	0	4	151	560	Long-term
Īstermiņa	8 748	19 026	9 484	0	486	-4 765	5 205	24 231	Short-term
REZERVES AKTĪVI	8 800	1 043 480	294 050	-16 233	78 525	0	356 342	1 399 822	RESERVE ASSETS
Monetārais zelts	8 810	56 901	27	0	19 242	0	19 269	76 170	Monetary gold
Speciālās aizņēmuma tiesības	8 820	77	3	0	5	0	8	85	Special Drawing Rights
Rezerves pozīcija SVF	8 830	44	0	0	3	0	3	47	Reserve position in the IMF
Ārvalstu valūtas	8 840	986 458	294 020	-16 233	59 276	-1	337 062	1 323 520	Foreign exchange
Citas prasības	8 880	0	0	0	0	0	0	0	Other claims
PASĪVI	8 995 D	8 636 596	1 837 526	386 580	427 156	-108 033	2 543 229	11 179 825	LIABILITIES
TIEŠĀS INVESTĪCIJAS LATVIJĀ	8 555	2 360 833	353 545	278 026	11 082	-167 455	475 198	2 836 031	DIRECT INVESTMENT IN LATVIA
Pašu kapitāls un reinvestētā peļņa	8 556	1 757 993	312 535	278 026	0	-191 585	398 976	2 156 969	Equity capital and reinvested earnings
Prasības pret tiešajiem investoriem	8 557	-15 037	-5 690	0	0	10 667	4 977	-10 060	Claims on direct investors
Saišības pret tiešajiem investoriem	8 558	1 773 030	318 224	278 026	0	-202 251	393 999	2 167 029	Liabilities to direct investors
Cits kapitāls	8 580	602 840	41 010	0	11 082	24 130	76 222	679 062	Other capital
Prasības pret tiešajiem investoriem	8 585	-83 860	-27 508	0	-1 076	27 814	-770	-84 630	Claims on direct investors
Saišības pret tiešajiem investoriem	8 590	686 700	68 518	0	12 157	-3 683	76 992	763 692	Liabilities to direct investors

(turpinājums)

(cont.)

Postenis	BOPSY	Atlikums perioda sākumā Opening position	Atlikuma pārmaiņas Changes in position				Atlikums perioda beigās Closing position	Components	
			Neto darījumi Net flows	Cenu pārmaiņas Price changes	Valūtas kursu svārstības Exchange rate changes	Citas pārmaiņas Other adjustments			
PORTFEĻIEGULDĪJUMI	8 652	530 769	78 963	28 306	1 070	-19 210	89 129	619 898	PORTFOLIO INVESTMENT
Kapitāla vērtspapīri	8 660	74 053	7 357	29 679	31	-18 665	18 402	92 455	Equity securities
MFI (izņemot centrālo banku)	8 663	23 946	-6 249	0	0	1	-6 248	17 698	MFIs (excl. central bank)
Citi sektori	8 664	50 107	13 606	29 679	31	-18 666	24 650	74 757	Other sectors
Parāda vērtspapīri	8 669	456 716	71 606	-1 373	1 039	-544	70 728	527 444	Debt securities
Obligācijas un parādzīmes	8 670	455 732	72 390	-1 373	1 039	-344	71 712	527 444	Bonds and notes
Centrālā banka	8 671	0	0	0	0	0	0	0	Central bank
Valdība	8 672	419 231	460	0	-114	0	346	419 577	General government
MFI (izņemot centrālo banku)	8 673	36 396	71 903	-1 373	1 147	-259	71 418	107 814	MFIs (excl. central bank)
Citi sektori	8 674	105	27	0	5	-84	-52	53	Other sectors
Naudas tirgus instrumenti	8 680	984	-784	0	0	-200	-984	0	Money market instruments
Centrālā banka	8 681	0	0	0	0	0	0	0	Central bank
Valdība	8 682	784	-784	0	0	0	-784	0	General government
MFI (izņemot centrālo banku)	8 683	0	0	0	0	0	0	0	MFIs (excl. central bank)
Citi sektori	8 684	200	0	0	0	-200	-200	0	Other sectors
ATVASINĀTIE FINANŠU INSTRUMENTI	8 905	16 395	-76 150	80 248	311	63	4 472	20 867	FINANCIAL DERIVATIVES
Centrālā banka	8 906	4 476	-74 534	80 248	3	0	5 717	10 193	Central bank
Valdība	8 907	0	0	0	0	0	0	0	General government
MFI (izņemot centrālo banku)	8 908	9 431	-1 553	0	308	0	-1 245	8 186	MFIs (excl. central bank)
Citi sektori	8 909	2 489	-63	0	0	63	0	2 489	Other sectors
CITI IEGULDĪJUMI	8 753	5 728 599	1 481 167	0	414 694	78 568	1 974 429	7 703 028	OTHER INVESTMENT
Tirdzniecības kredīti	8 756	517 436	68 772	0	2 126	20 450	91 348	608 784	Trade credits
Valdība	8 757	0	0	0	0	0	0	0	General government
Ilgtermiņa	8 758	0	0	0	0	0	0	0	Long-term
Īstermiņa	8 759	0	0	0	0	0	0	0	Short-term
Citi sektori	8 760	517 436	68 772	0	2 126	20 450	91 348	608 784	Other sectors
Ilgtermiņa	8 761	0	0	0	0	0	0	0	Long-term
Īstermiņa	8 762	517 436	68 772	0	2 126	20 450	91 348	608 784	Short-term
Aizņēmumi	8 764	2 691 171	1 606 305	0	133 679	64 107	1 804 091	4 495 262	Loans
Centrālā banka	8 765	0	0	0	0	0	0	0	Central bank
SVF kredītu un aizdevumu izmantošana	8 766	0	0	0	0	0	0	0	Use of IMF credit and loans
Citi ilgtermiņa	8 767	0	0	0	0	0	0	0	Other long-term
Īstermiņa	8 768	0	0	0	0	0	0	0	Short-term
Valdība	8 769	160 434	-44 606	0	5 812	21 319	-17 475	142 959	General government
Ilgtermiņa	8 770	160 434	-44 606	0	5 812	21 319	-17 475	142 959	Long-term
Īstermiņa	8 771	0	0	0	0	0	0	0	Short-term
MFI (izņemot centrālo banku)	8 772	1 766 145	1 600 816	0	93 938	-21 319	1 673 435	3 439 580	MFIs (excl. central bank)
Ilgtermiņa	8 773	974 264	1 259 727	0	42 987	-21 318	1 281 396	2 255 660	Long-term
Īstermiņa	8 774	791 881	341 089	0	50 950	0	392 039	1 183 920	Short-term
Citi sektori	8 775	764 592	50 095	0	33 929	64 106	148 130	912 722	Other sectors
Ilgtermiņa	8 776	631 598	67 357	0	31 976	104 938	204 271	835 869	Long-term
Īstermiņa	8 777	132 994	-17 262	0	1 953	-40 832	-56 141	76 853	Short-term
Nauda un noguldījumi	8 780	2 432 380	-178 184	0	273 537	0	95 353	2 527 733	Currency and deposits

(turpinājums)

(cont.)

Postenis	BOPSY	Atlikums perioda sākumā Opening position	Atlikuma pārmaiņas Changes in position				Atlikums perioda beigās Closing position	Components	
			Neto darījumi Net flows	Cenu pārmaiņ as Price changes	Valūtas kursu svārstības Exchange rate changes	Citas pārmaiņas Other adjustments			
Centrālā banka	8 781	24 392	-19 536	0	70	0	-19 466	4 926	Central bank
MFI (izņemot centrālo banku)	8 783	2 407 989	-158 649	0	273 467	0	114 818	2 522 807	MFIs (excl. central bank)
Citi pasīvi	8 786	87 610	-15 726	0	5 352	-5 987	-16 361	71 249	Other liabilities
Centrālā banka	8 787	650	-466	0	19	0	-447	203	Central bank
Ilgtermiņa	8 788	0	0	0	0	0	0	0	Long-term
Īstermiņa	8 789	650	-466	0	19	0	-447	203	Short-term
Valdība	8 790	14 165	11 353	0	-4	0	11 349	25 514	General government
Ilgtermiņa	8 791	14 165	11 353	0	-4	0	11 349	25 514	Long-term
Īstermiņa	8 792	0	0	0	0	0	0	0	Short-term
MFI (izņemot centrālo banku)	8 793	35 654	-17 788	0	4 681	0	-13 107	22 547	MFIs (excl. central bank)
Ilgtermiņa	8 794	0	0	0	0	0	0	0	Long-term
Īstermiņa	8 795	35 654	-17 788	0	4 681	0	-13 107	22 547	Short-term
Citi sektori	8 796	37 141	-8 825	0	656	-5 987	-14 156	22 985	Other sectors
Ilgtermiņa	8 797	0	0	0	0	0	0	0	Long-term
Īstermiņa	8 798	37 141	-8 825	0	656	-5 987	-14 156	22 985	Short-term
STARPTAUTISKO INVESTĪCIJU BILANCE (SALDO)	8 995	-3 817 429	-1 142 817	-382 003	-17 754	93 860	-1 448 714	-5 266 143	NET INTERNATIONAL INVESTMENT POSITION

6.4. LATVIJAS STARPTAUTISKO INVESTĪCIJU BILANCE (ATLIKUMA PĀRMAIŅAS; 2006. GADA 1. CET.)
LATVIA'S INTERNATIONAL INVESTMENT POSITION (CHANGES IN POSITION; Q1, 2006)

(tūkst. latu)
(in thousands of lats)

Postenis	BOPSY	Atlikums perioda sākumā Opening position	Atlikuma pārmaiņas Changes in position				Atlikums perioda beigās Closing position	Components	
			Neto darījumi Net flows	Cenu pārmaiņas Price changes	Valūtas kursu svārstības Exchange rate changes	Citas pārmaiņas Other adjustments			
AKTĪVI	8 995 C	5 913 682	316 235	7 450	-46 000	22 211	299 896	6 213 578	ASSETS
TIEŠĀS INVESTĪCIJAS ĀRVALSTĪS	8 505	174 531	-93	108	-25	-12 400	-12 410	162 121	DIRECT INVESTMENT ABROAD
Pašu kapitāls un reinvestētā peļņa	8 506	105 268	11 218	108	-1	-12 059	-734	104 534	Equity capital and reinvested earnings
Prasības pret tiešo investīciju uzņēmumiem	8 507	105 268	11 218	108	-1	-12 059	-734	104 534	Claims on affiliated enterprises
Saistības pret tiešo investīciju uzņēmumiem	8 508	0	0	0	0	0	0	0	Liabilities to affiliated enterprises
Cits kapitāls	8 530	69 263	-11 311	0	-24	-341	-11 676	57 587	Other capital
Prasības pret tiešo investīciju uzņēmumiem	8 535	75 303	-5 778	0	-24	-731	-6 533	68 770	Claims on affiliated enterprises
Saistības pret tiešo investīciju uzņēmumiem	8 540	-6 040	-5 533	0	0	390	-5 143	-11 183	Liabilities to affiliated enterprises
PORTFELĪEGULDĪJUMI	8 602	901 110	135 372	6 267	-10 895	-2 161	128 583	1 029 693	PORTFOLIO INVESTMENT
Kapitāla vērtspapīri	8 610	70 722	17 738	3 675	-824	-2 260	18 329	89 051	Equity securities
Centrālā banka	8 611	0	0	0	0	0	0	0	Central bank
Valdība	8 612	0	0	0	0	0	0	0	General government
MFI (izņemot centrālo banku)	8 613	30 223	3 594	3 658	-360	1	6 893	37 116	MFIs (excl. central bank)
Citi sektori	8 614	40 499	14 144	17	-464	-2 261	11 436	51 935	Other sectors
Parāda vērtspapīri	8 619	830 388	117 634	2 593	-10 071	98	110 254	940 642	Debt securities
Obligācijas un parādzīmes	8 620	820 660	116 536	2 545	-9 931	-1 026	108 124	928 784	Bonds and notes
Centrālā banka	8 621	0	0	0	0	0	0	0	Central bank
Valdība	8 622	0	0	0	0	0	0	0	General government
MFI (izņemot centrālo banku)	8 623	793 496	110 996	2 598	-9 814	0	103 780	897 276	MFIs (excl. central bank)
Citi sektori	8 624	27 164	5 539	-53	-117	-1 025	4 344	31 508	Other sectors
Naudas tirgus instrumenti	8 630	9 728	1 099	48	-140	1 123	2 130	11 858	Money market instruments
Centrālā banka	8 631	0	0	0	0	0	0	0	Central bank
Valdība	8 632	0	0	0	0	0	0	0	General government
MFI (izņemot centrālo banku)	8 633	3 866	-439	48	-48	0	-439	3 427	MFIs (excl. central bank)
Citi sektori	8 634	5 861	1 538	0	-92	1 124	2 570	8 431	Other sectors
ATVASINĀTIE FINANŠU INSTRUMENTI	8 900	17 824	-4 263	9 552	-46	604	5 847	23 671	FINANCIAL DERIVATIVES
Centrālā banka	8 901	3 281	-6 149	9 552	11	0	3 414	6 695	Central bank
Valdība	8 902	0	0	0	0	0	0	0	General government
MFI (izņemot centrālo banku)	8 903	4 891	2 720	0	-57	0	2 663	7 554	MFIs (excl. central bank)
Citi sektori	8 904	9 652	-834	0	0	604	-230	9 422	Other sectors
CITI IEGULDĪJUMI	8 703	3 420 394	7 149	0	-31 437	36 170	11 882	3 432 276	OTHER INVESTMENT
Tirdzniecības kredīti	8 706	524 918	26 360	0	-2 167	27 529	51 722	576 640	Trade credits
Valdība	8 707	0	0	0	0	0	0	0	General government
Ilgtermiņa	8 708	0	0	0	0	0	0	0	Long-term
Īstermiņa	8 709	0	0	0	0	0	0	0	Short-term
Citi sektori	8 710	524 918	26 360	0	-2 167	27 529	51 722	576 640	Other sectors
Ilgtermiņa	8 711	0	0	0	0	0	0	0	Long-term
Īstermiņa	8 712	524 918	26 360	0	-2 167	27 529	51 722	576 640	Short-term
Aizdevumi	8 714	1 304 138	-37 700	0	-15 823	28 123	-25 400	1 278 738	Loans

(turpinājums)

(cont.)

Postenis	BOPSY	Atlikums perioda sākumā Opening position	Atlikuma pārmaiņas Changes in position				Atlikums perioda beigās Closing position	Components	
			Neto darījumi Net flows	Cenu pārmaiņas Price changes	Valūtas kursu svārstības Exchange rate changes	Citas pārmaiņas Other adjustments			
Centrālā banka	8 715	0	0	0	0	0	0	0	Central bank
Ilgtermiņa	8 717	0	0	0	0	0	0	0	Long-term
Īstermiņa	8 718	0	0	0	0	0	0	0	Short-term
Valdība	8 719	0	0	0	0	0	0	0	General government
Ilgtermiņa	8 720	0	0	0	0	0	0	0	Long-term
Īstermiņa	8 721	0	0	0	0	0	0	0	Short-term
MFI (izņemot centrālo banku)	8 722	1 173 133	-45 637	0	-15 500	-4	-61 141	1 111 992	MFIs (excl. central bank)
Ilgtermiņa	8 723	522 270	20 648	0	-5 640	-3	15 005	537 275	Long-term
Īstermiņa	8 724	650 864	-66 285	0	-9 861	-2	-76 148	574 716	Short-term
Citi sektori	8 725	131 005	7 936	0	-323	28 128	35 741	166 746	Other sectors
Ilgtermiņa	8 726	72 586	4 695	0	-275	15 318	19 738	92 324	Long-term
Īstermiņa	8 727	58 419	3 242	0	-48	12 810	16 004	74 423	Short-term
Nauda un noguldījumi	8 730	1 503 925	14 946	0	-13 145	-11 273	-9 472	1 494 453	Currency and deposits
Centrālā banka	8 731	0	0	0	0	0	0	0	Central bank
Valdība	8 732	0	0	0	0	0	0	0	General government
MFI (izņemot centrālo banku)	8 733	1 311 000	-113 613	0	-12 197	1	-125 809	1 185 191	MFIs (excl. central bank)
Citi sektori	8 734	192 925	128 559	0	-948	-11 274	116 337	309 262	Other sectors
Citi aktīvi	8 736	87 413	3 543	0	-302	-8 209	-4 968	82 445	Other assets
Centrālā banka	8 737	2 739	333	0	-2	0	331	3 070	Central bank
Ilgtermiņa	8 738	2 523	0	0	0	0	0	2 523	Long-term
Īstermiņa	8 739	215	333	0	-2	1	332	547	Short-term
Valdība	8 740	41 633	0	0	0	0	0	41 633	General government
Ilgtermiņa	8 741	41 633	0	0	0	0	0	41 633	Long-term
Īstermiņa	8 742	0	0	0	0	0	0	0	Short-term
MFI (izņemot centrālo banku)	8 743	18 251	3 337	0	-299	0	3 038	21 289	MFIs (excl. central bank)
Ilgtermiņa	8 744	0	0	0	0	0	0	0	Long-term
Īstermiņa	8 745	18 251	3 337	0	-299	0	3 038	21 289	Short-term
Citi sektori	8 746	24 791	-128	0	-1	-8 210	-8 339	16 452	Other sectors
Ilgtermiņa	8 747	560	25	0	0	0	25	585	Long-term
Īstermiņa	8 748	24 231	-153	0	-1	-8 209	-8 363	15 868	Short-term
REZERVES AKTĪVI	8 800	1 399 822	178 070	-8 478	-3 597	0	165 995	1 565 817	RESERVE ASSETS
Monetārais zelts	8 810	76 170	-64	0	6 796	0	6 732	82 902	Monetary gold
Speciālās aizņēmuma tiesības	8 820	85	2	0	-2	0	0	85	Special Drawing Rights
Rezerves pozīcija SVF	8 830	47	0	0	-1	0	-1	46	Reserve position in the IMF
Ārvalstu valūtas	8 840	1 323 520	178 133	-8 478	-10 391	0	159 264	1 482 784	Foreign exchange
Citas prasības	8 880	0	0	0	0	0	0	0	Other claims
PASĪVI	8 995 D	11 179 825	645 879	119 493	-51 680	110 031	823 723	12 003 548	LIABILITIES
TIEŠĀS INVESTĪCIJAS LATVIJĀ	8 555	2 836 031	204 586	119 889	-1 062	-36 229	287 184	3 123 215	DIRECT INVESTMENT IN LATVIA
Pašu kapitāls un reinvestētā peļņa	8 556	2 156 969	174 695	119 889	0	-23 897	270 687	2 427 656	Equity capital and reinvested earnings
Prasības pret tiešajiem investoriem	8 557	-10 060	2 880	0	0	-5 822	-2 942	-13 002	Claims on direct investors
Saišības pret tiešajiem investoriem	8 558	2 167 029	171 814	119 889	0	-18 074	273 629	2 440 658	Liabilities to direct investors
Cits kapitāls	8 580	679 062	29 892	0	-1 062	-12 333	16 497	695 559	Other capital
Prasības pret tiešajiem investoriem	8 585	-84 630	-5 932	0	29	3 866	-2 037	-86 667	Claims on direct investors
Saišības pret tiešajiem investoriem	8 590	763 692	35 823	0	-1 091	-16 198	18 534	782 226	Liabilities to direct investors

(turpinājums)

(cont.)

Postenis	BOPSY	Atlikums perioda sākumā Opening position	Atlikuma pārmaiņas Changes in position				Atlikums perioda beigās Closing position	Components	
			Neto darījumi Net flows	Cenu pārmaiņas Price changes	Valūtas kursu svārstības Exchange rate changes	Citas pārmaiņas Other adjustments			
PORTFEĻIEGULDĪJUMI	8 652	619 898	-4 196	-13 171	-171	69 264	51 726	671 624	PORTFOLIO INVESTMENT
Kapitāla vērtspapīri	8 660	92 455	-7 626	-10 817	0	62 517	44 074	136 529	Equity securities
MFI (izņemot centrālo banku)	8 663	17 698	-3 412	901	0	21 331	18 820	36 518	MFIs (excl. central bank)
Citi sektori	8 664	74 757	-4 214	-11 718	0	41 186	25 254	100 011	Other sectors
Parāda vērtspapīri	8 669	527 444	3 430	-2 354	-171	6 746	7 651	535 095	Debt securities
Obligācijas un parādzīmes	8 670	527 444	3 130	-2 354	-171	6 746	7 351	534 795	Bonds and notes
Centrālā banka	8 671	0	0	0	0	0	0	0	Central bank
Valdība	8 672	419 577	4 837	0	0	0	4 837	424 414	General government
MFI (izņemot centrālo banku)	8 673	107 814	-1 796	-2 354	-169	-1	-4 320	103 494	MFIs (excl. central bank)
Citi sektori	8 674	53	89	0	-2	6 747	6 834	6 887	Other sectors
Naudas tirgus instrumenti	8 680	0	300	0	0	0	300	300	Money market instruments
Centrālā banka	8 681	0	0	0	0	0	0	0	Central bank
Valdība	8 682	0	300	0	0	0	300	300	General government
MFI (izņemot centrālo banku)	8 683	0	0	0	0	0	0	0	MFIs (excl. central bank)
Citi sektori	8 684	0	0	0	0	0	0	0	Other sectors
ATVASINĀTIE FINANŠU INSTRUMENTI	8 905	20 867	-11 946	12 775	-82	1	748	21 615	FINANCIAL DERIVATIVES
Centrālā banka	8 906	10 193	-14 632	12 775	1	-1	-1 857	8 336	Central bank
Valdība	8 907	0	0	0	0	0	0	0	General government
MFI (izņemot centrālo banku)	8 908	8 186	2 687	0	-83	0	2 604	10 790	MFIs (excl. central bank)
Citi sektori	8 909	2 489	0	0	0	0	0	2 489	Other sectors
CITI IEGULDĪJUMI	8 753	7 703 028	457 435	0	-50 364	76 996	484 067	8 187 095	OTHER INVESTMENT
Tirdzniecības kredīti	8 756	608 784	-8 463	0	-504	10 955	1 988	610 772	Trade credits
Valdība	8 757	0	0	0	0	0	0	0	General government
Ilgtermiņa	8 758	0	0	0	0	0	0	0	Long-term
Īstermiņa	8 759	0	0	0	0	0	0	0	Short-term
Citi sektori	8 760	608 784	-8 463	0	-504	10 955	1 988	610 772	Other sectors
Ilgtermiņa	8 761	0	0	0	0	0	0	0	Long-term
Īstermiņa	8 762	608 784	-8 463	0	-504	10 955	1 988	610 772	Short-term
Aizņēmumi	8 764	4 495 262	555 893	0	-20 527	62 302	597 668	5 092 930	Loans
Centrālā banka	8 765	0	0	0	0	0	0	0	Central bank
SVF kredītu un aizdevumu izmantošana	8 766	0	0	0	0	0	0	0	Use of IMF credit and loans
Citi ilgtermiņa	8 767	0	0	0	0	0	0	0	Other long-term
Īstermiņa	8 768	0	0	0	0	0	0	0	Short-term
Valdība	8 769	142 959	52 374	0	-706	0	51 668	194 627	General government
Ilgtermiņa	8 770	142 959	52 374	0	-706	0	51 668	194 627	Long-term
Īstermiņa	8 771	0	0	0	0	0	0	0	Short-term
MFI (izņemot centrālo banku)	8 772	3 439 580	433 088	0	-16 162	1	416 927	3 856 507	MFIs (excl. central bank)
Ilgtermiņa	8 773	2 255 660	331 013	0	-4 670	-1	326 342	2 582 002	Long-term
Īstermiņa	8 774	1 183 920	102 076	0	-11 491	0	90 585	1 274 505	Short-term
Citi sektori	8 775	912 722	70 430	0	-3 660	62 304	129 074	1 041 796	Other sectors
Ilgtermiņa	8 776	835 869	47 066	0	-3 288	42 858	86 636	922 505	Long-term
Īstermiņa	8 777	76 853	23 364	0	-371	19 445	42 438	119 291	Short-term

(turpinājums)

(cont.)

Postenis	BOPSY	Atlikums perioda sākumā Opening position	Atlikuma pārmaiņas Changes in position				Atlikums perioda beigās Closing position	Components	
			Neto darījumi Net flows	Cenu pārmaiņas Price changes	Valūtas kursu svārstības Exchange rate changes	Citas pārmaiņas Other adjustments			
Nauda un noguldījumi	8 780	2 527 733	-104 774	0	-28 815	0	-133 589	2 394 144	Currency and deposits
Centrālā banka	8 781	4 926	3 387	0	-9	0	3 378	8 304	Central bank
MFI (izņemot centrālo banku)	8 783	2 522 807	-108 161	0	-28 807	0	-136 968	2 385 839	MFIs (excl. central bank)
Citi pasīvi	8 786	71 249	14 779	0	-518	3 739	18 000	89 249	Other liabilities
Centrālā banka	8 787	203	0	0	-3	0	-3	200	Central bank
Ilgtermiņa	8 788	0	0	0	0	0	0	0	Long-term
Īstermiņa	8 789	203	0	0	-3	0	-3	200	Short-term
Valdība	8 790	25 514	-1 038	0	0	0	-1 038	24 476	General government
Ilgtermiņa	8 791	25 514	-1 038	0	0	0	-1 038	24 476	Long-term
Īstermiņa	8 792	0	0	0	0	0	0	0	Short-term
MFI (izņemot centrālo banku)	8 793	22 547	11 086	0	-372	1	10 715	33 262	MFIs (excl. central bank)
Ilgtermiņa	8 794	0	0	0	0	0	0	0	Long-term
Īstermiņa	8 795	22 547	11 086	0	-372	1	10 715	33 262	Short-term
Citi sektori	8 796	22 985	4 731	0	-143	3 738	8 326	31 311	Other sectors
Ilgtermiņa	8 797	0	0	0	0	0	0	0	Long-term
Īstermiņa	8 798	22 985	4 731	0	-143	3 738	8 326	31 311	Short-term
STARPTAUTISKO INVESTĪCIJU BILANCE (SALDO)	8 995	-5 266 143	-329 644	-112 043	5 679	-87 819	-523 827	-5 789 970	NET INTERNATIONAL INVESTMENT POSITION

7.1. LATVIJAS ĀRĒJAIS PARĀDS
LATVIA'S EXTERNAL DEBT

(perioda beigās; tūkst. latu)
(at end of period; in thousands of lats)

Postenis	2002	2003	2004	2005	2006	Components
					I	
VALDĪBA	447 108	451 437	594 614	588 050	643 817	GENERAL GOVERNMENT
Īstermiņa	0	0	784	0	300	Short-term
Naudas tirgus instrumenti	0	0	784	0	300	Money market instruments
Aizņēmumi	0	0	0	0	0	Loans
Citi pasīvi	0	0	0	0	0	Other liabilities
Ilgtermiņa	447 108	451 437	593 830	588 050	643 517	Long-term
Obligācijas un parādzīmes	247 005	290 760	419 231	419 577	424 414	Bonds and notes
Aizņēmumi	200 103	160 677	160 434	142 959	194 627	Loans
Citi pasīvi	0	0	14 165	25 514	24 476	Other liabilities
CENTRĀLĀ BANKA	10 092	4 243	25 042	5 129	8 505	CENTRAL BANK
Īstermiņa	945	1 194	25 042	5 129	8 505	Short-term
Naudas tirgus instrumenti	0	0	0	0	0	Money market instruments
Aizņēmumi	0	0	0	0	0	Loans
Nauda un noguldījumi	716	862	24 392	4 926	8 304	Currency and deposits
Citi pasīvi	230	331	650	203	200	Other liabilities
Ilgtermiņa	9 147	3 049	0	0	0	Long-term
Obligācijas un parādzīmes	0	0	0	0	0	Bonds and notes
Aizņēmumi	9 147	3 049	0	0	0	Loans
Citi pasīvi	0	0	0	0	0	Other liabilities
MFI (izņemot centrālo banku)	2 205 887	2 925 782	4 246 184	6 092 748	6 379 101	MFIs (excl. central bank)
Īstermiņa	1 947 012	2 517 483	3 235 524	3 729 275	3 693 605	Short-term
Naudas tirgus instrumenti	0	0	0	0	0	Money market instruments
Aizņēmumi	449 997	602 886	791 881	1 183 920	1 274 505	Loans
Nauda un noguldījumi	1 484 577	1 903 046	2 407 989	2 522 807	2 385 839	Currency and deposits
Citi pasīvi	12 438	11 551	35 654	22 547	33 262	Other liabilities
Ilgtermiņa	258 875	408 298	1 010 660	2 363 474	2 685 496	Long-term
Obligācijas un parādzīmes	15 140	15 293	36 396	107 814	103 494	Bonds and notes
Aizņēmumi	243 735	393 005	974 264	2 255 660	2 582 002	Loans
Citi pasīvi	0	0	0	0	0	Other liabilities
CITI SEKTORI	1 052 494	1 130 033	1 319 475	1 544 544	1 690 766	OTHER SECTORS
Īstermiņa	528 359	550 465	687 772	708 622	761 374	Short-term
Naudas tirgus instrumenti	339	200	200	0	0	Money market instruments
Aizņēmumi	106 525	97 887	132 994	76 853	119 291	Loans
Tirdzniecības kredīti	387 517	422 111	517 436	608 784	610 772	Trade credits
Citi pasīvi	33 978	30 266	37 141	22 985	31 311	Other liabilities
Ilgtermiņa	524 136	579 568	631 703	835 922	929 393	Long-term
Obligācijas un parādzīmes	44	84	105	53	6 887	Bonds and notes
Aizņēmumi	524 092	579 484	631 598	835 869	922 505	Loans
Tirdzniecības kredīti	0	0	0	0	0	Trade credits
Citi pasīvi	0	0	0	0	0	Other liabilities
TIEŠĀS INVESTĪCIJAS	468 021	543 202	690 856	769 732	793 409	DIRECT INVESTMENT
Parādsaistības pret tiešo investīciju uzņēmumiem	2 017	3 456	4 156	6 040	11 183	Debt liabilities to affiliated enterprises
Parādsaistības pret tiešajiem investoriem	466 005	539 746	686 700	763 692	782 226	Debt liabilities to direct investors
MFI (izņemot centrālo banku)	18 803	27 956	52 550	91 050	113 281	MFIs (excl. central bank)
Citi sektori	447 202	511 790	634 150	672 642	668 945	Other sectors
ĀRĒJAIS PARĀDS	4 183 602	5 054 696	6 876 170	9 000 203	9 515 598	GROSS EXTERNAL DEBT

7.2. LATVIJAS ĀRĒJAIS PARĀDS LATVIA'S EXTERNAL DEBT

(perioda beigās; tūkst. ASV dolāru)
(at end of period; in thousands of US dollars)

Postenis	2002	2003	2004	2005	2006	Components
					I	
VALDĪBA	752 706	834 449	1 152 352	991 653	1 106 215	GENERAL GOVERNMENT
Īstermiņa	0	0	1 518	0	515	Short-term
Naudas tirgus instrumenti	0	0	1 518	0	515	Money market instruments
Aizņēmumi	0	0	0	0	0	Loans
Citi pasīvi	0	0	0	0	0	Other liabilities
Ilgtermiņa	752 706	834 449	1 150 834	991 653	1 105 699	Long-term
Obligācijas un parādzīmes	415 833	537 449	812 463	707 550	729 234	Bonds and notes
Aizņēmumi	336 873	297 000	310 919	241 077	334 410	Loans
Citi pasīvi	0	0	27 451	43 026	42 055	Other liabilities
CENTRĀLĀ BANKA	16 990	7 842	48 530	8 649	14 613	CENTRAL BANK
Īstermiņa	1 592	2 207	48 530	8 649	14 613	Short-term
Naudas tirgus instrumenti	0	0	0	0	0	Money market instruments
Aizņēmumi	0	0	0	0	0	Loans
Nauda un noguldījumi	1 205	1 594	47 271	8 307	14 269	Currency and deposits
Citi pasīvi	387	613	1 260	342	344	Other liabilities
Ilgtermiņa	15 398	5 636	0	0	0	Long-term
Obligācijas un parādzīmes	0	0	0	0	0	Bonds and notes
Aizņēmumi	15 398	5 636	0	0	0	Loans
Citi pasīvi	0	0	0	0	0	Other liabilities
MFI (izņemot centrālo banku)	3 713 614	5 408 099	8 229 038	10 274 449	10 960 655	MFI (excl. central bank)
Īstermiņa	3 277 798	4 653 389	6 270 394	6 288 828	6 346 401	Short-term
Naudas tirgus instrumenti	0	0	0	0	0	Money market instruments
Aizņēmumi	757 570	1 114 392	1 534 652	1 996 493	2 189 870	Loans
Nauda un noguldījumi	2 499 288	3 517 645	4 666 645	4 254 312	4 099 380	Currency and deposits
Citi pasīvi	20 939	21 352	69 097	38 022	57 150	Other liabilities
Ilgtermiņa	435 816	754 711	1 958 644	3 985 622	4 614 254	Long-term
Obligācijas un parādzīmes	25 487	28 268	70 535	181 811	177 824	Bonds and notes
Aizņēmumi	410 328	726 442	1 888 108	3 803 811	4 436 430	Loans
Citi pasīvi	0	0	0	0	0	Other liabilities
CITI SEKTORI	1 771 876	2 088 786	2 557 123	2 604 627	2 905 097	OTHER SECTORS
Īstermiņa	889 493	1 017 496	1 332 892	1 194 979	1 308 202	Short-term
Naudas tirgus instrumenti	570	370	388	0	0	Money market instruments
Aizņēmumi	179 334	180 938	257 741	129 601	204 967	Loans
Tirdzniecības kredīti	652 386	780 243	1 002 784	1 026 618	1 049 436	Trade credits
Citi pasīvi	57 202	55 945	71 979	38 760	53 799	Other liabilities
Ilgtermiņa	882 384	1 071 290	1 224 231	1 409 649	1 596 894	Long-term
Obligācijas un parādzīmes	74	155	204	89	11 834	Bonds and notes
Aizņēmumi	882 309	1 071 135	1 224 027	1 409 560	1 585 061	Loans
Tirdzniecības kredīti	0	0	0	0	0	Trade credits
Citi pasīvi	0	0	0	0	0	Other liabilities
TIEŠĀS INVESTĪCIJAS	787 915	1 004 070	1 338 868	1 298 030	1 363 245	DIRECT INVESTMENT
Parādsaistības pret tiešo investīciju uzņēmumiem	3 395	6 387	8 054	10 185	19 215	Debt liabilities to affiliated enterprises
Parādsaistības pret tiešajiem investoriem	784 520	997 683	1 330 814	1 287 845	1 344 030	Debt liabilities to direct investors
MFI (izņemot centrālo banku)	31 654	51 675	101 840	153 541	194 640	MFI (excl. central bank)
Citi sektori	752 865	946 008	1 228 974	1 134 304	1 149 390	Other sectors
ĀRĒJAIS PARĀDS	7 043 101	9 343 246	13 325 911	15 177 409	16 349 825	GROSS EXTERNAL DEBT

**8.1. LATVIJAS TIEŠĀS INVESTĪCIJAS ĀRVALSTĪS (NETO DARĪJUMI¹) VALSTU DALĪJUMĀ
LATVIA'S DIRECT INVESTMENT ABROAD (NET FLOWS¹) BY COUNTRY**

(milj. latu)
(in millions of lats)

Valsts Country			2002	2003	2004	2005	2006
Kods Code	Nosaukums	Name					I
AT	Austrija	Austria	0	0	-0.5	2.1	0
AU	Austrālija	Australia	0	0	0	-0.1	-0.9
BG	Bulgārija	Bulgaria	0	0	0	-1.1	0
BY	Baltkrievija	Belarus	-0.4	-0.7	-1.4	-2.3	0.1
CA	Kanāda	Canada	0	0	-0.3	0	0
CH	Šveice	Switzerland	0	-0.1	-21.2	-32.1	35.7
CY	Kipra	Cyprus	0.4	0	0	-6.6	-1.5
CZ	Čehija	Czech Republic	0	0	0	-0.3	0
DE	Vācija	Germany	-0.1	-0.4	-0.8	-0.7	-0.5
DK	Dānija	Denmark	-0.1	0	-0.1	-4.9	-0.1
EE	Igaunija	Estonia	1.5	-1.6	-3.0	-7.4	4.7
ES	Spānija	Spain	0	-0.2	0	0	0
FI	Somija	Finland	-0.1	-0.2	-0.4	-0.2	0
FR	Francija	France	0	-0.1	0	-0.2	-0.3
GB	Lielbritānija	United Kingdom	-0.4	0.1	-1.7	-0.1	-0.5
HR	Horvātija	Croatia	-0.1	-0.4	-0.1	0	0.1
IE	Īrija	Ireland	0.1	0	0	0	0
IL	Izraēla	Israel	0	0	-0.7	-0.2	0
IM	Mēna	Isle of Man	0	0	-0.2	0	0
IS	Īslande	Iceland	-0.4	0	-2.0	3.5	0
KZ	Kazahstāna	Kazakhstan	0	0	0	-0.2	-0.1
LT	Lietuva	Lithuania	-0.3	-2.1	-2.2	-7.3	-0.7
MT	Malta	Malta	-0.3	0	3.0	0.1	0
NL	Nīderlande	Netherlands	0	0	-0.2	-0.2	-0.1
NO	Norvēģija	Norway	-0.1	-0.8	0	-4.7	0
NU	Niue	Niue	0	0	-0.2	0	0
NZ	Jaunzēlande	New Zealand	0	0	0	-0.1	0
RO	Rumānija	Romania	-0.1	-0.2	-0.1	-0.7	0.3
RU	Krievija	Russian Federation	-0.4	-1.7	-5.5	-0.7	-0.4
SE	Zviedrija	Sweden	-0.1	-0.2	-1.2	0.9	-0.7
SI	Slovēnija	Slovenia	0	-0.1	-0.1	0.8	-1.4
SK	Slovākija	Slovakia	-0.2	-0.4	-0.5	-0.4	-32.2
UA	Ukraina	Ukraine	0.4	-0.9	-1.7	0.3	-0.7
US	Amerikas Savienotās Valstis	United States	-0.2	-1.6	-2.5	-2.2	-0.1
VG	Britu Virdžīnas	Virgin Islands, British	0	0	0	-1.6	0
	Pārējās valstis	Other countries	-0.4	-0.4	-0.2	0.1	0.1
	Bez valsts norādes	Country not specified	-0.7	-8.6	-12.0	-9.5	-0.7
	Kopā	Total	-2.0	-20.6	-55.8	-76.0	0.1

¹ Valstu dalījumā uzrādīti neto darījumi, kuru apjoms vismaz vienā no periodiem pārsniedz 0.1 milj. latu.

¹ Breakdown by country presents net flows exceeding 0.1 million lats at least in one of the periods.

8.2. LATVIJAS TIEŠĀS INVESTĪCIJAS ĀRVALSTĪS (NETO DARĪJUMI¹) DARBĪBAS VEIDU UN VALSTU DALĪJUMĀ
LATVIA'S DIRECT INVESTMENT ABROAD (NET FLOWS¹) BY KIND OF ACTIVITY AND COUNTRY

(milj. latu)
(in millions of lats)

Darbības veids, NACE (sekcija) Kind of activity, NACE (section)	Valsts Country	2002	2003	2004	2005	2006
						I
A		0	0	-0.1	0	0
B		0	0	0	0	0
C		0	0	0	0	0
D		2.1	-1.1	-2.8	-1.4	-0.4
	<i>t.sk./of which:</i> GB	-0.3	0.4	-1.6	0.2	-0.5
	LT	1.4	0	-0.1	-0.1	0
	MT	0.6	0	2.1	0	0
	RU	-0.1	-0.9	-0.1	-1.2	-0.1
	SE	0	-0.1	-1.1	0.9	0
E		0	0	0	-3.9	0
	<i>t.sk./of which:</i> EE	0	0	0	-3.9	0
F		-0.5	-1.0	-0.6	0	-0.1
G		0.8	-6.3	-33.3	-39.4	1.2
	<i>t.sk./of which:</i> BY	0	-0.6	-1.2	-1.3	0.3
	CH	0	0	-21.2	-31.6	35.7
	EE	0.1	-0.6	-2.3	-2.9	-0.6
	LT	1.1	0.1	-1.0	-0.6	-0.5
	RU	-0.1	-0.3	-4.5	0.6	-0.3
	SI	0	-0.1	-0.1	0.8	-1.4
	SK	-0.2	-0.4	-0.5	-0.4	-32.2
	VG	0	0	0	-1.6	0
H		0	0	-0.5	0	-0.1
I		-0.7	-1.3	0.4	-0.3	0.1
J		-3.2	-6.6	-14.2	-23.2	3.3
	<i>t.sk./of which:</i> CY	0	0	0	-6.6	0
	DK	0	0	0	-4.9	-0.1
	EE	0.4	0	0	0	5.9
	LT	-2.1	-0.3	-0.2	-2.7	-0.8
	UA	0	-0.7	-1.3	0	-0.2
K		1.0	-2.3	-0.9	-6.2	-2.7
	<i>t.sk./of which:</i> AT	0	0	0	2.4	0
	CY	0.4	0	0	0	-1.5
	EE	1.5	-0.1	0	-0.2	-0.5
	IS	-0.2	0	-2.0	3.5	0
	LT	-0.5	-0.2	-0.6	-4.0	0.4
	NO	0	0	0	-4.7	0
L		0	0	0	0	0
M		0	0	0	0	0
N		0	0	0	0	0
O		0	-0.7	-0.3	0.2	0
Neklasificēta darbība Kind of activity not classified		-1.6	-1.3	-3.6	-1.9	-1.3
	<i>t.sk./of which:</i> US	-0.2	-1.0	-1.6	-0.3	-0.1
Kopā Total		-2.0	-20.6	-55.8	-76.0	0.1

¹ Valstu dalījumā uzrādīti neto darījumi, kuru apjoms vismaz vienā no periodiem pārsniedz 1 milj. latu.

¹ Breakdown by country presents net flows exceeding 1 million lats at least in one of the periods.

**8.3. ĀRVALSTU TIEŠĀS INVESTĪCIJAS LATVIJĀ (NETO DARĪJUMI¹) VALSTU DALĪJUMĀ
FOREIGN DIRECT INVESTMENT IN LATVIA (NET FLOWS¹) BY INVESTING COUNTRY**

(milj. latu)
(in millions of lats)

Valsts Country			2002	2003	2004	2005	2006
Kods Code	Nosaukums Name						I
AT	Austrija	Austria	2.2	1.8	7.2	12.4	1.3
BE	Beļģija	Belgium	0	1.5	0.1	-0.1	0
BS	Bahamu salas	Bahamas	0.9	0.3	-2.7	-6.3	0.7
CA	Kanāda	Canada	-0.2	-1.2	0	0	0
CH	Šveice	Switzerland	3.1	12.6	3.1	13.1	5.5
CY	Kipra	Cyprus	-2.7	-0.3	14.8	16.0	1.2
CZ	Čehija	Czech Republic	0.1	0.6	0.5	1.6	0.1
DE	Vācija	Germany	3.2	5.9	41.7	-78.3	13.9
DK	Dānija	Denmark	7.8	-21.9	29.9	49.9	21.7
EE	Igaunija	Estonia	8.7	15.7	72.8	51.2	23.5
FI	Somija	Finland	10.0	29.9	30.2	14.0	7.9
FR	Francija	France	0.3	3.1	3.2	2.0	-1.5
GB	Lielbritānija	United Kingdom	2.8	-3.1	39.8	16.7	9.5
GG	Gērnsija	Guernsey	12.6	0	1.8	0.6	1.3
GI	Gibraltārs	Gibraltar	-1.7	1.1	-1.4	0	-1.4
HK	Honkonga	Hong Kong	-1.7	-0.8	0.7	-1.2	0.7
IE	Īrija	Ireland	-1.9	-3.8	-1.7	19.2	2.5
IL	Izraēla	Israel	1.3	-0.4	0.1	0.1	0.1
IM	Mena	Isle of Man	4.5	1.0	-0.2	-0.2	3.1
IS	Īslande	Iceland	1.2	2.0	-3.2	8.0	11.1
IT	Itālija	Italy	3.3	4.5	-6.9	1.0	2.2
JE	Džērsija	Jersey	0.2	0	-0.1	1.0	-0.1
KY	Kaimanu salas	Cayman Islands	1.0	-4.4	-0.4	-0.2	-0.6
KZ	Kazahstāna	Kazakhstan	1.7	0.1	0.5	0.5	-0.6
LI	Lihtenšteina	Liechtenstein	-1.4	2.4	1.0	-11.0	0.9
LR	Libērija	Liberia	2.9	0	-0.5	0.4	2.8
LT	Lietuva	Lithuania	2.7	4.8	2.5	39.1	6.4
LU	Luksemburga	Luxembourg	0.9	2.0	-0.5	3.9	1.0
MT	Malta	Malta	4.9	1.3	-0.2	-4.0	9.1
NL	Nīderlande	Netherlands	15.2	27.9	4.8	5.9	0.5
NO	Norvēģija	Norway	4.6	2.0	0.9	35.4	2.9
NU	Niue	Niue	0.2	0.1	1.3	0	0
NZ	Jaunzēlande	New Zealand	10.1	-0.4	1.8	2.4	0.1
PA	Panama	Panama	-1.2	1.4	0.7	0.8	0.6
RU	Krievija	Russian Federation	-1.1	14.2	16.7	40.6	3.7
SA	Saūda Arābija	Saudi Arabia	0	0	3.3	5.8	0.2
SE	Zviedrija	Sweden	39.9	20.2	29.0	36.7	20.0
TR	Turcija	Turkey	2.4	0	0.4	0	-0.2
UA	Ukraina	Ukraine	3.0	0.9	0.6	1.3	2.7
US	Amerikas Savienotās Valstis	United States	12.7	15.5	30.9	2.1	12.6
VE	Venecuēla	Venezuela	0.2	0.1	-1.2	0	0
VG	Britu Virdžīnas	Virgin Islands, British	-1.0	3.6	-1.1	0.7	0.3
IA	Starptautiskās organizācijas	International organisations	5.8	0.2	-7.1	0.1	-0.2
	Pārējās valstis	Other countries	1.9	2.3	1.3	-0.1	0.1
	Bez valsts norādes	Country not specified	-2.8	25.0	63.2	72.4	39.0
	Kopā	Total	156.6	167.7	377.6	353.5	204.6

¹ Valstu dalījumā uzrādīti neto darījumi, kuru apjoms vismaz vienā no periodiem pārsniedz 1 milj. latu.

¹ Breakdown by country presents net flows exceeding 1 million lats at least in one of the periods.

8.4. ĀRVALSTU TIEŠĀS INVESTĪCIJAS LATVIJĀ (NETO DARĪJUMI¹) DARBĪBAS VEIDU UN VALSTU DALĪJUMĀ
FOREIGN DIRECT INVESTMENT IN LATVIA (NET FLOWS¹) BY KIND OF ACTIVITY AND INVESTING COUNTRY

(milj. latu)
(in millions of lats)

Darbības veids, NACE (sekcija) Kind of activity, NACE (section)	Valsts Country	2002	2003	2004	2005	2006	
						I	
A		2.6	3.7	18.4	1.3	1.3	
<i>t.sk./of which:</i>	DK	0.6	0.3	3.8	1.9	0.7	
	SE	0.2	0.6	4.3	-1.1	-2.0	
B		1.8	-2.1	-0.6	-0.4	0	
C		1.4	2.5	4.0	0	0.3	
D		8.8	30.1	43.7	25.1	16.1	
<i>t.sk./of which:</i>	CY	-2.7	-0.6	0	5.0	0	
	DE	-2.5	-1.6	7.8	2.5	0.4	
	DK	-3.4	4.6	13.9	11.3	11.8	
	EE	-0.8	0.5	-10.4	2.5	0.1	
	FI	0.8	3.4	8.5	-2.0	3.6	
	GB	0.1	2.5	0.4	3.5	0.3	
	HK	-2.1	-0.8	0.7	-3.6	0	
	IE	3.7	0.5	-2.0	0	0	
	LT	0	0	0.2	-3.6	0	
	NL	8.6	10.7	2.4	0.5	-0.7	
	SE	-1.6	5.2	0.7	-2.4	2.9	
	US	2.9	-0.6	11.8	8.1	-0.3	
E		2.9	4.9	9.1	38.0	1.2	
<i>t.sk./of which:</i>	DE	3.3	2.5	4.2	1.4	2.8	
	RU	-0.9	1.8	5.3	35.2	-1.8	
F		2.3	3.9	21.5	26.5	4.7	
<i>t.sk./of which:</i>	EE	1.2	-0.5	9.6	7.5	0.5	
	FI	-0.3	-0.2	0.7	11.8	4.2	
G		9.7	39.7	23.2	65.9	13.2	
<i>t.sk./of which:</i>	CH	0.7	2.1	-1.3	4.7	4.3	
	CY	0	0.1	6.5	5.1	0.7	
	DE	-0.2	-0.1	1.7	6.2	4.3	
	DK	6.5	-10.5	1.4	0.3	2.3	
	FI	-0.7	28.1	-6.6	0.7	-6.1	
	FR	0.2	3.0	2.6	0.6	-1.3	
	GB	-1.6	-8.1	3.4	1.8	0.1	
	LT	1.8	2.2	0.7	4.5	-1.3	
	LU	0.4	1.3	0	4.6	1.0	
	NL	-0.8	-1.2	2.5	6.3	2.6	
	NO	-1.8	6.8	-2.3	7.1	1.6	
	SE	2.7	0.1	-1.0	8.9	1.7	
	US	-3.5	7.5	8.7	3.5	2.4	
H		-0.5	-1.3	2.9	-0.3	0.2	
I		12.1	-12.6	23.6	-3.1	22.5	
<i>t.sk./of which:</i>	BS	0.9	0.1	-0.3	-6.3	0.7	
	CH	0	8.5	0.5	11.4	0.4	
	DK	0	-19.2	9.3	-5.1	3.6	
	GB	1.4	-4.3	-0.9	-0.2	-0.5	
	IE	-3.3	-0.3	0	0	0	
	LI	-0.4	3.5	0.5	-11.6	0	
	LT	0.2	1.1	-0.1	0.1	5.3	
	MT	4.9	-0.2	0	-8.8	9.1	
	NL	6.4	10.4	10.8	9.7	1.1	
	NO	-2.5	-4.1	0.4	1.1	0.3	
	RU	-0.2	-3.3	-2.6	0.4	0.4	
	SE	4.1	4.1	6.9	-1.8	0	
	US	8.1	-11.7	-0.1	-2.3	-1.0	

¹ Valstu dalījumā uzrādīti neto darījumi, kuru apjoms vismaz vienā no periodiem pārsniedz 3 milj. latu.

¹ Breakdown by country presents net flows exceeding 3 million lats at least in one of the periods.

(turpinājums)

(cont.)

Darbības veids, NACE (sekcija) Kind of activity, NACE (section)	Valsts Country	2002	2003	2004	2005	2006
						I
J		29.1	39.3	167.4	179.5	79.9
<i>t.sk./of which:</i>	CH	0.5	0.4	0.6	-3.7	0.1
	CY	0.1	0	5.4	1.5	0.3
	DE	1.5	1.4	22.4	-92.2	0.5
	DK	2.0	-2.0	0.8	44.5	2.6
	EE	5.0	4.4	66.3	43.5	18.8
	FI	-0.3	2.4	17.6	14.0	0
	IE	0	0	0	17.1	2.1
	IM	5.4	0	0	0	0
	IS	0	0	0	0	11.6
	KY	1.0	-4.5	0	0	0
	LT	0	0	0	19.2	0.7
	NO	0.3	0	0	48.9	0
	RU	-0.7	5.9	9.3	7.5	0.9
	SE	14.1	13.3	19.6	40.5	17.2
	UA	3.5	0.4	-0.4	1.2	2.7
	US	-0.6	2.6	2.0	-6.6	0.1
	VG	0	3.5	-3.1	0.4	0
K		58.6	30.8	12.0	-40.0	34.2
<i>t.sk./of which:</i>	DE	0.8	0.7	5.5	3.0	5.0
	DK	0.3	0.5	-3.0	-4.8	0.5
	EE	1.7	8.2	3.1	-10.9	2.7
	FI	4.0	-2.5	8.2	-11.2	1.4
	GB	-0.2	2.7	14.4	8.4	12.1
	GG	12.6	0	1.7	0.6	1.3
	IT	3.4	2.6	-5.5	1.2	0
	LT	0.3	0.5	1.5	7.0	-0.1
	MT	0	-1.1	0	4.8	0
	NL	0.7	7.8	-11.2	-15.9	0.3
	NO	7.1	-2.6	-2.0	-21.6	0.9
	NZ	10.1	-0.4	1.8	1.4	0
	RU	0.3	1.3	2.2	-3.5	3.8
	SA	0	0	3.3	5.8	0.2
	SE	13.1	-3.0	-5.1	-9.1	0.7
	US	2.6	10.2	3.7	-2.5	2.6
	IA	5.8	0.2	-7.1	0	0
L		-0.6	0	0.1	-0.1	0
M		-0.3	-1.2	0.1	-0.7	0.4
N		0	-0.1	0	0	0
O		0.4	2.7	14.6	20.8	-0.5
<i>t.sk./of which:</i>	AT	0	1.9	4.6	14.1	1.2
Neklasificēta darbība Kind of activity not classified		28.5	27.5	37.7	41.1	31.1
<i>t.sk./of which:</i>	DK	0.2	6.1	0.9	2.8	0.6
	EE	0.6	1.3	2.2	5.3	0.8
	FI	5.6	-2.7	-0.8	0	1.6
	GB	1.5	0.8	17.2	3.1	-2.9
	IS	0	0.1	0	4.2	0
	LT	0.4	0.8	0.3	9.2	1.7
	NL	0.3	0	0	6.0	0
	RU	1.9	7.2	1.4	0.9	0.1
	SE	8.7	0.2	3.1	1.0	-0.5
	US	2.6	7.2	3.7	2.8	8.6
Kopā Total		156.6	167.7	377.6	353.5	204.6

**8.5. LATVIJAS TIEŠĀS INVESTĪCIJAS ĀRVALSTĪS (ATLIKUMI¹) VALSTU DALĪJUMĀ
LATVIA'S DIRECT INVESTMENT ABROAD (POSITIONS¹) BY COUNTRY**

(perioda beigās; milj. latu)
(at end of period; in millions of lats)

Valsts Country			2002	2003	2004	2005	2006
Kods Code	Nosaukums Name						I
AG	Antigva un Barbuda	Antigua and Barbuda	0	0	0	0	0.5
AT	Austrija	Austria	0	0	0.6	0.9	2.3
AU	Austrālija	Australia	0	0	0	0.1	0.9
BE	Beļģija	Belgium	0.1	0.2	0.2	0.1	0
BG	Bulgārija	Bulgaria	0	0	0	1.1	0
BY	Baltkrievija	Belarus	0.8	1.4	2.8	5.4	6.9
CA	Kanāda	Canada	0	0	0.3	0	0
CH	Šveice	Switzerland	0	0.1	29.7	55.5	11.7
CS	Serbija	Serbia	0.2	0.2	0.2	0	0
CY	Kipra	Cyprus	2.9	5.0	6.9	7.7	10.2
CZ	Čehija	Czech Republic	0	0	0.1	0.4	0
DE	Vācija	Germany	0.7	1.1	1.9	1.9	1.9
DK	Dānija	Denmark	0.1	0.1	0.2	4.9	5.0
EE	Igaunija	Estonia	3.2	5.7	7.9	15.6	10.5
ES	Spānija	Spain	0	0.3	0.3	0	0
FI	Somija	Finland	0.2	0.4	0.8	0.5	0.3
FR	Francija	France	0	0.1	0.1	0.2	0.4
GB	Lielbritānija	United Kingdom	1.7	1.6	3.3	3.3	3.4
HR	Horvātija	Croatia	0.6	1.0	1.1	1.0	0.7
IE	Īrija	Ireland	-0.1	-0.1	-0.1	0.3	0.3
IL	Izraēla	Israel	0.1	0.1	0.8	0.2	0
IM	Mena	Isle of Man	0	0	0.2	0	0
IS	Īslande	Iceland	0.5	0.5	2.5	0	0
IT	Itālija	Italy	0	0.1	0.1	0	0
KZ	Kazahstāna	Kazakhstan	0	0	0	0.3	0.4
LT	Lietuva	Lithuania	11.8	14.9	19.6	32.6	31.9
LU	Luksemburga	Luxembourg	0	0	0	0.3	0.3
MT	Malta	Malta	3.0	3.0	0	1.7	2.1
MU	Maurīcija	Mauritius	0	0.1	0.2	0	0
NL	Nīderlande	Netherlands	0	0	0.2	0.3	0.2
NO	Norvēģija	Norway	0.1	0.9	0.9	4.7	4.8
NU	Niue	Niue	0	0	0.2	0	0
NZ	Jaunzēlande	New Zealand	0	0	0	0.1	0
PL	Polija	Poland	0	0.1	0.1	0	0.2
RO	Rumānija	Romania	0.6	0.8	0.9	1.5	1.0
RU	Krievija	Russian Federation	3.4	4.8	10.0	13.1	14.1
SE	Zviedrija	Sweden	0.3	0.5	2.2	1.4	2.1
SI	Slovēnija	Slovenia	0.5	0.6	0.8	0.1	1.4
SK	Slovākija	Slovakia	1.0	1.4	1.9	2.0	33.9
UA	Ukraina	Ukraine	0.8	1.7	3.8	6.0	7.9
US	Amerikas Savienotās Valstis	United States	1.2	2.9	5.4	2.7	1.0
UZ	Uzbekistāna	Uzbekistan	0.1	0.1	0.1	0.2	0.2
VG	Britu Virdžīnas	Virgin Islands, British	0	0	0	1.6	0
	Pārējās valstis	Other countries	0	0.1	-0.2	0	0.2
	Bez valsts norādes	Country not specified	1.3	4.4	7.6	6.8	5.4
	Kopā	Total	35.1	54.1	113.6	174.5	162.1

¹ Valstu dalījumā uzrādīti atlikumi, kuru apjoms vismaz viena perioda beigās pārsniedz 0.1 milj. latu.
¹ Breakdown by country presents positions exceeding 0.1 million lats at least at the end of one period.

**8.6. LATVIJAS TIEŠĀS INVESTĪCIJAS ĀRVALSTĪS (ATLIKUMI¹) DARBĪBAS VEIDU UN VALSTU DALĪJUMĀ
LATVIA'S DIRECT INVESTMENT ABROAD (POSITIONS¹) BY KIND OF ACTIVITY AND COUNTRY**

(perioda beigās; milj. latu)
(at end of period; in millions of lats)

Darbības veids, NACE (sekcija) Kind of activity, NACE (section)	Valsts Country	2002	2003	2004	2005	2006
						I
A		0.2	0.2	0.2	0	0
B		0	0	0	0	0
C		0	0	0	0	0
D		8.4	9.5	13.1	12.8	13.0
	<i>t.sk./of which:</i> DE	0.4	0.5	1.0	1.4	1.3
	EE	0.6	0.8	1.1	1.7	2.3
	GB	1.6	1.2	2.7	2.5	3.0
	MT	2.1	2.1	0	0	0
	RU	2.5	3.4	3.8	3.2	3.3
	SE	0.2	0.3	1.9	1.4	1.4
E		0	0	0	3.9	3.9
	<i>t.sk./of which:</i> EE	0	0	0	3.9	3.9
F		1.5	1.7	1.9	1.0	1.0
G		8.4	15.5	50.2	79.9	64.6
	<i>t.sk./of which:</i> BY	0.3	0.9	2.0	3.5	5.0
	CH	0	0	21.2	46.8	2.0
	EE	2.0	2.8	4.3	4.7	5.1
	HR	0.6	1.0	1.1	1.0	0.7
	LT	2.6	2.9	6.2	9.1	9.3
	RO	0.6	0.8	0.9	1.5	1.0
	RU	0.2	0.5	4.5	5.8	5.4
	SI	0.5	0.6	0.8	0.1	1.4
	SK	1.0	1.4	1.9	2.0	33.9
	VG	0	0	0	1.6	0
H		0.1	0.1	0.5	0	0.2
I		1.2	2.1	2.0	2.7	1.9
	<i>t.sk./of which:</i> LT	0	0.9	0.9	1.0	0.8
J		8.0	13.6	27.8	49.8	47.6
	<i>t.sk./of which:</i> AT	0	0	0	1.3	1.3
	CH	0	0	8.4	8.2	9.7
	CY	2.9	5.0	6.9	7.7	7.7
	DK	0	0	0	4.9	5.0
	EE	0.1	1.4	1.6	4.2	-2.2
	LT	4.7	5.8	6.3	11.9	11.7
	RU	0.1	0.3	1.1	3.2	4.7
	UA	0	0.7	2.0	5.1	6.7
K		5.2	7.3	9.8	20.9	22.5
	<i>t.sk./of which:</i> AT	0	0	0	-0.4	1.0
	BY	0	0	0	1.0	1.0
	CY	0	0	0	0	2.5
	EE	0.3	0.4	0.4	0.4	1.3
	IS	0.2	0.2	2.2	0	0
	LT	3.4	3.3	3.9	8.7	8.1
	MT	0	0	-0.9	1.7	1.4
	NO	0	0	0	4.7	4.7
	US	0.4	0.8	1.3	0.6	0.3
L		0	0	0	0	0
M		0.1	0.1	0.1	0.1	0
N		0	0	0	0	0
O		0.1	0.8	1.1	1.1	1.2
	<i>t.sk./of which:</i> LT	0.1	0.8	1.1	1.0	1.1
Neklasificēta darbība Kind of activity not classified		2.0	3.3	6.9	2.3	6.2
	<i>t.sk./of which:</i> US	0.5	1.5	3.1	0.3	0.1
Kopā Total		35.1	54.1	113.6	174.5	162.1

¹ Valstu dalījumā uzrādīti atlikumi, kuru apjoms vismaz viena perioda beigās pārsniedz 1 milj. latu.

¹ Breakdown by country presents positions exceeding 1 million lats at least at the end of one period.

**8.7. ĀRVALSTU TIEŠĀS INVESTĪCIJAS LATVIJĀ (ATLIKUMI¹) VALSTU DALĪJUMĀ
FOREIGN DIRECT INVESTMENT IN LATVIA (POSITIONS¹) BY INVESTING COUNTRY**

(perioda beigās; milj. latu)
(at end of period; in millions of lats)

Valsts Country			2002	2003	2004	2005	2006
Kods Code	Nosaukums	Name					I
AT	Austrija	Austria	15.3	16.5	23.8	39.5	39.2
BE	Beļģija	Belgium	3.3	4.5	3.9	4.2	3.1
BM	Bermudu salas	Bermuda	7.1	7.1	7.3	0.2	0.1
BS	Bahamu salas	Bahamas	6.1	6.4	12.2	8.5	6.0
BY	Baltkrievija	Belarus	2.0	1.5	2.8	3.7	4.4
BZ	Beliza	Belize	0.2	0.2	0	1.1	1.0
CA	Kanāda	Canada	4.1	4.0	1.5	1.1	1.3
CH	Šveice	Switzerland	31.2	41.0	34.4	55.9	53.1
CY	Kipra	Cyprus	3.3	4.5	19.9	35.3	44.3
CZ	Čehija	Czech Republic	0.7	1.1	1.3	2.0	1.8
DE	Vācija	Germany	205.4	203.2	359.2	357.4	386.4
DK	Dānija	Denmark	179.2	156.4	201.8	234.1	291.1
DM	Dominika	Dominica	0	0	1.5	1.9	2.1
EE	Igaunija	Estonia	102.1	122.4	179.9	251.7	327.0
ES	Spānija	Spain	1.0	1.7	0.4	0.8	1.5
FI	Somija	Finland	118.0	158.8	180.6	181.7	207.3
FR	Francija	France	0.7	3.3	7.7	13.7	11.0
GB	Lielbritānija	United Kingdom	56.6	48.2	73.1	103.9	93.8
GG	Gērnsija	Guernsey	11.9	16.3	23.2	27.1	29.8
GI	Gibraltārs	Gibraltar	5.7	6.1	2.0	2.4	0.6
HK	Honkonga	Hong Kong	6.6	8.1	1.9	3.6	4.2
IE	Īrija	Ireland	25.3	10.8	4.3	12.0	26.7
IL	Izraēla	Israel	2.0	1.7	0.5	1.0	1.2
IM	Mena	Isle of Man	0.2	0.7	0.4	-0.5	2.2
IS	Īslande	Iceland	3.7	7.2	6.7	16.1	26.7
IT	Itālija	Italy	13.4	13.3	8.1	6.6	7.5
JE	Džersija	Jersey	0.9	0.9	0.6	3.4	4.1
KY	Kaimanu salas	Cayman Islands	6.2	1.9	1.9	2.4	0.5
KZ	Kazahstāna	Kazakhstan	2.4	2.5	4.4	5.4	3.0
LI	Lihtenšteina	Liechtenstein	13.6	15.6	14.1	6.3	6.9
LR	Libērija	Liberia	19.2	19.2	9.6	5.8	11.5
LT	Lietuva	Lithuania	9.1	12.6	14.9	67.3	83.5
LU	Luksemburga	Luxembourg	0.6	0.9	0.8	9.2	9.4
MT	Malta	Malta	1.3	2.8	0.3	-3.8	5.4
MU	Maurīcija	Mauritius	0.6	0.6	1.2	0.3	0.3
NL	Nīderlande	Netherlands	89.2	127.2	188.8	238.1	193.2
NO	Norvēģija	Norway	109.4	108.0	108.9	145.5	100.6
NZ	Jaunzēlande	New Zealand	10.2	10.9	19.1	27.0	12.2
PA	Panama	Panama	2.0	3.4	8.9	6.9	10.3
PL	Polija	Poland	1.2	1.4	1.6	2.1	3.2
RU	Krievija	Russian Federation	80.6	96.0	163.1	239.4	247.6
SA	Saūda Arābija	Saudi Arabia	0	0	3.3	9.1	15.4
SE	Zviedrija	Sweden	211.9	232.4	288.6	373.9	490.8
SG	Singapūra	Singapore	16.6	16.6	0	0	0
TR	Turcija	Turkey	3.8	3.8	0.4	0	0.6
UA	Ukraina	Ukraine	6.6	6.8	5.6	6.8	12.1
US	Amerikas Savienotās Valstis	United States	115.6	122.6	171.5	162.3	171.1
UZ	Uzbekistāna	Uzbekistan	1.0	0.7	0.6	1.2	0
VG	Britu Virdžīnas	Virgin Islands, British	8.5	11.3	13.1	14.3	12.9
1A	Starptautiskās organizācijas	International organisations	8.4	8.8	0.4	0.7	3.7
	Pārējās valstis	Other countries	4.4	5.7	1.8	1.2	2.1
	Bez valsts norādes	Country not specified	105.9	118.5	178.9	146.2	149.4
	Kopā	Total	1 634.3	1 776.1	2 360.8	2 836.0	3 123.2

¹ Valstu dalījumā uzrādīti atlikumi, kuru apjoms vismaz viena perioda beigās pārsniedz 1 milj. latu.
¹ Breakdown by country presents positions exceeding 1 million lats at least at the end of one period.

**8.8. ĀRVALSTU TIEŠĀS INVESTĪCIJAS LATVIJĀ (ATLIKUMI¹) DARBĪBAS VEIDU UN VALSTU DALĪJUMĀ
FOREIGN DIRECT INVESTMENT IN LATVIA (POSITIONS¹) BY KIND OF ACTIVITY AND INVESTING
COUNTRY**

(perioda beigās; milj. latu)
(at end of period; in millions of lats)

Darbības veids, NACE (sekcija) Kind of activity, NACE (section)	Valsts Country	2002	2003	2004	2005	2006
						I
A		24.1	27.4	42.9	49.6	48.0
<i>t.sk./of which:</i>	AT	3.6	3.7	3.4	3.3	3.2
	DE	0.8	1.1	2.2	3.8	2.7
	DK	2.0	3.5	7.3	16.5	20.9
	FI	7.0	7.0	8.8	7.3	10.2
	SE	5.0	5.5	7.0	5.3	5.5
B		3.8	0.1	1.0	1.1	1.1
<i>t.sk./of which:</i>	DK	3.5	0	0	0	0
C		9.4	11.5	12.0	15.3	15.2
<i>t.sk./of which:</i>	DE	0.6	1.2	3.4	4.8	7.4
	DK	7.1	7.5	4.5	4.6	4.3
D		248.4	277.3	328.8	354.7	344.3
<i>t.sk./of which:</i>	AT	4.1	2.2	1.7	2.4	2.2
	CH	10.1	11.0	17.3	17.9	17.3
	CY	0.4	0.4	0.4	4.6	0
	DE	32.9	38.3	72.0	79.5	71.8
	DK	15.4	20.2	26.1	37.9	50.8
	EE	8.3	11.8	9.8	13.6	16.0
	FI	21.4	24.6	31.9	28.2	29.7
	FR	0.2	0.2	0.5	3.1	2.2
	GB	21.6	21.5	13.3	18.2	18.6
	GI	4.1	4.3	1.4	1.9	0.6
	HK	6.5	8.0	0.7	0	0
	IE	17.1	2.6	0	0	0.1
	IS	0.3	3.6	5.1	6.9	5.6
	NL	11.3	20.5	30.1	43.6	49.1
	NO	1.1	2.7	3.0	5.8	5.3
	RU	1.9	2.1	3.0	3.5	3.1
	SE	27.1	34.0	41.2	49.6	51.9
	SG	16.6	16.6	0	0	0
	TR	3.5	3.5	0	0	0
	US	18.5	19.6	26.5	14.0	12.7
E		59.7	61.6	193.3	319.6	339.1
<i>t.sk./of which:</i>	DE	40.1	40.3	122.3	179.8	193.7
	RU	17.4	18.0	69.2	137.0	143.2
F		13.1	17.8	42.9	62.2	59.6
<i>t.sk./of which:</i>	DE	1.7	1.8	3.9	3.9	2.1
	EE	2.1	1.6	11.2	20.3	21.0
	FI	1.0	1.5	3.2	14.8	29.7
	GB	0.6	2.2	3.9	1.0	0.1

¹ Valstu dalījumā uzrādīti atlikumi, kuru apjoms vismaz viena perioda beigās pārsniedz 3 milj. latu.

¹ Breakdown by country presents positions exceeding 3 million lats at least at the end of one period.

(turpinājums)

(cont.)

Darbības veids, NACE (sekcija) Kind of activity, NACE (section)	Valsts Country	2002	2003	2004	2005	2006
						I
G		282.9	318.5	377.4	437.4	426.3
<i>t.sk./of which:</i>	AT	2.4	4.3	6.6	6.4	7.1
	CH	6.4	7.6	6.0	14.3	13.4
	CY	0.3	0.4	7.4	13.8	15.1
	DE	27.6	16.4	20.6	21.6	28.9
	DK	36.5	23.2	27.3	23.5	26.6
	EE	9.1	12.2	11.7	16.1	20.6
	FI	46.4	83.5	78.5	76.1	73.3
	FR	0.2	2.7	6.5	8.0	6.3
	GB	15.1	2.0	5.6	6.5	5.5
	HK	0	0	1.2	3.6	4.2
	IS	0.1	0.1	0.4	3.4	4.5
	IT	2.6	3.4	0.7	0.4	0.4
	LT	6.0	6.7	8.6	15.6	13.9
	LU	0.2	0.2	-1.3	7.2	7.0
	NL	8.2	20.5	6.2	14.6	17.5
	NO	27.9	33.7	27.0	34.3	39.1
	RU	3.2	3.5	4.6	4.3	5.1
	SE	22.9	25.6	39.1	48.5	49.4
	US	26.9	27.4	63.8	70.7	77.6
H		23.4	22.5	29.3	31.3	29.0
<i>t.sk./of which:</i>	EE	3.1	4.0	3.9	4.2	4.0
	NO	2.8	2.2	4.0	3.4	3.9
	US	7.6	7.0	10.4	10.9	11.2
I		230.8	222.8	361.2	362.0	344.8
<i>t.sk./of which:</i>	BS	5.4	5.6	7.0	3.5	3.0
	CH	0.1	8.4	2.9	13.5	11.6
	CY	0	0	1.8	3.7	1.7
	DE	2.7	2.6	2.0	2.9	3.7
	DK	97.0	79.3	105.3	85.9	89.9
	EE	0.4	0.4	4.6	5.8	5.6
	FI	1.3	1.3	2.8	2.1	3.4
	GB	11.8	8.1	4.5	4.8	4.4
	IT	0	0.2	2.8	3.8	5.2
	LI	6.5	9.6	11.5	0.5	0.5
	LT	0.2	1.3	1.1	1.3	15.1
	MT	0.3	0	0	-8.8	0.1
	NL	21.5	29.6	103.4	126.2	101.9
	RU	39.2	39.3	43.7	44.6	41.9
	SE	14.7	14.6	40.0	41.0	40.0
	US	20.6	12.4	8.6	3.8	1.8
	VG	2.7	2.8	8.2	6.6	6.8
J		255.9	268.0	380.2	492.5	693.2
<i>t.sk./of which:</i>	BS	0	0	5.0	5.0	3.0
	CH	3.4	3.7	3.0	2.7	2.8
	CY	0.1	0.1	6.0	5.7	7.8
	DE	89.9	89.8	119.2	41.0	50.4
	DK	7.4	4.4	9.2	47.8	64.6
	EE	52.7	53.2	93.3	142.8	202.3
	FI	6.7	7.6	16.8	24.0	32.9
	GB	1.4	2.3	5.3	6.0	2.2
	IE	0.2	0.1	0	9.0	24.1
	IS	0	0	0	0	11.3
	KY	4.5	0	0	0	0
	KZ	0.6	0.6	2.7	3.5	3.0
	LI	0	0	0	3.3	3.2
	LT	0	0	0	8.7	15.7
	NO	2.5	2.5	2.3	48.9	0
	RU	11.8	16.5	25.7	32.9	34.4
	SE	51.7	60.3	58.5	70.5	197.8
	UA	5.5	5.5	4.6	5.8	10.9
	US	11.0	11.4	18.5	17.2	16.5
	IA	2.4	2.2	0	0.1	3.2

(turpinājums)

(cont.)

Darbības veids, NACE (sekcija) Kind of activity, NACE (section)	Valsts Country	2002	2003	2004	2005	2006
						I
K		389.2	421.9	488.5	594.8	558.0
<i>t.sk./of which:</i>	AT	3.1	2.9	4.2	5.8	5.4
	BM	7.1	7.1	7.1	0	0
	CH	8.2	8.6	4.1	4.1	4.1
	CY	1.6	1.6	0.8	3.0	7.7
	DE	6.8	7.8	12.9	18.6	23.6
	DK	5.9	7.6	17.0	13.8	29.8
	EE	16.4	27.6	38.2	39.3	43.8
	FI	29.2	27.1	29.5	22.2	19.3
	GB	2.9	7.4	21.1	51.8	42.6
	GG	11.9	16.3	23.1	27.1	29.8
	IS	2.6	2.6	1.5	1.4	5.3
	IT	8.9	7.6	3.3	1.8	0.5
	LI	4.8	4.8	2.8	0.5	0.5
	LR	19.2	19.2	9.5	5.8	11.5
	LT	0.6	1.6	2.6	23.7	25.9
	MT	1.0	0.1	0.1	4.9	5.3
	NL	38.2	45.8	38.3	41.6	18.4
	NO	69.6	61.3	64.9	46.1	46.9
	NZ	10.2	10.9	19.0	26.1	11.1
	PA	1.4	1.4	7.9	4.7	7.8
	RU	0.4	1.5	8.1	15.5	18.3
	SA	0	0	3.3	9.1	15.4
	SE	80.0	79.9	98.0	149.5	138.5
	US	15.5	22.1	27.7	34.6	35.7
	VG	2.0	2.8	1.3	3.0	1.9
	1A	6.0	6.6	0	0	0
L		1.2	1.2	1.0	0.7	0.6
M		0.3	0.5	1.0	2.6	2.2
N		2.9	2.1	2.1	2.3	2.1
O		15.2	17.5	27.3	43.8	41.1
<i>t.sk./of which:</i>	AT	0	1.4	7.1	21.3	21.1
	EE	0.3	0.3	2.2	2.8	4.2
	FI	0	1.4	4.7	4.7	5.0
	SE	6.3	6.3	-2.8	2.1	2.1
Neklasificēta darbība Kind of activity not classified		73.9	105.4	72.1	66.0	218.5
<i>t.sk./of which:</i>	CY	0.9	0.9	0	0	8.5
	DK	1.4	7.6	2.4	3.3	3.7
	EE	8.5	10.2	4.7	4.9	7.6
	FI	4.7	4.6	4.3	0.4	2.0
	GB	2.5	3.5	15.3	11.4	16.8
	IE	4.7	4.7	2.1	0.2	0
	IS	0.7	0.8	0	4.3	0
	LT	1.5	1.9	1.0	14.5	8.5
	NL	4.1	4.2	3.1	8.2	2.8
	NO	3.8	4.0	4.1	3.3	1.3
	RU	4.8	12.4	8.1	0.9	1.5
	SE	1.5	1.7	3.7	1.9	0.5
	US	11.7	18.7	8.8	4.8	10.6
Kopā Total		1 634.3	1 776.1	2 360.8	2 836.0	3 123.2

8.9. ĀRVALSTU TIEŠĀS INVESTĪCIJAS LATVIJĀ (ATLIKUMI) DARBĪBAS VEIDU DALĪJUMĀ
FOREIGN DIRECT INVESTMENT IN LATVIA (POSITIONS) BY KIND OF ACTIVITY

(perioda beigās; milj. latu)
(at end of period; in millions of lats)

Darbības veids, NACE Kind of activity, NACE		2002	2003	2004	2005	2006
Sekcija Section	Nodaļa Division					I
A	01..02	24.1	27.4	42.9	49.6	48.0
	01	8.6	11.5	21.1	30.9	27.5
	02	15.5	16.0	21.9	18.8	20.5
B	05	3.8	0.1	1.0	1.1	1.1
C	10..14	9.4	11.5	12.0	15.3	15.2
	10	9.4	11.5	12.0	14.8	15.2
	14	0	0	0	0.5	0
D	15..37	248.4	277.3	328.8	354.7	344.3
	15	58.5	71.7	63.5	70.6	76.0
	16	4.5	5.0	6.7	8.2	15.8
	17	22.8	23.8	41.3	4.0	3.3
	18	6.7	6.9	7.2	6.8	6.7
	19	0.4	0.4	0.7	0	0
	20	50.8	64.0	74.9	70.2	59.9
	21	6.4	6.7	8.3	11.5	12.8
	22	4.1	6.6	10.1	9.3	7.9
	23	0	0	0	0	0
	24	22.3	23.1	13.6	13.1	13.5
	25	5.9	6.7	8.7	11.3	7.7
	26	19.8	26.2	52.5	93.3	89.3
	27	14.5	0.1	2.1	2.9	3.3
	28	9.5	11.0	11.1	17.9	16.5
	29	11.2	12.7	3.1	3.5	2.7
	30	0.8	0.8	0.5	0.4	0
	31	3.9	3.3	7.7	9.9	9.1
	32	0.4	0.4	0.8	1.3	1.3
	33	1.0	1.0	0.9	2.9	0.3
	34	1.0	1.3	2.4	5.4	3.9
	35	0.8	-0.5	2.9	2.9	3.6
	36	2.3	5.1	5.2	7.1	6.6
	37	0.7	1.0	4.6	2.2	4.1
E	40..41	59.7	61.6	193.3	319.6	339.1
	40	59.7	61.5	193.3	319.6	339.1
	41	0	0	0	0	0
F	45	13.1	17.8	42.9	62.2	59.6
G	50..52	282.9	318.5	377.4	437.4	426.3
	50	69.9	64.2	54.8	65.1	69.2
	51	182.6	206.1	271.0	319.1	291.8
	52	30.4	48.2	51.5	53.2	65.4
H	55	23.4	22.5	29.3	31.3	29.0
I	60..64	230.8	222.8	361.2	362.0	344.8
	60	39.8	40.3	46.0	48.1	44.8
	61	0.1	0.4	4.5	5.6	5.4
	62	7.1	7.1	5.9	5.0	0.5
	63	64.7	88.7	134.1	147.8	115.2
	64	119.1	86.3	170.6	155.4	178.9

(turpinājums)

(cont.)

Darbības veids, NACE Kind of activity, NACE		2002	2003	2004	2005	2006
Sekcija Section	Nodaļa Division					I
J	65..67	255.9	268.0	380.2	492.5	693.2
	65	219.7	230.3	332.2	449.2	654.1
	66	29.8	30.7	37.7	36.3	35.1
	67	6.5	6.9	10.2	6.9	3.9
K	70..74	389.2	421.9	488.5	594.8	558.0
	70	241.0	240.4	255.5	289.7	282.7
	71	18.4	23.8	29.0	12.6	25.3
	72	12.0	13.5	18.3	10.4	12.6
	73	1.1	1.1	0.7	0.6	0.6
	74	116.7	143.0	185.2	281.5	236.9
L	75	1.2	1.2	1.0	0.7	0.6
M	80	0.3	0.5	1.0	2.6	2.2
N	85	2.9	2.1	2.1	2.3	2.1
O	90..93	15.2	17.5	27.3	43.8	41.1
	90	0.7	0.7	3.7	3.6	4.4
	91	0	0	0	0	0
	92	13.6	15.8	23.0	39.6	36.7
	93	0.9	0.9	0.6	0.6	0
Neklasificēta darbība Kind of activity not classified		73.9	105.4	72.1	66.0	218.5
Kopā Total		1 634.3	1 776.1	2 360.8	2 836.0	3 123.2

Latvijas Banka
K. Valdemāra ielā 2A, Rīgā, LV-1050
Tālrunis: 702 2300 Fakss: 702 2420
<http://www.bank.lv>
info@bank.lv
Iespiests "Premo"

Bank of Latvia
K. Valdemāra ielā 2A, Rīga, LV-1050, Latvia
Tel.: +371 702 2300 Fax: +371 702 2420
<http://www.bank.lv>
info@bank.lv
Printed by *Premo*