



LATVIJAS MAKSĀJUMU BILANCE LATVIA'S BALANCE OF PAYMENTS 2009

C E T U R K Ņ A B I Ņ E T E N S Q U A R T E R L Y B U L L E T I N

1

LATVIJAS MAKSĀJUMU BILANCE LATVIA'S BALANCE OF PAYMENTS 2009

CETURKŠŅA BIĻETENS QUARTERLY BULLETIN

1

Latvijas maksājumu bilance veidota atbilstoši SVF "Maksājumu bilances rokasgrāmatas" 5. izdevuma prasībām.

Izdevumā publicētie pārskata ceturkšņa dati var tikt precizēti nākamā ceturkšņa publikācijā. 2. ceturkšņa publikācijā var tikt precizēti iepriekšējo triju gadu ceturkšņu dati (galvenokārt, lai, veicot metodoloģiska rakstura pārmaiņas, dati būtu salīdzināmi ilgākā laika periodā).

Dažkārt sakarā ar datu elektroniskās apstrādes tehnoloģijas specifiku skaitļu noapaļošanas rezultātā iespējamas nelielas atšķirības starp saskaitāmo kopsummu un uzrādīto kopējo apjomu.

Latvijas maksājumu bilances, starptautisko investīciju bilances un tiešo investīciju un ārējā parāda datu publicēšanas datumi atrodami SVF Datu izplatīšanas standartu biļetena padomes interneta lapā (<http://dsbb.imf.org>) un Latvijas Bankas interneta lapas (<http://www.bank.lv>) sadaļas "Statistika" apakšsadaļā "SDIS dati".

Izdevuma dati visagrāk tiek publicēti Latvijas Bankas interneta lapas (<http://www.bank.lv>) sadaļā "Statistika".

Latvia's balance of payments is compiled in accordance with the guidelines of the IMF's publication Balance of Payments Manual, 5th Edition.

In this publication, data of the reporting quarter may be subject to revision in the publication of the next quarter balance of payments. Publication of the second quarter balance of payments may include revised quarterly data for the previous three years (primarily to ensure longer term data comparability upon making methodological adjustments).

In some cases, electronic data processing technologies may have led to slight discrepancies between the total amount shown and the sum of the subitems.

Dates for the release of Latvia's balance of payments, international investment position, direct investment and external debt data are published on the website of the IMF's Dissemination Standards Bulletin Board (<http://dsbb.imf.org>) and the Bank of Latvia's website (<http://www.bank.lv>) under SDDS data subsection of Statistics.

Data of this publication are first made available on the Bank of Latvia's website (<http://www.bank.lv>) under Statistics.

Datu izplatīšanas kalendārs Advance Release Calendar

Datu kategorija Data category	Pārskata periods un publicēšanas datums Observation period and release date		
Maksājumu bilance Balance of payments	2. cet./Q2/2009 23.09.2009.	3. cet./Q3/2009 23.12.2009.	4. cet./Q4/2009 26.03.2010.
Starptautisko investīciju bilance International investment position	2. cet./Q2/2009 23.09.2009.	3. cet./Q3/2009 23.12.2009.	4. cet./Q4/2009 26.03.2010.
Ārējais parāds External debt	2. cet./Q2/2009 23.09.2009.	3. cet./Q3/2009 23.12.2009.	4. cet./Q4/2009 26.03.2010.
Lata nominālais efektīvais kurss Nominal effective exchange rate of the lats	07/2009 05.08.2009.	08/2009 04.09.2009.	09/2009 05.10.2009.
Lata reālais efektīvais kurss (aprēķināts, izmantojot patēriņa cenu indeksus) Real effective exchange rate of the lats (based on consumer price indices)	06/2008 05.08.2009.	07/2009 04.09.2009.	08/2009 05.10.2009.
Lata reālais efektīvais kurss (aprēķināts, izmantojot ražotāju cenu indeksus) Real effective exchange rate of the lats (based on producer price indices)	05/2008 05.08.2009.	06/2008 04.09.2009.	07/2009 05.10.2009.

Kontaktpersonas Contact persons

Aigars Kalniņš
Tālrunis/Tel.: +371 6702 2714
Aigars.Kalnins@bank.lv

Daiga Gaigala-Lizbovska
Tālrunis/Tel.: +371 6702 2580
Daiga.Gaigala-Lizbovska@bank.lv

SATURS

SAĪSINĀJUMI UN APZĪMĒJUMI	4
LATVIJAS MAKSĀJUMU BILANCES APSKATS	5
STATISTIKAS SAGATAVOŠANAS PAMATPRINCIPI	9
EIROPAS KOPIENAS EKONOMISKĀS DARBĪBAS STATISTISKĀ KLASIFIKĀCIJA (NACE 1.1 RED.)	23
TABULAS	25

CONTENTS

ABBREVIATIONS AND SYMBOLS	4
REVIEW OF THE BALANCE OF PAYMENTS	5
BASIC PRINCIPLES FOR COMPILING STATISTICS	9
STATISTICAL CLASSIFICATION OF ECONOMIC ACTIVITIES IN THE EUROPEAN COMMUNITY (NACE REV. 1.1)	23
TABLES	25

Sākot ar izdevuma 2006. gada 1. numuru, saturs un struktūra būtiski mainīta salīdzinājumā ar iepriekšējo praksi.

Metodoloģijas izklāsts papildināts ar skaidrojumu par ārvalstu tiešo investīciju novērtēšanu tirgus cenās, par Latvijas saņemto ES fondu līdzekļu un Latvijas maksājumu ES budžetā uzskaiti maksājumu bilancē, par darījumu statistikas sasaisti ar to atlikumu statistiku, kā arī par lata efektīvo kursu aprēķināšanu.

Statistisko datu sadaļa būtiski paplašināta, veidojot darījumu, to atlikumu un tiešo investīciju datu kopas.

Anālītisko rādītāju tabulās ietverti IKP, preču importa seguma ar rezerves aktīviem, ārvalstu tiešo investīciju uz vienu iedzīvotāju, Latvijas Bankas noteiktie valūtu kursu u.c. rādītāju dati.

Maksājumu bilances datus nodalīti no ES struktūrfondiem, Kohēzijas fonda un citiem ES fondiem saņemtie līdzekļi, maksājumi ES budžetā, turklāt atsevišķi uzrādītas ārvalstu tiešo investīciju neto darījumus veidojošās investīciju ieplūdes un aizplūdes. Preču, pakalpojumu, ienākumu, kārtējo pārvedumu un kapitāla konta dati atspoguļoti arī valstu grupu dalījumā (Latvijas darījumi ar ES valstīm un pārējām valstīm).

Izdevumā iekļauta detalizēta CSP ārējās tirdzniecības statistikas un maksājumu bilances preču bilances datu sasaistes tabula, kā arī starptautisko investīciju bilance, kas atspoguļo neto darījumus, cenu pārmaiņas, valūtas kursu svārstības un citas pārmaiņas.

Tiešo investīciju ārvalstīs un Latvijā neto darījumi un to atlikumi tiek atspoguļoti gan valstu dalījumā, gan darbības veidu un valstu dalījumā.

Izdevumā iekļauti arī lata nominālā efektīvā kursa un lata reālo efektīvo kursu dati, kas aprēķināti, izmantojot patēriņa un ražotāju cenu indeksus.

The content and structure of Latvia's Balance of Payments have been changed substantially as of the first quarter of 2006.

The methodology used has been supplemented with explanations regarding the valuation of foreign direct investment at market prices, recording in the balance of payments of resources received by Latvia from the EU funds and Latvia's contributions to the EU budget, linking net flow and position statistics, and calculating the effective exchange rates of the lats.

The statistical part is extended by presenting data sets of net flows and positions as well as foreign direct investment statistics.

The tables of analytical indicators comprise GDP data, the coverage of imports with reserve assets, foreign direct investment per capita, exchange rates set by the Bank of Latvia and other indicators.

The resources received from the EU structural funds, the Cohesion Fund and other EU funds as well as contributions to the EU budget are reported separately and distinction made between inflows and outflows forming net foreign direct investment. Goods, services, income, current transfer and capital account data are shown in the breakdown by country group (Latvia's transactions with the EU countries and other countries).

The publication includes a detailed reconciliation table of the CSB foreign trade statistics and data of goods balance of Latvia's balance of payments, as well as the international investment position reflecting net flows, price changes, exchange rate changes and other adjustments.

Net flows and positions of foreign direct investment in Latvia and Latvia's direct investment abroad are shown in the breakdown by country as well as by kind of activity and country.

The publication also presents data on the nominal and real effective exchange rate of the lats calculated using consumer and producer price indices.

SAĪSINĀJUMI UN APZĪMĒJUMI

ASV	Amerikas Savienotās Valstis
ĀM	Latvijas Republikas Ārlietu ministrija
BOPSY	Maksājumu bilances statistikas gadagrāmata
CIF	preces vērtība, ietverot transporta un apdrošināšanas izmaksas līdz importētājvalsts robežai
CSP	Latvijas Republikas Centrālā statistikas pārvalde
ECB	Eiropas Centrālā banka
EKS 95	Eiropas Kontu sistēma 1995
ES	Eiropas Savienība
ES10	valstis, kas pievienojās ES 2004. gada 1. maijā
ES12	valstis, kas pievienojās ES 2004. gada 1. maijā un 2007. gada 1. janvārī
ES15	valstis, kas ietilpa ES pirms 2004. gada 1. maija
ES27	Eiropas Savienības 27 valstis (vēsturiskie dati aprēķināti atbilstoši pašreizējam ES sastāvam)
<i>Extrastat</i>	ES valstu un ārpus ES esošo valstu savstarpējās preču tirdzniecības statistisko datu vākšanas un apkopošanas sistēma
FKTK	Finanšu un kapitāla tirgus komisija
FM	Latvijas Republikas Finanšu ministrija
FOB	preces vērtība, ietverot transporta un apdrošināšanas izmaksas līdz eksportētājvalsts robežai
IKP	iekšzemes kopprodukts
<i>Intrastat</i>	Kopienas iekšējās tirdzniecības statistikas sistēma
MFI	monetrārās finanšu iestādes (centrālā banka, kredītiestādes, krājaizdevu sabiedrības un naudas tirgus fondi)
NACE	Eiropas Kopienas Ekonomiskās darbības statistiskā klasifikācija
NEK	nominālais efektīvais kurss
NVS	Neatkarīgo Valstu Savienība
REK	reālais efektīvais kurss
RFB	Rīgas Fondu birža (kopš 2009. gada 12. janvāra – NASDAQ OMX Rīga)
SDIS	Starptautiskais Datu izplatīšanas standarts
SIB	Latvijas starptautisko investīciju bilance
SVF	Starptautiskais Valūtas fonds
VAS	valsts akciju sabiedrība
VID	Valsts ieņēmumu dienests
VK	Valsts kase
VSAA	Valsts sociālās apdrošināšanas aģentūra
x	rādītājus nav iespējams aprēķināt.
0	attiecīgajā periodā nav darījumu vai nav atlikumu vai noapaļošanas rezultāts ir nulle.
*	dati precizēti.

Izdevuma 8.1.–8.8. tabulā valstis uzskaitītas alfabētiskā secībā atbilstoši valstu kodiem.

ABBREVIATIONS AND SYMBOLS

BOPSY	Balance of Payments Statistics Yearbook
CIF	cost, insurance and freight at the importer's border
CIS	Commonwealth of Independent States
CSB	Central Statistical Bureau of Latvia
ECB	European Central Bank
ESA 95	European System of Accounts 1995
EU	European Union
EU10	countries which joined the EU on 1 May, 2004
ES12	countries which joined the EU on 1 May, 2004 and on 1 January, 2007
EU15	EU countries before May 1, 2004
EU27	27 countries of the EU (historical data are calculated consistently with the current EU membership)
<i>Extrastat</i>	System for the collection and compilation of statistics relating trade in goods between Member States and non-EU countries
FCMC	Financial and Capital Market Commission
FOB	free on board at the exporter's border
GDP	Gross Domestic Product
i.i.p.	international investment position
IMF	International Monetary Fund
<i>Intrastat</i>	Intra-Community Trade Statistical System
MF	Ministry of Finance of the Republic of Latvia
MFA	Ministry of Foreign Affairs of the Republic of Latvia
MFI	monetary financial institutions (the central bank, credit institutions, credit unions and money market funds)
NACE	Statistical classification of economic activities in the European Community
NEER	nominal effective exchange rate
REER	real effective exchange rate
RSE	Riga Stock Exchange (NASDAQ OMX Riga as of 12 January 2009)
SDDS	Special Data Dissemination Standard
SJSC	state joint stock company
SRS	State Revenue Service
SSIA	State Social Insurance Agency
US	United States
x	no computations of indicators possible.
0	no transactions or positions in the respective period or the result of rounding is zero.
*	data have been revised.

The countries are listed in Tables 8.1–8.8 of this issue using the alphabetical order of the country codes.

LATVIJAS MAKSĀJUMU BILANCES APSKATS

Latvijas maksājumu bilances tekošais konts **2009. gada 1. ceturksnī** pirmo reizi kopš 1995. gada 3. ceturkšņa bija pozitīvs – 37.7 milj. latu jeb 1.1% no IKP (deficīts iepriekšējā gada atbilstošajā periodā – 627.6 milj. latu jeb 16.8% no IKP). Tekošā konta dinamiku galvenokārt noteica preču negatīvā saldo attiecība pret IKP samazināšanās (salīdzinājumā ar iepriekšējā gada atbilstošo periodu – par 7.9 procentu punktiem no IKP), preču eksportam sarūkot lēnāk nekā importam. Ienākumu saldo otro ceturksni pēc kārtas bija pozitīvs un, nerezidentu uzņēmumiem Latvijā ciešot zaudējumus, salīdzinājumā ar iepriekšējā gada atbilstošo periodu uzlabojās par 6.6 procentu punktiem no IKP. Par 3.2 procentu punktiem no IKP pieauga pakalpojumu pozitīvais saldo, sarūkot saņemto pakalpojumu apjomam. Palielinājās arī kārtējo pārvedumu pozitīvā saldo attiecība pret IKP.

Latvijas preču eksporta¹ kritums 1. ceturksnī, turpinoties ārējā pieprasījuma lejupslīdei, būtiski paātrinājās un salīdzinājumā ar iepriekšējā gada atbilstošo periodu sasniedza 25.9%. Arī preču imports turpināja strauji sarūkt (par 36.5%), joprojām apsteidzot eksporta kritumu, ko noteica iekšzemes pieprasījuma vājināšanās un eksporta samazinājuma ietekme.

Preču eksportā¹ dominēja lauksaimniecības un pārtikas preces (17.7% no eksporta kopapjoma), koks un koka izstrādājumi (15.7%), parastie metāli un parasto metālu izstrādājumi (14.9%), mehānismi un mehāniskas ierīces, elektroiekārtas (13.0%) un ķīmiskās rūpniecības un tās saskarnozaru ražojumi (9.4%). Salīdzinājumā ar iepriekšējā gada atbilstošo periodu visvairāk samazinājās koka un koka izstrādājumu izvedums. Sarūka visu nozīmīgāko preču grupu eksports, bet lielākā ietekme bija parasto metālu un parasto metālu izstrādājumu, mehānismu un mehānisku ierīču, elektroiekārtu un satiksmes līdzekļu izveduma samazinājumam. Lai gan pasaulē bija vērojamas tirdzniecības sašaurināšanās tendences un Latvijā notika izmaksu optimizācija, vairākās Latvijas eksporta preču grupās 1. ceturksnī cenas pieauga. Satiksmes līdzekļu, dažādu izstrādājumu (mēbeļu), tekstilmateriālu un tekstilizstrādājumu un pārtikas rūpniecības ražojumu grupās cenu kāpums mazināja to izveduma fiziskā apjoma sarūkumu, bet kritumu vairākumā pārējo preču grupu noteica gan fiziskā apjoma, gan cenu samazināšanās. Reālajā izteiksmē pieauga dzīvnieku izcelsmes produktu, augu valsts produktu un minerālproduktu eksports.

Galvenās partnervalstis preču eksportā¹ bija Lietuva, Igaunija, Vācija, Krievija, Zviedrija un Dānija (57.6% no eksporta kopapjoma). Visā pasaulē sašaurinoties starptautiskajai tirdzniecībai, eksports pieauga tikai uz atsevišķām nelielām tirdzniecības partnervalstīm (visbūtiskāk – uz Alžīriju; parastie metāli un parasto metālu izstrādājumi). Salīdzinājumā ar iepriekšējā gada atbilstošo periodu straujākais eksporta apjoma kritums bija uz ES12 valstīm, bet nedaudz mērenāks – uz ES15 valstīm un NVS valstīm.

Latvijas tirgus daļa, eksportam sarūkot lēnāk nekā partnervalstu importa kopapjomam, palielinājās Somijā, Igaunijā un Lietuvā. Pārējās galvenajās tirdzniecības partnervalstīs tirgus daļa samazinājās.

1. ceturksnī lata REK turpināja palielināties. Gandrīz pusi lata REK gada kāpuma joprojām veidoja augstāka inflācija nekā

REVIEW OF THE BALANCE OF PAYMENTS

In the first quarter of 2009, the current account of Latvia's balance of payments was positive (37.7 million lats or 1.1% of GDP) for the first time since the third quarter of 1995 (against a year-on-year deficit of 627.6 million lats or 16.8% of GDP). Such dynamics of the current account was primarily determined by goods deficit to GDP falling year-on-year by 7.9 percentage points due to a slower decline in exports than imports. The income balance was positive for the second consecutive quarter and, with non-resident direct investment companies suffering operational losses in Latvia, recorded a year-on-year improvement of 6.6 percentage points of GDP. As imports of services shrank, the services surplus to GDP increased by 3.2 percentage points. The current transfers surplus to GDP also increased somewhat.

In the first quarter, when foreign demand was on a continuous downward trend, the fall in Latvia's exports of goods¹ substantially accelerated, with exports narrowing by 25.9% year-on-year. Still outpacing the decline in exports, imports of goods were rapidly losing momentum (by 36.5%) as an effect of weaker domestic demand and falling exports.

Exports of goods¹ were dominated by agricultural and food products (17.7% of total exports), wood and articles of wood (15.7%), base metals and articles of base metals (14.9%), machinery and mechanical appliances, electrical equipment (13.0%), and products of the chemical and allied industries (9.4%). Exports of wood and articles of wood recorded the largest year-on-year decrease. Exports of all major commodity groups shrank, with contraction in exports of base metals and articles of base metals, machinery and mechanical appliances, electrical equipment, and transport vehicles contributing most. Despite narrowing trade trends dominating in the world and cost optimisation going on in Latvia, prices rose in a number of export commodity groups in the first quarter. The decline in exports of transport vehicles, miscellaneous manufactured articles (furniture), textiles and textile articles, and prepared foodstuffs was offset by price rises; contractions in exports of most other commodity groups were determined by both narrowing volumes and falling prices. In real terms, exports of live animals and animal products as well as those of mineral products expanded.

Latvia's major export trade partners¹ were Lithuania, Estonia, Germany, Russia, Sweden and Denmark (57.6% of total exports). In the environment of contracting international trade, exports increased only to individual small partner countries, most notably to Algeria (base metals and articles of base metals). Year-on-year, export decrease to the EU12 countries was most pronounced and somewhat more moderate to the EU15 and CIS countries.

In the circumstances of exports contracting at a slower pace than total imports of the trade partners, Latvia's market share expanded in Finland, Estonia, and Lithuania. Market shares in other trade partner countries decreased.

In the first quarter, REER of the lats continued to go up. Almost half of the annual rise in lats REER was still contributed by inflation which was higher than in most major trade partner countries. Quarter-on-quarter, almost 70% of lats REER was on account of a 4.5% increase in lats NEER. Although under the impact of demand factors annual inflation in Latvia dropped sharply, the raising of

¹ CSP sagatavotie ārējās tirdzniecības dati.

¹ Source for foreign trade statistics: CSB.

daudzās galvenajās tirdzniecības partnervalstīs. Salīdzinājumā ar iepriekšējo ceturksni gandrīz 70% lata REK kāpuma nodrošināja lata NEK pieaugums par 4.5%. Lai gan pieprasījuma faktoru ietekmē gada inflācija Latvijā strauji sarukusi, atsevišķu nodokļu paaugstināšana izraisīja patēriņa cenu straujāku kāpumu nekā 2008. gada beigās un nelabvēlīgi ietekmēja lata REK tendenci. Ar apstrādes rūpniecības ražotāju cenu indeksu deflētais lata REK pieauga galvenokārt lata NEK ietekmē, bet cenu dēļ būtiski nemainījās, t.sk. ražotāju cenu ietekme uz apstrādes rūpniecības konkurētspēju nozīmīgākajos attīstīto valstu tirgos bija pat labvēlīga.

Latvijas nozīmīgākās importa preces¹ bija minerālprodukti (19.4% no importa kopapjoma), lauksaimniecības un pārtikas preces (16.7%), mehānismi un mehāniskas ierīces, elektroiekārtas (14.9%), ķīmiskās rūpniecības un tās saskarnozaru ražojumi (12.6%), parastie metāli un parasto metālu izstrādājumi (8.1%) un satiksmes līdzekļi (7.3%). Importa kritums bija vērojams visās nozīmīgākajās preču (visbūtiskāk – mehānismu un mehānisku ierīču, elektroiekārtu, satiksmes līdzekļu un parasto metālu un parasto metālu izstrādājumu) grupās. Importa fiziskais apjoms samazinājās ļoti strauji, un sarukumu būtiski nespēja ietekmēt cenu pieaugums vairākās preču grupās (lielākais – satiksmes līdzekļu un dažādu izstrādājumu (mēbeļu) grupā).

Galvenās partnervalstīs preču importā¹ 1. ceturksnī bija Krievija, Lietuva, Vācija, Polija, Igaunija, Nīderlande, Zviedrija un Somija (67.8% no importa kopapjoma). Imports saruka no visām valstu grupām, palielinoties tikai no atsevišķām valstīm.

Pakalpojumu pozitīvais saldo 1. ceturksnī salīdzinājumā ar iepriekšējā gada atbilstošo periodu pieauga par 90.2 milj. latu, saņemto pakalpojumu apjomam sarūkot par 24.8%, bet sniegto pakalpojumu apjomam būtiski nemainoties. Samazinājās gandrīz visu saņemto pakalpojumu (visvairāk – pārvadājumu pakalpojumu un citu pakalpojumu) apjoms. Sniegto pārvadājumu pakalpojumu apjoms saruka, bet pārējie pakalpojumi (galvenokārt finanšu pakalpojumi un braucienu pakalpojumi) tika sniegti lielākā apmērā nekā iepriekšējā gada atbilstošajā periodā. Pakalpojumu eksportā dominēja pārvadājumu pakalpojumi (51.8% no pakalpojumu eksporta kopapjoma), savukārt saņemto pakalpojumu apjomā nozīmīgākie bija citi pakalpojumi un braucienu pakalpojumi (attiecīgi 39.4% un 36.6% no pakalpojumu importa kopapjoma).

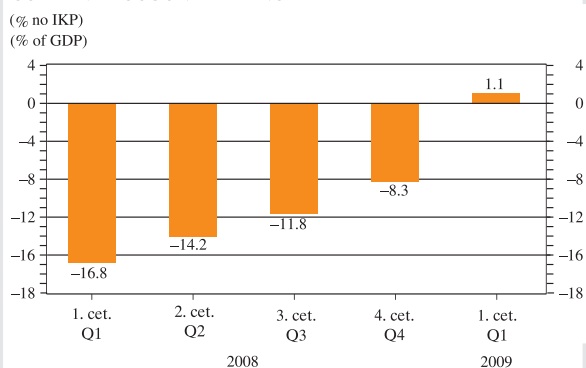
Pārvadājumu pakalpojumu pozitīvais saldo palielinājās par 14.4 milj. latu, saņemto pārvadājumu pakalpojumu apjomam samazinoties straujāk nekā sniegto pārvadājumu pakalpojumu apjomam. Šāda dinamika bija vērojama gandrīz visos pārvadājumu pakalpojumos (izņemot autotransportu), bet sniegto dzelzceļa transporta pakalpojumu apjoms pat pieauga.

Braucienu pakalpojumu negatīvais saldo samazinājās būtiski (par 16.9 milj. latu), augot personiskajos braucienos Latviju apmeklējušo tūristu izdevumiem un sarūkot Latvijas ceļotāju izdevumiem ārvalstīs.

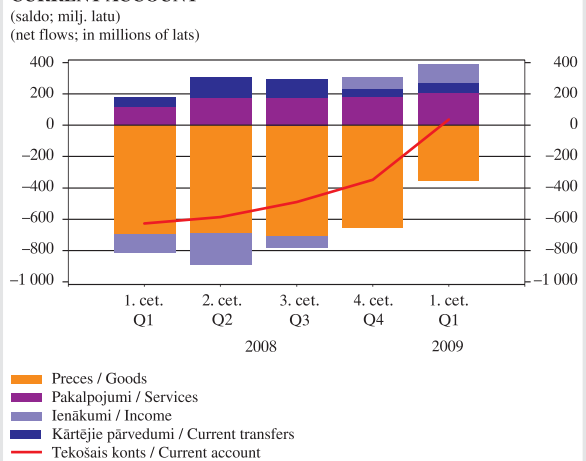
Būtiski samazinoties saņemto citu pakalpojumu (galvenokārt būvniecības, finanšu pakalpojumu un citu saimnieciskās darbības pakalpojumu) apjomam, bet nedaudz palielinoties sniegto citu pakalpojumu apjomam, citu pakalpojumu saldo uzlabojās par 58.9 milj. latu un kļuva pozitīvs (iepriekšējā gada atbilstošajā periodā saldo bija negatīvs).

¹ CSP sagatavotie ārējās tirdzniecības dati.

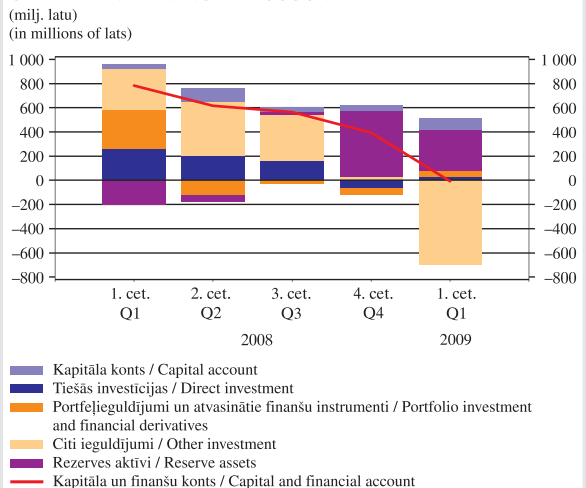
TEKOŠĀ KONTA SALDO CURRENT ACCOUNT BALANCE

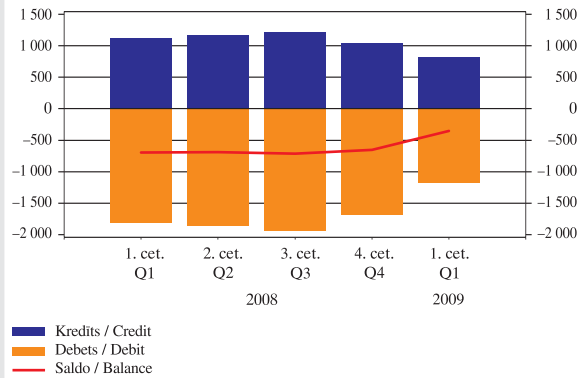
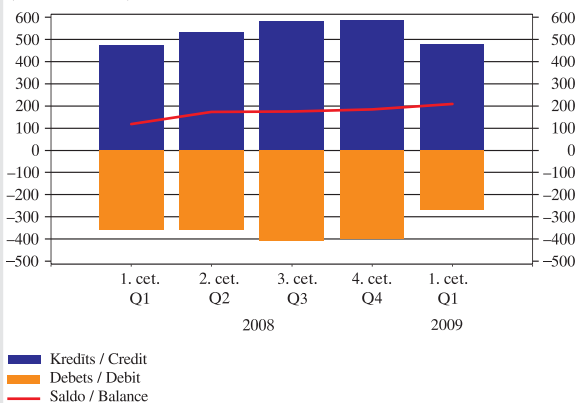
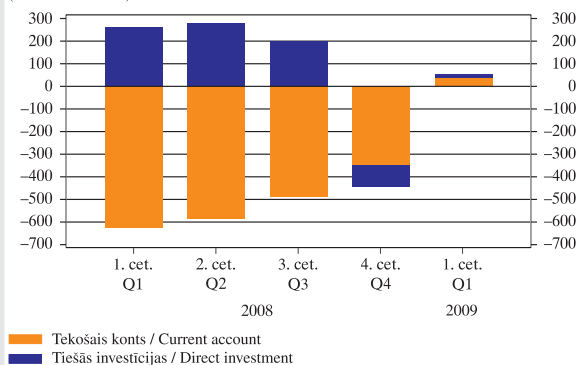


TEKOŠAIS KONTS CURRENT ACCOUNT



KAPITĀLA UN FINANŠU KONTS CAPITAL AND FINANCIAL ACCOUNT



PRECES**GOODS**(milj. latu)
(in millions of lats)**PAKALPOJUMI****SERVICES**(milj. latu)
(in millions of lats)**TEKOŠAIS KONTS UN TIEŠĀS INVESTĪCIJAS LATVIJĀ**
CURRENT ACCOUNT AND DIRECT INVESTMENT IN LATVIA(milj. latu)
(in millions of lats)

some taxes resulted in higher consumer prices than at the close of 2008, adversely affecting the trend of lats REER. REER deflated by manufacturing producer price index rose primarily due to lats NEER but was not substantially affected by prices, as the impact of producer prices on competitiveness in manufacturing was even benevolent in markets of major developed countries.

Latvia's major import goods¹ were mineral products (19.4% of total imports), agricultural and food products (16.7%), machinery and mechanical appliances, electrical equipment (14.9%), products of the chemical and allied industries (12.6%), base metals and articles of base metals (8.1%), and transport vehicles (7.3%). Import contractions were recorded in all major commodity groups, most notably machinery and mechanical appliances, electrical equipment, transport vehicles, and base metals and articles of base metals. Without being substantially affected by price rises in several major commodity groups, e.g. transport vehicles and miscellaneous products (furniture), import volumes shrank rapidly.

In the first quarter, Latvia's major import trade partners¹ were Russia, Lithuania, Germany, Poland, Estonia, the Netherlands, Sweden, and Finland (67.8% of total imports). Overall, imports from all country groups contracted, recording an increase for only some trade partners.

In the first quarter, with services imports shrinking by 24.8% and respective exports remaining broadly unchanged, services surplus picked up 90.2 million lats year-on-year. Imports of almost all services, transport and other services most, contracted. Exports of transport services narrowed, while other services, primarily financial and travel services, were exported in larger amounts year-on-year. Services exports were dominated by transport services (51.8% of total services exports), meanwhile other services and travel services predominated in services imports (39.4% and 36.6% of total services imports respectively).

With imports of transportation services contracting faster than the respective exports, the transportation services surplus increased by 14.4 million lats. Such dynamics was recorded for almost all transportation services (excluding by road), while exports of transportation services by rail even expanded.

The deficit of travel services dropped notably by 16.9 million lats on account of rising private expenditures of tourists visiting Latvia and decreasing expenditures abroad of travellers from Latvia.

When imports of other services (primarily construction, financial intermediation, and other business services) contracted and the respective exports expanded somewhat, the balance of other services improved by 58.9 million lats and became positive (a negative balance in the corresponding period of the previous year).

With direct investment companies operating at a loss in Latvia and income of residents remaining broadly unchanged, the income balance was positive in the amount of 119.4 million lats for the second consecutive quarter (an improvement of 232.1 million lats against a year-on-year deficit).

As the amount of current transfers received by both residents and non-residents decreased, the current transfers surplus did not change notably.

In the first quarter, the capital and financial account recorded an outflow of 9.0 million lats. Net inflow in the capital account of 98.4 million lats (2.5 times more year-on-year), almost completely

¹ Source for foreign trade statistics: CSB.

Tiešo investīciju uzņēmumiem Latvijā ciešot zaudējumus, bet rezidentu saņemto ienākumu apjomam būtiski nemainoties, ienākumu saldo otro ceturksni pēc kārtas bija pozitīvs – 119.4 milj. latu (uzlabojums salīdzinājumā ar iepriekšējā gada atbilstošā perioda negatīvo saldo – 232.1 milj. latu).

Kārtējo pārvedumu pozitīvais saldo būtiski nemainījās, sarūkot gan rezidentu, gan nerezidentu saņemto kārtējo pārvedumu apjomam.

Kapitāla un finanšu konta saldo 1. ceturksnī bija negatīvs (9.0 milj. latu). Kapitāla konta pozitīvo saldo (98.4 milj. latu jeb 2.5 reizes vairāk nekā iepriekšējā gada atbilstošajā periodā), ko gandrīz pilnībā veidoja kapitālieguldījumiem paredzētie ES fondu līdzekļi, atsvēra finanšu konta negatīvais saldo (107.4 milj. latu).

Ārvalstu tiešās investīcijas Latvijā ieklāja pašu kapitāla un cita kapitāla veidā (149.9 milj. latu; iepriekšējā gada atbilstošajā periodā – 143.9 milj. latu), un šo kāpumu atsvēra tiešo investīciju uzņēmumu zaudējumi (133.4 milj. latu). Tas noteica nelielu, taču pozitīvu tiešo investīciju Latvijā saldo (16.5 milj. latu). Tiešo investīciju apjoms visvairāk pieauga apstrādes rūpniecībā, bet visbūtiskāk kritās finanšu starpniecībā un transporta pakalpojumos. Ārvalstu tiešās investīcijas Latvijā visvairāk ieklāja no ASV, Īrijas un Lietuvas, bet samazinājās no Zviedrijas, Somijas un Kipras.

Portfeļieguldījumu pozitīvo saldo (54.8 milj. latu) noteica banku ieguldījumu parāda vērstpapīros samazinājums. Atvasināto finanšu instrumentu saldo bija pozitīvs (174.7 milj. latu), un to noteica Latvijas Bankas veiktie darījumi.

Citu ieguldījumu saldo pirmo reizi kopš 2003. gada 1. ceturkšņa bija negatīvs, turklāt būtisks (695.6 milj. latu jeb 21.2% no IKP). To noteica banku sektora ārzemju pasīvu kritums veikto darījumu rezultātā (gandrīz 1.3 mljrd. latu; galvenokārt sarūkot aizņēmumiem no ārvalstu finanšu institūcijām). To tikai daļēji atsvēra banku citu ieguldījumu aktīvu samazinājums (492.7 milj. latu) galvenokārt ārvalstu finanšu institūcijās, kā arī valdības aizņēmumu pieaugums (752.7 milj. latu). Citu ieguldījumu negatīvais saldo veidojās, arī palielinoties citu sektoru noguldījumiem ārvalstīs, samazinoties citu sektoru tirdzniecības kredītu pasīviem un Latvijas Bankai atmaksājot finanšu resursus ārvalstu finanšu institūcijām.

Rezerves aktīvu samazinājumu (331.0 milj. latu) noteica valdības noguldījumu atlikuma Latvijas Bankā pārmaiņas un centrālās bankas veiktās valūtas intervences.

Ceturkšņa laikā būtiski saruka bruto ārējais parāds (par 2.9%; līdz 20.2 mljrd. latu jeb 128.0% no IKP). Otro ceturksni pēc kārtas strauji samazinājās banku sektora ārējais parāds (vairāk nekā par 1.1 mljrd. latu), un visnozīmīgāk (par 850.9 milj. latu) saruka banku īstermiņa saistības. Būtiska samazināšanās ietekme bija arī Latvijas Bankas īstermiņa saistību kritumam (378.1 milj. latu), turpretī palielināšanās ietekme bija valdības ilgtermiņa ārējā parāda kāpumam (796.1 milj. latu).

Saruka arī neto ārējais parāds, taču nenozīmīgākā apjomā (par 1.2%; līdz 9.1 mljrd. latu jeb 57.5% no IKP). Parādu samazināšanās ietekme bija citu sektoru aktīvu kāpumam (149.2 milj. latu), savukārt palielināšanās ietekme bija banku aktīvu kritumam (376.8 milj. latu; galvenokārt ārvalstu finanšu institūcijās) un Latvijas Bankas aktīvu sarukumam (265.5 milj. latu; galvenokārt samazinoties rezerves aktīviem).

contributed by the EU funding for capital investment, was offset by financial account outflows in the amount of 107.4 million lats.

The inflow of foreign direct investment in Latvia was mainly in the form of equity capital and other capital (149.9 million lats; 143.9 million lats in the corresponding period of the previous year); this pickup was offset by losses of direct investment companies (133.4 million lats). This underpinned a slightly positive balance of direct investment in Latvia (16.5 million lats). The inflow of direct investment was most pronounced in manufacturing, while financial intermediation and transportation services recorded substantial drops. Largest inflows of foreign direct investment were mainly from the US, Ireland, and Lithuania, amounts from Sweden, Finland and Cyprus falling at the same time.

Underpinned by contracting bank investment in debt securities, portfolio investment recorded net inflow of 54.8 million lats. Financial derivatives posted a net inflow of 174.7 million lats on account of the Bank of Latvia transactions.

The balance of other investment turned negative for the first time since the first quarter of 2003, with net outflow being substantial in the amount of 695.6 million lats or 21.2% of GDP. It was triggered by decreasing foreign liabilities in the amount of almost 1.3 billion lats (mainly due to moderating borrowing from foreign financial institutions) arising from banking sector's transactions. On the asset side, it was only partly offset by a 492.7 million lats reduction in bank other investment primarily with foreign financial institutions and an increase of 752.7 million lats in the government borrowing. The negative balance of other investment occurred as a result of an increase in other sectors' deposits abroad, a decrease in other sectors' trade credits on the liabilities side, and Bank of Latvia's repayment of financial resources to foreign financial institutions.

A decrease of 331.0 million lats in reserve assets was on account of changes in the government deposit with the Bank of Latvia and interventions of the central bank in the foreign exchange market.

Latvia's gross foreign debt declined substantially within the quarter (by 2.9% to 20.2 billion lats or 128.0% of GDP). Foreign debt of the banking sector, which shrank by more than 1.1 billion lats, was on a downward trend for the second consecutive quarter; the most significant decline of 850.9 million lats was recorded for bank short-term liabilities. A drop in Bank of Latvia's short-term liabilities by 378.1 million lats also had a substantial dampening effect, while an increase of 796.1 million lats in government's long-term foreign debt had an upward effect.

Net foreign debt also recorded a decline, albeit, an insignificant one (1.2%, to 9.1 billion lats or 57.5% of GDP). A rise in other sector assets (149.2 million lats) had a dampening effect on debt, whereas the contraction of bank assets (376.8 million lats, primarily in foreign financial institutions) and the assets of the Bank of Latvia (265.5 million lats, mainly due to diminishing reserve assets) had, in turn, an upward effect.

STATISTIKAS SAGATAVOŠANAS PAMATPRINCIPI

1. LATVIJAS MAKSĀJUMU BILANCE

1.1. Ievads

Maksājumu bilance ir statistikas pārskats, kas atspoguļo Latvijas saimnieciskos darījumus ar pārējām valstīm. Šajā pārskatā atspoguļoti darījumi, kuri saistīti ar precēm, pakalpojumiem, ienākumiem un pārvedumiem, un tie neto darījumi, kuri rada finanšu prasības ("Aktīvi") vai finanšu saistības ("Pasīvi") pret pārējām valstīm.

Maksājumu bilance ietver tekošo kontu, kapitāla un finanšu kontu un novirzi.

Par rezidentiem tiek uzskatītas visas institūcijas, t.sk. ārvalstu, kas reģistrētas un darbojas Latvijas teritorijā, un privātpersonas, kuru mājāsaimniecības atrodas Latvijā un kuras neizbrauc ārpus Latvijas uz laiku, kas pārsniedz 1 gadu (izņēmums – studenti). Par rezidentiem uzskatāmas arī Latvijas valsts diplomātiskās, konsulārās un citas oficiālās pārstāvniecības ārvalstīs. Savukārt nerezidenti ir visas institūcijas, kas reģistrētas ārvalstīs, un privātpersonas, kuru mājāsaimniecības atrodas ārpus Latvijas vai kuras ieradušās Latvijā uz laiku, kas īsāks par 1 gadu (izņēmums – studenti). Par nerezidentiem uzskatāmas arī ārvalstu diplomātiskās, konsulārās, starptautisko institūciju un citas oficiālās pārstāvniecības Latvijā.

Latvijā kopš 1992. gada maksājumu bilanci sagatavo un publicē katru ceturksni. No 1992. gada līdz 1999. gadam (ieskaitot) to veica CSP. Sākot ar informāciju par 2000. gada 1. ceturksni, maksājumu bilances sagatavošana ir Latvijas Bankas pārziņā.

Statistisko informāciju maksājumu bilances vajadzībām vāc saskaņā ar Valsts statistikas likumu, kas paredz, ka viena no institūcijām, kuras Latvijas Republikā organizē un veic valsts statistikas darbu, ir Latvijas Banka. Likumā "Par Latvijas Banku" noteikts, ka Latvijas Banka vāc, reģistrē un apkopo maksājumu bilances sagatavošanai nepieciešamos statistiskos datus.

1.2. Maksājumu bilances informācijas avoti

Latvijas Banka gan pati vāc maksājumu bilances sagatavošanai nepieciešamos statistiskos datus, gan izmanto citu institūciju savāktu informāciju. Maksājumu bilances informācijas avoti ir šādi.

Tekošais konts

Preces

Ārējās tirdzniecības statistika (CSP)
Pārskatu par transporta un starpniecības pakalpojumiem kopsavilkums (Latvijas Banka)
Pārskatu par zivsaimniecību kopsavilkums (CSP)
Latvijas Bankas peļņas un zaudējumu aprēķins (Latvijas Banka)
Nebanku ārējo maksājumu statistika (Latvijas Banka)

Pārvadājumi

Pārskatu par transporta un starpniecības pakalpojumiem kopsavilkums (Latvijas Banka)
Nebanku ārējo maksājumu statistika (Latvijas Banka)

BASIC PRINCIPLES FOR COMPILING STATISTICS

1 THE BALANCE OF PAYMENTS

1.1 Introduction

The balance of payments is a statistical statement summarising Latvia's economic transactions with the rest of the world. This statement reflects the transactions related to goods, services, income and transfers, and such net transactions that result in financial claims (*Assets*) on or financial obligations (*Liabilities*) to the rest of the world.

The balance of payments incorporates the current account, the capital and financial account, and net errors and omissions.

Residents shall be all institutions, including foreign institutions, registered and operating in the territory of the Republic of Latvia, as well as private persons whose households are located in Latvia and who do not leave Latvia for a period of time exceeding one year (excl. students). Diplomatic, consular and other official representative offices of the Republic of Latvia abroad shall also be regarded as residents. Non-residents shall be all institutions that are registered abroad and private persons whose households are located outside Latvia or who are staying in Latvia for a period of time not exceeding one year (excl. students). Foreign diplomatic and consular representative offices, those of international institutions, and other official representative offices in Latvia shall also be regarded as non-residents.

Latvia's balance of payments has been compiled and published every quarter since 1992. From 1992 to 1999 (inclusive), this was done by the CSB. The Bank of Latvia is responsible for the compilation of the balance of payments as of the first quarter of 2000.

Balance of payments statistics are collected in accordance with the Law "On State Statistics", which names the Bank of Latvia among those institutions that organise and conduct statistical work in the Republic of Latvia. The Law "On the Bank of Latvia" stipulates that the Bank of Latvia shall collect, register and compile balance of payments statistics.

1.2 Sources for the Balance of Payments

In compiling the balance of payments, the Bank of Latvia uses statistics collected by it and other institutions. Data sources are as follows.

Current account

Goods

Foreign trade statistics (CSB)
Aggregated data on transportation and intermediary services (Bank of Latvia)
Aggregated data on fisheries (CSB)
Bank of Latvia's profit and loss statement (Bank of Latvia)
Statistics on non-bank external payments (Bank of Latvia)

Transportation

Aggregated data on transportation and intermediary services (Bank of Latvia)
Statistics on non-bank external payments (Bank of Latvia)

Ārējās tirdzniecības statistika (CSP)
Pārskats par izlidojošo pasažieru skaitu (VAS "Starptautiskā lidosta "Rīga")
Latvijas Republikas robežu šķērsojošo personu skaits (CSP)

Braucieni

Latvijas Republikas robežu šķērsojošo personu apsekojuma statistika (CSP)
Latvijas Republikas robežu šķērsojošo personu skaits (CSP)
Nebanku ārējo maksājumu statistika (Latvijas Banka)

Citi pakalpojumi

Pārskatu par pakalpojumiem kopsavilkums (Latvijas Banka)
Nebanku ārējo maksājumu statistika (Latvijas Banka)
MFI (izņemot centrālo banku) statistika (Latvijas Banka)
Pārskats par pārapsrošināšanas prēmijām un atlīdzībām (FKTK)
Pārskats par Latvijas Republikas vēstniecību, pārstāvniecību un konsulātu ieņēmumiem un izdevumiem (ĀM)
Pārskats par ārvalstu vēstniecībām, pārstāvniecībām un konsulātiem atmaksāto pievienotās vērtības nodokli (VID)
Latvijas Bankas peļņas un zaudējumu aprēķins (Latvijas Banka)
Iemaksas ES budžetā (FM)

Atlīdzība nodarbinātajiem

Pārskatu par jūrnieku noslēgtajiem līgumiem darbam ārvalstīs kopsavilkums (Latvijas Banka)
Darba statistika (CSP)
Pārskats par Latvijas Republikas vēstniecību, pārstāvniecību un konsulātu ieņēmumiem un izdevumiem (ĀM)
Pārskats par ārvalstu vēstniecību, pārstāvniecību un konsulātu samaksātajām sociālās apdrošināšanas obligātajām iemaksām (VID)

Ieguldījumu ienākumi

MFI (izņemot centrālo banku) statistika (Latvijas Banka)
Pārskats par investīcijām kredītiestāžu pamatkapitālā (FKTK)
Latvijas Bankas peļņas un zaudējumu aprēķins (Latvijas Banka)
Pārskatu par ārējiem ieguldījumiem kopsavilkums (Latvijas Banka)
Valdības ārējais parāds (VK)
Nebanku ārējo maksājumu statistika (Latvijas Banka)

Kārtējie pārvedumi

Nebanku ārējo maksājumu statistika (Latvijas Banka)
Saņemtie ES fondu līdzekļi (VK)
Iemaksas ES budžetā (FM)
Tehniskā palīdzība (VK un FM)
Ārējās tirdzniecības statistika (CSP)
MFI (izņemot centrālo banku) statistika (Latvijas Banka)
Valsts budžeta ieņēmumi un izdevumi (VK)
Starptautisko naudas pārvedumu kopsavilkums (CSP)
Latvijas Bankas peļņas un zaudējumu aprēķins (Latvijas Banka)
Darba statistika (CSP)
Pārskats par Latvijas Republikas vēstniecību, pārstāvniecību un konsulātu ieņēmumiem un izdevumiem (ĀM)
Izmaksātās pensijas (VSAA)
Pārskats par pārapsrošināšanas prēmijām un atlīdzībām (FKTK)

Kapitāla konts

Saņemtie ES fondu līdzekļi (VK)
Tehniskā palīdzība (VK un FM)
Nebanku ārējo maksājumu statistika (Latvijas Banka)

Foreign trade statistics (CSB)
Data on the number of passenger departures (SJSC Riga International Airport)
Number of persons entering and leaving the country (CSB)

Travel

Aggregated data on persons entering and leaving the country (CSB)
Number of persons entering and leaving the country (CSB)
Statistics on non-bank external payments (Bank of Latvia)

Other services

Aggregated data on services (Bank of Latvia)
Statistics on non-bank external payments (Bank of Latvia)
MFI (excl. central bank) statistics (Bank of Latvia)
Aggregated data on reinsurance premiums and claims paid (FCMC)
Aggregated data on revenue and expenditure of Republic of Latvia embassies, representative offices and consulates (MFA)
Aggregated data on VAT repaid to foreign embassies, representative offices and consulates (SRS)
Bank of Latvia's profit and loss statement (Bank of Latvia)
Contributions to the EU budget (MF)

Compensation of employees

Aggregated data on contracts concluded by sailors for working abroad (Bank of Latvia)
Labour statistics (CSB)
Aggregated data on revenue and expenditure of Republic of Latvia embassies, representative offices and consulates (MFA)
Aggregated data on social security contributions by foreign embassies, representative offices and consulates (SRS)

Investment income

MFI (excl. central bank) statistics (Bank of Latvia)
Aggregated data on investment in credit institutions' share capital (FCMC)
Bank of Latvia's profit and loss statement (Bank of Latvia)
Aggregated data on foreign investment (Bank of Latvia)
General government external debt (Treasury)
Statistics on non-bank external payments (Bank of Latvia)

Current transfers

Statistics on non-bank external payments (Bank of Latvia)
Resources received from EU funds (Treasury)
Contributions to the EU budget (MF)
Technical assistance (Treasury and MF)
Foreign trade statistics (CSB)
MFI (excl. central bank) statistics (Bank of Latvia)
Statistics on the state budget revenue and expenditure (Treasury)
Aggregated data on international cash transfers (CSB)
Bank of Latvia's profit and loss statement (Bank of Latvia)
Labour statistics (CSB)
Aggregated data on revenue and expenditure of Republic of Latvia embassies, representative offices and consulates (MFA)
Aggregated data on pension payments (SSIA)
Aggregated data on reinsurance premiums and claims paid (FCMC)

Capital account

Resources received from EU funds (Treasury)
Technical assistance (Treasury and MF)
Statistics on non-bank external payments (Bank of Latvia)

Finanšu konts**Tiešās investīcijas**

Pārskatu par ārējiem ieguldījumiem kopsavilkums (Latvijas Banka)
 MFI (izņemot centrālo banku) statistika (Latvijas Banka)
 Pārskats par investīcijām kredītiestāžu pamatkapitālā (FKTK)
 Nebanku ārējo maksājumu statistika (Latvijas Banka)
 Biržā kotēto uzņēmumu akciju cenas (RFB)

Portfeļieguldījumi

Pārskatu par ārējiem ieguldījumiem kopsavilkums (Latvijas Banka)
 MFI (izņemot centrālo banku) statistika (Latvijas Banka)
 Pārskats par investīcijām kredītiestāžu pamatkapitālā (FKTK)
 Latvijas Bankas bilance (Latvijas Banka)
 Valdības ārējais parāds (VK)
 Biržā kotēto uzņēmumu akciju cenas (RFB)
 Nebanku ārējo maksājumu statistika (Latvijas Banka)

Atvasinātie finanšu instrumenti

Latvijas Bankas bilance (Latvijas Banka)
 MFI (izņemot centrālo banku) statistika (Latvijas Banka)
 Pārskatu par vērtspapīru darījumiem kopsavilkums (FKTK)
 Nebanku ārējo maksājumu statistika (Latvijas Banka)

Citi ieguldījumi

Pārskatu par ārējiem ieguldījumiem kopsavilkums (Latvijas Banka)
 MFI (izņemot centrālo banku) statistika (Latvijas Banka)
 Latvijas Bankas bilance (Latvijas Banka)
 Valdības ārējais parāds (VK)
 Pārskats par valdības kontu atlikumiem ārvalstīs (VK)

Rezerves aktīvi

Latvijas Bankas bilance (Latvijas Banka)

1.3. Tekošais konts

Tekošais konts rāda noteiktā periodā veikto preču un pakalpojumu eksportu un importu, ienākumus un izdevumus (darba samaksu, dividendes, procentus) un kārtējos pārvedumus (ES fondu līdzekļus, iemaksas ES budžetā, privātpersonu naudas pārvedumus, pensijas, dāvinājumus, nodokļus u.c.), kas nav paredzēti ieguldījumiem. Preču un pakalpojumu eksports un citu tekošajā kontā atspoguļoto darījumu rezultātā no nerezidentiem saņemamie naudas līdzekļi tiek parādīti kredītā ar "+" zīmi, savukārt preču un pakalpojumu imports un citu tekošajā kontā atspoguļoto darījumu rezultātā nerezidentiem maksājami naudas līdzekļi tiek parādīti debetā ar "-" zīmi.

1.3.1. Preces

Postenī "Preces", kas atspoguļo noteiktā periodā veikto preču eksportu un preču importu, ietver vispārējās nozīmes preces, preces pārstrādei, preču remontu, transporta organizāciju iegādātās preces un nemonetāro zeltu.

1.3.1.1. Vispārējās nozīmes preces

Informāciju par vispārējās nozīmes precēm gūst no CSP apkopotās ārējās tirdzniecības statistikas datiem. Tie ietver *Intrastat* pārskatu datus par preču tirdzniecības darījumiem ar ES valstīm un muitas kravu deklarāciju datus par preču tirdzniecības darījumiem ar ārpus ES esošajām valstīm (*Extrastat* dati). Ārējās

Financial account**Direct investment**

Aggregated data on foreign investment (Bank of Latvia)
 MFI (excl. central bank) statistics (Bank of Latvia)
 Aggregated data on investment in credit institutions' share capital (FCMC)
 Statistics on non-bank external payments (Bank of Latvia)
 Prices for company shares quoted at the Stock Exchange (RSE)

Portfolio investment

Aggregated data on foreign investment (Bank of Latvia)
 MFI (excl. central bank) statistics (Bank of Latvia)
 Aggregated data on investment in credit institutions' share capital (FCMC)
 Bank of Latvia's balance sheet (Bank of Latvia)
 General government external debt (Treasury)
 Prices for company shares quoted at the Stock Exchange (RSE)
 Statistics on non-bank external payments (Bank of Latvia)

Financial derivatives

Bank of Latvia's balance sheet (Bank of Latvia)
 MFI (excl. central bank) statistics (Bank of Latvia)
 Aggregated data on transactions with securities (FCMC)
 Statistics on non-bank external payments (Bank of Latvia)

Other investment

Aggregated data on foreign investment (Bank of Latvia)
 MFI (excl. central bank) statistics (Bank of Latvia)
 Bank of Latvia's balance sheet (Bank of Latvia)
 General government external debt (Treasury)
 Aggregated data on balance of government accounts abroad (Treasury)

Reserve assets

Bank of Latvia's balance sheet (Bank of Latvia)

1.3 Current Account

The current account shows exports and imports of goods and services, income and expense (wages and salaries, dividends, interest payments), as well as current transfers (EU funds, contributions to the EU budget, cash transfers of private persons, pensions, donations, taxes, etc) not intended for investment, in a specified period of time. Exports of goods and services as well as funds arising from other transactions recorded in the current account and receivable from non-residents are credited to the account with a positive sign (+), whereas imports of goods and services as well as funds arising from other transactions recorded in the current account and payable to non-residents are debited to the account with a negative sign (-).

1.3.1 Goods

Goods covers exports and imports of general merchandise, goods for processing, repairs on goods, goods procured in ports by carriers, and non-monetary gold in a specified period of time.

1.3.1.1 General Merchandise

Data under *General merchandise* are derived from foreign trade statistics provided by the CSB. They include *Intrastat* data on trading of goods with the EU Member States and customs cargo declaration data on trading of goods with countries outside the EU (*Extrastat* data). In compiling foreign trade statistics, a spe-

tirdzniecības statistikas dati Latvijā tiek sagatavoti, izmantojot speciālās tirdzniecības sistēmas shēmu (preču eksportā un preču importā neiekļauj ārvalstīs ražoto preču ievadumu muitas noliktavās un to izvedumu no muitas noliktavām uz ārvalstīm). Eksporta apjomā iekļauj preces, ko izved pārdošanai ārvalstīs, reeksportu, t.i., Latvijā importētās preces, kas izvestas atpakaļ uz ārvalstīm, un humāno un līdzīgu palīdzību. Importa apjomā iekļauj preces, kas deklarētas patēriņam Latvijā, preces, kas ievestas Latvijā no muitas noliktavām, un humāno un līdzīgu palīdzību.

CSP apkopotajā ārējās tirdzniecības statistikā preču eksportu uzrāda FOB cenās, bet preču importu – CIF cenās. Lai nodrošinātu atbilstību starptautiskajiem standartiem, saskaņā ar kuriem preču eksports un preču imports maksājumu bilancē uzrādāms FOB cenās, tiek veiktas preču importa datu korekcijas, izmantojot CSP aprēķinātos koeficientus, kuri rāda FOB un CIF cenu vidējo attiecību 1998. un 1999. gadā (līdz 2000. gadam preču imports muitas kravu deklarācijās tika uzrādīts gan FOB, gan CIF cenās). Preču importa datu korekcijas no CIF uz FOB cenām muitas kravu deklarāciju datiem (*Extrastat* dati) veic individuāli katram transporta veidam un preces izcelsmes valstij rezidentu un nerezidentu pārvadātāju dalījumā, bet *Intrastat* pārskatu datiem – individuāli katrai preces nosūtītājvalstij. Ja muitas kravas deklarācijā preču vērtība norādīta ārvalstu valūtā, šo vērtību pārrēķina latus pēc Latvijas Bankas noteiktā attiecīgās ārvalstu valūtas kursa muitas kravas deklarācijas aizpildīšanas dienā.

Ārējās tirdzniecības statistikā tiek iekļauta arī informācija par elektroenerģijas un dabasgāzes eksportu un importu.

Papildus ārējās tirdzniecības statistikas datiem tiek ietverta informācija no CSP apkopotajiem pārskatiem par tirdzniecības apjomu uz kuģiem, kas zvejo eksteritoriālajos ūdeņos, vērtības korekcija par Latvijā ražotajām un muitas noliktavās ievestajām precēm, kuras tiek eksportētas (preces novērtē tajās pašās cenās, kādas tām reģistrētas, ievadot muitas noliktavās), informācija no Latvijas Bankas peļņas un zaudējumu aprēķina par banknošu drukāšanas un monētu kalšanas izdevumiem un Latvijas Bankas apkopotās nebanku ārējo maksājumu statistikas (t.sk. informācija par jūras un gaisa transportlīdzekļu pirkšanu un pārdošanu uz rezidentu iegādātās preces ar katalogu starpniecību).

1.3.1.2. Preces pārstrādei

Preces pārstrādei ietver preces pārstrādei Latvijā un ārvalstīs. Preces pārstrādei Latvijā ir pārstrādei importētās preces ar saistībām par atpakaļizvešanu un pēc pārstrādes eksportētās preces. Preces pārstrādei ārvalstīs ir pārstrādei eksportētās preces ar saistībām par atpakaļizvešanu un pēc pārstrādes importētās preces. Visus darījumus reģistrē pilnā vērtībā (pārstrādei ievesto vai izvesto preču vērtība un pēc pārstrādes izvesto vai ievesto preču pilnā vērtība (izejvielu un pārstrādes pakalpojuma vērtība)). Informāciju par precēm pārstrādei gūst no CSP apkopotās ārējās tirdzniecības statistikas datiem, kas aprēķināti, pamatojoties uz *Intrastat* pārskatu un muitas kravu deklarāciju datiem (pārrēķinot importa datus FOB cenās saskaņā ar 1.3.1.1. punktā minēto metodoloģiju). Ārējās tirdzniecības statistikas dati tiek koriģēti gadījumos, ja kāda no komercsabiedrībām pēc pārstrādes izvesto preču vērtībā iekļāvis tikai pārstrādes pakalpojuma vērtību.

cial trade system scheme is used (where goods produced abroad are imported to and exported from customs warehouses, such imports and exports are excluded from the total). Exports include goods taken out of the country for trading abroad, re-exports, i.e. exports of goods previously imported to Latvia for exporting back to foreign countries, and humanitarian and similar aid. Imports include goods declared for domestic consumption, goods imported to Latvia from customs warehouses, and humanitarian and similar aid.

In foreign trade statistics compiled by the CSB, exported goods are stated in FOB value, while imported goods are stated in CIF value. In order to ensure consistency with the international standards, which require that exports and imports of goods be presented on a FOB basis in the balance of payments, data for imports of goods are adjusted using the coefficients calculated by the CSB, showing the average relation between FOB and CIF values in 1998 and 1999 (until 2000, imported goods in customs cargo declarations were stated in both FOB and CIF values). The adjustment from CIF to FOB values of goods imports stated in customs cargo declarations (*Extrastat* data) is made in the breakdown by resident and non-resident carrier for each mode of transport and each country of goods' origin separately, whereas the respective *Intrastat* data adjustments are made separately for each country of consignment. Where the price of goods in a customs cargo declaration is stated in a foreign currency, it is translated into lats, applying the Bank of Latvia's exchange rate for the respective currency as on the day the customs cargo declaration was filled out.

Foreign trade statistics also include data on exports and imports of electricity and natural gas.

In addition to foreign trade statistics, the following information is used: aggregated data compiled by the CSB on extraterritorial trade by shipping vessels, value adjustment on goods produced in Latvia and exported from customs warehouses (such goods are stated at the prices they have upon entering customs warehouses), information on banknote production and coinage costs from the Bank of Latvia's profit and loss statement, and statistics on non-bank external payments compiled by the Bank of Latvia (including data on purchase and sale of sea and air transport vehicles as well as goods bought by residents via catalogues).

1.3.1.2 Goods for Processing

Goods for processing covers goods for processing both in and outside Latvia. Goods for processing in Latvia include imports of goods for processing and subsequent exports of these goods. Goods for processing abroad include exports of goods for processing and subsequent imports of these goods. All transactions are recorded on a gross basis (the value of goods imported or exported for processing and the value of goods exported or imported after processing (raw material and processing services costs)). Data on goods for processing are derived from foreign trade statistics compiled by the CSB using information from *Intrastat* reports and customs cargo declarations (recalculating the respective prices in accordance with the methodology described in section 1.3.1.1). Foreign trade statistics are adjusted in cases where only processing services costs have been included in the value of goods exported after processing by a company.

1.3.1.3. Preču remonts

Preču remonta eksportā ietver nerezidentu īpašumā esošo kuģu, lidmašīnu un citu pamatlīdzekļu rezidentu veikto remontdarbu izmaksas, kas palielina pamatlīdzekļu vērtību, bet preču remonta importā – rezidentu īpašumā esošo kuģu, lidmašīnu un citu pamatlīdzekļu nerezidentu veikto remontdarbu izmaksas, kas palielina pamatlīdzekļu vērtību. Informāciju par preču remontu gūst no CSP, izmantojot *Intrastat* mēneša pārskatu un muitas kravu deklarāciju datus, veiktajiem aprēķiniem, Latvijas Bankas apkopoto pārskatu par transporta un starpniecības pakalpojumiem kopsavilkuma un nebanku ārējo maksājumu statistikas datiem.

1.3.1.4. Transporta organizāciju iegādātās preces

Transporta organizāciju iegādātās preces ir preces, ko nerezidentu transporta organizācijas iegādājas Latvijā savam patēriņam (eksports), bet rezidentu transporta organizācijas – ārvalstīs (imports). Šo datu avots ir Latvijas Bankas apkopoto pārskatu par transporta un starpniecības pakalpojumiem kopsavilkums.

1.3.1.5. Nemonetārais zelts

Informāciju par nemonetārā zelta (zelts, kas neietilpst rezerves aktīvos) eksportu un importu gūst, izmantojot Latvijas Bankas apkopotos nebanku ārējo maksājumu statistikas datus.

1.3.2. Pakalpojumi

1.3.2.1. Pārvadājumi

Pārvadājumi ir visi vienas valsts rezidentu sniegtie transporta pakalpojumi nerezidentiem. Tie ietver pasažieru pārvadājumus, kravu pārvadājumus, transportlīdzekļu nomu (kopā ar apkalpi) un citus transporta pakalpojumus un palīgdarbības.

Transporta pakalpojumus atspoguļo maksājumu bilances apakšpostēnos "Jūras transports", "Gaisa transports" un "Cits transports" (dzelzceļa, auto un cauruļvadu transports).

Latvijā informāciju par transporta pakalpojumiem gūst no Latvijas Bankas apkopoto pārskatu par transporta un starpniecības pakalpojumiem kopsavilkuma un nebanku ārējo maksājumu statistikas datiem. Izmanto arī CSP apkopotos ārējās tirdzniecības statistikas datus un, lietojot 1.3.1.1. punktā minēto aprēķina metodiku, iegūst starpību starp preču importu CIF un FOB cenās. No šīs starpības nodalīto nerezidentu veikto pārvadājumu daļu uzrāda maksājumu bilances postenī "Pārvadājumi" atbilstoši transporta veidam. Datus par pasažieru pārvadājumiem ar gaisa transportu gūst, aprēķinot izmantojot VAS "Starptautiskā lidosta "Rīga"" sniegto informāciju par aizlidojušo pasažieru skaitu aviokompāniju dalījumā, CSP datus par Latvijas Republikas robežu ar gaisa transportu šķērsojušo rezidentu un nerezidentu skaitu mēnesī un datus par katras aviokompānijas aviobiļešu vidējo cenu.

1.3.2.2. Braucieni

Postenī "Braucieni" ietver visas nerezidentu ceļotāju iegādātās preces un saņemtos pakalpojumus Latvijā un visus pirkumus (izmaksas), ko rezidenti ceļotāji veikuši ārvalstīs brauciena laikā. Šajā postenī neietver pasažieru starptautiskos pārvadājumus.

Par ceļotāju uzskata personu, kas ieradusies nerezidences valstī

1.3.1.3 Repairs on Goods

Credit entries under *Repairs on goods* cover the value of resident-performed repairs on ships, aircraft and other fixed assets owned by non-residents that increases assets' book value, while debit entries include the value of non-resident-performed repairs on ships, aircraft and other fixed assets owned by residents that increases assets' book value. The relevant information is derived from the CSB calculations on the basis of *Intrastat* monthly reports and customs cargo declarations, Bank of Latvia's aggregated data on transportation and intermediary services, and statistics on non-bank external payments.

1.3.1.4 Goods Procured in Ports by Carriers

Goods procured in ports by carriers covers goods procured by non-resident carriers for own consumption in Latvia (exports) and resident carriers abroad (imports). Data are derived from aggregated data on transportation and intermediary services compiled by the Bank of Latvia.

1.3.1.5 Non-Monetary Gold

Data on exports and imports of non-monetary gold (gold not included in reserve assets) are derived from the Bank of Latvia's statistics on non-bank external payments.

1.3.2 Services

1.3.2.1 Transportation

Transportation covers all transportation services rendered by residents of a country to non-residents and includes passenger traffic, freight traffic, rentals of transport vehicles (with crew), and other supporting and auxiliary services.

In the balance of payments, transportation services are recorded under items *Sea transport*, *Air transport* and *Other transport* (rail, road and pipeline).

Data on transportation services rendered in Latvia are derived from the Bank of Latvia's aggregated data on transportation and intermediary services and non-bank external payments statistics. CSB foreign trade statistics are also used to obtain, in accordance with the calculation methodology described in section 1.3.1.1, the difference between CIF and FOB values of imported goods. The share of transportation services rendered by non-residents is set apart and recorded under *Transportation* in the balance of payments consistently with the respective mode of transportation. Data on passenger transportation by air are obtained by using information on the number of passenger departures in the breakdown by airline provided by the SJSC Riga International Airport, CSB monthly data on the number of residents and non-residents crossing the border of the Republic of Latvia by air, and information on the average ticket prices of each airline.

1.3.2.2 Travel

Travel covers all goods and services purchased by non-resident travellers in Latvia and all purchases (expense) made by resident travellers outside Latvia. International carriage of travellers is not recorded under this item.

A traveller is a person arriving on a private or business trip in a

personiskā vai darījumu braucienā un uzturas šajā valstī ne ilgāk par 1 gadu. Izņēmums ir studenti, praktikanti un medicīnas iestāžu pacienti, kas tiek uzskatīti par ceļotājiem neatkarīgi no uzturēšanās laika nerezidences valstī.

Informācijai par braucieniem izmanto CSP apkopoto Latvijas Republikas robežu šķērsojušo personu apsekojuma statistikas datus. Robežkontroles punktos ceļotājus aptaujā četras reizes gadā, gūstot informāciju par nerezidentu izdevumiem Latvijā un par Latvijas rezidentu izdevumiem ārvalstīs. Ar matemātisko metožu palīdzību nosaka vienas personas vidējos izdevumus un, šos datus vispārinot, aprēķina kopējos ceļotāju izdevumus. Aprēķinos izmanto Latvijas Republikas Valsts robežsardzes reģistrēto valsts robežu šķērsojušo personu skaitu. Izmanto arī Latvijas Bankas apkopotos nebanku ārējo maksājumu statistikas datus.

1.3.2.3. Citi pakalpojumi

Postenī "Citi pakalpojumi" ietver tos pakalpojumus, kurus neiekļauj postenī "Pārvadājumi" un "Braucieni". Šajā postenī atspoguļo sakaru pakalpojumus, būvniecību, apdrošināšanas pakalpojumus, finanšu pakalpojumus, informācijas pakalpojumus un datorpakalpojumus, autoratlīdzību un maksu par licencēm, citus saimnieciskās darbības pakalpojumus, individuālos, kultūras un atpūtas pakalpojumus un citur neklasificētus valdības pakalpojumus.

Informāciju par šiem pakalpojumiem sniedz galvenokārt Latvijas Bankas apkopoto pārskatu par pakalpojumiem kopsavilkums un Latvijas Bankas apkopotā nebanku ārējo maksājumu statistika. Izmanto arī Latvijas Bankas apkopotos MFI (izņemot centrālo banku) statistikas datus, Latvijas Bankas peļņas un zaudējumu aprēķinu, ĀM pārskatu par Latvijas Republikas vēstniecību, pārstāvniecību un konsulātu ieņēmumiem un izdevumiem, FKTK pārskatu par pārapdrošināšanas prēmijām un atlīdzībām un FM datus par iemaksām ES budžetā. Datus par ārvalstu vēstniecību, pārstāvniecību un konsulātu izdevumiem Latvijā gūst, aprēķinos izmantojot VID sniegto informāciju par ārvalstu vēstniecībām, pārstāvniecībām un konsulātiem atmaksāto pievienotās vērtības nodokli.

1.3.3. Ienākumi

1.3.3.1. Atlīdzība nodarbinātajiem

Šajā postenī ietver nerezidentu saņemto darba samaksu Latvijā un Latvijas rezidentu nopelnīto darba samaksu ārvalstīs. Tajā iekļauj arī darba devēju par labu nodarbinātajiem veiktās iemaksas sociālās apdrošināšanas fondos un pensiju fondos.

Kredītierakstu informācijas avoti ir Latvijas Bankas apkopoto pārskatu par jūrnieku noslēgtajiem līgumiem darbam ārvalstīs kopsavilkums; datus par ārvalstu vēstniecībās, pārstāvniecībās un konsulātos Latvijā nodarbināto rezidentu darba samaksu gūst, aprēķinos izmantojot VID apkopoto informāciju par to veiktajām sociālās apdrošināšanas obligātajām iemaksām. Latvijas rezidentu gūto darba samaksu ārvalstīs novērtē Latvijas Banka, aprēķiniem izmantojot arī ārvalstu vēstniecību datus par Latvijas rezidentiem izsniegtajām darba atļaujām darbam ārvalstīs.

Debītierakstiem tiek izmantoti CSP apkopotie darba statistikas dati un ĀM dati par Latvijas Republikas vēstniecību, pārstāvniecību un konsulātu ieņēmumiem un izdevumiem.

non-residence country and staying in it for less than one year. Students, trainees and patients of medical establishments shall be an exception – they shall be classified as travellers regardless of the duration of their stay in another country.

Data on travel are obtained from the CSB aggregated data on persons entering and leaving the Republic of Latvia. Travellers are polled at border control points four times a year, thus obtaining information about non-residents' spending in Latvia and residents' spending abroad. The average spending of a traveller is calculated by mathematical methods, thereafter obtaining total travellers' spending. The number of travellers crossing the state border is provided by the State Border Guard of the Republic of Latvia. The Bank of Latvia's statistics on non-bank external payments are also used.

1.3.2.3 Other Services

Other services covers the services not included under *Transportation* and *Travel*. The item includes communication services, construction, insurance, financial services, computer and information services, royalties and license fees, other business services, personal, cultural and recreational services, and government services n.i.e.

Information on other services is mainly obtained from the aggregated data on services and aggregated data on non-bank external payments of the Bank of Latvia. MFI (excl. central bank) statistics compiled by the Bank of Latvia, the Bank of Latvia's profit and loss statement, aggregated data on revenue and expenditure of the Republic of Latvia embassies, representative offices and consulates provided by the MFA, data on disbursed re-insurance premiums and claims compiled by the FCMC, and information provided by the MF on contributions to the EU budget are also used. Data on expenditure of foreign embassies, representative offices and consulates in Latvia are calculated using information of the SRS on VAT repayments to foreign embassies, representative offices and consulates.

1.3.3 Income

1.3.3.1 Compensation of Employees

Compensation of employees comprises wages and salaries earned by non-residents in Latvia and by residents outside Latvia. Social security contributions to social security and pension funds made by employers on behalf of employees are also included.

The information source for credit entries is Bank of Latvia's aggregated data on contracts concluded by sailors for working abroad; information on wages and salaries of residents employed at foreign embassies, representative offices and consulates in Latvia is obtained from data compiled by the SRS on social security contributions made by foreign embassies, representative offices and consulates. The Bank of Latvia assesses the amount of compensation of Latvia's residents abroad using also information provided by foreign embassies on labour permits issued to the residents of Latvia for working abroad.

Debit entries are based on labour statistics compiled by the CSB and revenue and expenditure data of the Republic of Latvia embassies, representative offices and consulates of the Republic of Latvia compiled by the MFA.

1.3.3.2. Ieguldījumu ienākumi

Ieguldījumu ienākumi ir rezidentu gūtie ārvalstu finanšu aktīvu turēšanas ienākumi un maksājumi par ārvalstu finanšu saistībām. Kapitāla vērtības pieaugumu vai zudumus, kas rodas, turot finanšu aktīvus vai finanšu saistības, neuzskata par ieguldījumu ienākumiem. Tā ir daļa no aktīvu vai saistību atlikumu vērtības, un to uzrāda kā cenu pārmaiņas SIB.

Ieguldījumu ienākumi atspoguļo tiešo investīciju, portfeļieguldījumu un citu ieguldījumu ienākumus. Tiešo investīciju ienākumi ietver ienākumus par kapitāla vērtspapīriem (dividendes un reinvestētā peļņa) un maksu par parādu (procentus). Dividendes ir kapitāla vērtspapīru emitenta izmaksas no peļņas šo vērtspapīru turētājiem.

Reinvestētā peļņa ir uzņēmuma peļņas vai zaudējumu daļa, kas atbilstoši līdzdalības daļai pieder tiešajam investoram un paliek tiešo investīciju uzņēmuma rīcībā.

Maksa par parādu ir ienākumi, ko samaksā parāda vērtspapīru vai līdzīgu finanšu aktīvu (aizdevumi, tirdzniecības kredīti un noguldījumi) turētājiem.

Tiešo investīciju ienākumu atspoguļošanas laiks ir atkarīgs no ienākuma veida. Dividendes uzrāda tajā periodā, kurā tās aprēķina, t.i., kad tās kļūst pieejamas investoram. Reinvestēto peļņu uzrāda tajā periodā, kurā tā iegūta. Maksu par parādu (procentus) atspoguļo, izmantojot uzkrāšanas principu. Tiešo investīciju ienākumu datu avoti ir Latvijas Bankas apkopoto pārskatu par ārējiem ieguldījumiem kopsavilkums, nebanku ārējo maksājumu statistika, MFI (izņemot centrālo banku) statistika un FKTK sniegtais pārskats par investīcijām kredītiestāžu pamatkapitālā.

Portfeļieguldījumu ienākumus, tāpat kā tiešo investīciju ienākumus, maksājumu bilancē uzrāda ieguldījumu instrumentu daļījumā: ienākumi par kapitāla vērtspapīriem (dividendes) un ienākumi par parāda vērtspapīriem (obligācijas un parādzīmes un naudas tirgus instrumenti). Portfeļieguldījumu ienākumu datu avoti ir Latvijas Bankas apkopoto pārskatu par ārējiem ieguldījumiem kopsavilkums, nebanku ārējo maksājumu statistika, MFI (izņemot centrālo banku) statistika, Latvijas Bankas peļņas un zaudējumu aprēķins un VK apkopotā informācija par valdības ārējo parādu.

Citi ieguldījumu ienākumi ir ienākumi no ieguldījumiem, kas neattiecas uz tiešo investīciju un portfeļieguldījumu ienākumiem. Citi ieguldījumu ienākumu datu avoti ir Latvijas Bankas apkopoto pārskatu par ārējiem ieguldījumiem kopsavilkums, nebanku ārējo maksājumu statistika, MFI (izņemot centrālo banku) statistika, Latvijas Bankas peļņas un zaudējumu aprēķins un VK apkopotā informācija par valdības ārējo parādu.

1.3.4. Kārtējie pārvedumi

Kā kārtējos pārvedumus atspoguļo darījumus, kuros rezidents bez atlīdzības piešķir nerezidentam vai saņem no tā preces, pakalpojumus, finanšu aktīvus vai nefinanšu aktīvus, kas nav paredzēti ieguldījumiem. Kārtējos pārvedumus iedala valdības kārtējos pārvedumos un citu sektoru kārtējos pārvedumos. Valdības kārtējie pārvedumi ietver visus pārvedumus, kuru devējs vai saņēmējs ir valdība vai pašvaldība.

1.3.3.2 Investment Income

Investment income covers residents' income from holdings of foreign financial assets and payments on foreign financial liabilities. The increase or decrease in the value of capital arising from holdings of financial assets or financial liabilities is not regarded as investment income but is a part of assets or liabilities recorded in the i.i.p. as price changes.

Investment income consists of income from direct investment, portfolio investment and other investment. Direct investment income consists of income on equity (dividends and reinvested earnings) and income on debt (interest). Dividends are payments from the profit made by the issuer of equity securities to holders of securities.

Reinvested earnings are such part of company's profit or loss that is available to the direct investor in proportion to investor's holding in the enterprise and remains at the disposal of the direct investment enterprise.

Income on debt is interest payable to holders of debt securities or similar financial assets (loans, trade credits and deposits).

The time of recording the direct investment income depends on the type of income. Dividends are recorded at the time of their calculation, i.e. as of the date on which they become payable to investors. Reinvested earnings are recorded in the period in which they are earned. Income on debt (interest) is recorded on an accruals basis. Data on the direct investment income are mainly obtained from aggregated data on foreign investment, non-bank external payment statistics and MFI (excl. central bank) statistics compiled by the Bank of Latvia, as well as from aggregated data on investment in credit institutions' share capital compiled by the FCMC.

Similar to direct investment income, portfolio investment income is recorded in the balance of payments in the breakdown by investment instrument: income on equity (dividends) and income on debt securities (bonds and notes, and money market instruments). Data on portfolio investment income are obtained from aggregated data on foreign investment, non-bank external payment statistics and MFI (excl. central bank) statistics compiled by the Bank of Latvia, the Bank of Latvia's profit and loss statement, and statistics on general government foreign debt compiled by the Treasury.

Other investment income is income on investment other than direct investment and portfolio investment. Data on other investment income are obtained from aggregated data on foreign investment, statistics on non-bank external payments and MFI (excl. central bank) statistics compiled by the Bank of Latvia, the Bank of Latvia's profit and loss statement, and statistics on general government foreign debt compiled by the Treasury.

1.3.4 Current Transfers

Current transfers are transactions where a resident, without any compensation, provides a non-resident with or receives from non-resident goods, services, financial or non-financial assets not intended for investment. Current transfers fall into current transfers of the general government and current transfers of other sectors. Current transfers of the general government are those where either the donor or the recipient is the central government or local governments.

Kārtējo pārvedumu datu avoti ir VK sniegtā informācija par saņemtajiem ES fondu līdzekļiem un FM dati par reģistrēto ārvalstu un starptautisko organizāciju finansēto tehniskās palīdzības projektu finansējuma apjomu. ES fondu līdzekļus veido ES struktūrfondu un citu ES fondu līdzekļi. ES struktūrfondi ir Eiropas Lauksaimniecības virzības un garantiju fonds (subsīdijas zemniekiem), Eiropas Sociālais fonds un Zivsaimniecības vadības finansēšanas instruments. Citos ES fondos ietilpst citu ES programmu un iniciatīvu ietvaros saņemtie līdzekļi un pirmspievienošanās fondu (PHARE, SAPARD) līdzekļi. Debetierakstos uzrāda Latvijas valdības iemaksas ES budžetā un starptautiskajās organizācijās. Iemaksās ES budžetā ietilpst tradicionālie pašu resursi (muitas nodevas, ievadmuita lauksaimniecības precēm un cukura un izoglikozes nodokļi), pievienotās vērtības nodokļa pašu resursi un Lielbritānijas korekcija, kā arī nacionālā bruto ienākuma pašu resursi. Tradicionālie pašu resursi pilnā apjomā tiek uzrādīti kārtējos pārvedumos, bet, tā kā valstīm ES budžetā jāiemaksā 75% no faktiski iekasētā tradicionālo pašu resursu apjoma, 25% no kopsomas tiek uzrādīti citur neklasificēto valdības pakalpojumu kredītā kā no ES saņemtā kompensācija par tradicionālo pašu resursu iekasēšanu.

Datus par citu sektoru kārtējiem pārvedumiem sniedz Latvijas Bankas apkopotā nebanku ārējo maksājumu statistika (tiek ietverta arī informācija par privātpersonu visu veidu ārējiem maksājumiem, kas veikti, izmantojot banku pakalpojumus), CSP apkopoto starptautisko naudas pārvedumu kopsavilkums un CSP apkopotās ārējās tirdzniecības statistikas dati par humānās palīdzības apjomu, Latvijas Bankas peļņas un zaudējumu aprēķins, FKTK pārskats par pārāpdrošināšanas prēmijām un atlīdzībām un VSAA apkopotā informācija par rezidentu no ārvalstīm saņemtajām pensijām un nerezidentiem izmaksātajām pensijām.

1.4. Kapitāla un finanšu kots

1.4.1. Kapitāla kots

Kapitāla kontā iekļauti divi posteņi – "Kapitāla pārvedumi" un "Neproducētie nefinanšu aktīvi". Kapitāla pārvedumi ietver darījumus, kuros rezidents bez atlīdzības piešķir nerezidentam vai saņem no tā finanšu aktīvus vai nefinanšu aktīvus, kas paredzēti ieguldījumiem. Neproducētie nefinanšu aktīvi ietver darījumus, kas saistīti ar aktīviem, kurus lieto vai kuri nepieciešami preču ražošanā un pakalpojumu sniegšanā, bet paši netiek radīti (zemes pirkšana un pārdošana), un darījumus, kas saistīti ar nemateriāliem aktīviem (patenti, autortiesības, preču zīmes, franšīzes u.c.).

Kapitāla konta datu avoti ir VK sniegtā informācija par saņemtajiem ES fondu līdzekļiem un FM dati par reģistrēto ārvalstu un starptautisko organizāciju finansēto tehniskās palīdzības projektu finansējuma apjomu, kā arī Latvijas Bankas apkopotā nebanku ārējo maksājumu statistika. ES fondu līdzekļus veido ES struktūrfondu, Kohēzijas fonda un citu ES fondu līdzekļi. ES struktūrfondi ir Eiropas Reģionālās attīstības fonds, Eiropas Lauksaimniecības virzības un garantiju fonds un Zivsaimniecības vadības finansēšanas instruments. Citos ES fondos ietilpst citu ES programmu un iniciatīvu ietvaros saņemtie līdzekļi un pirmspievienošanās fondu (PHARE) līdzekļi.

Data on current transfers is based on information provided by the Treasury on the resources received from the EU funds and on the funding for technical assistance projects from registered foreign and international organisations obtained from the MF. Transfers from EU funds include those of the EU structural funds and other EU funds. EU structural funds are the European Agricultural Guidance and Guaranty Fund (subsidies to farmers), the European Social Fund and the Financial Instrument for Fisheries Guidance. Other EU funds comprise resources received under other EU programmes and initiatives and pre-accession funds (PHARE, SAPARD). Debit entries record payments of the Latvian government to the EU budget and international organisations. Payments to the EU budget comprise the traditional own resources (customs duties, import duties on agricultural products, tax on sugar and isoglucose), VAT own resource and the rebate of the United Kingdom, as well as own resources of the national gross income. The Member States have to pay to the EU budget 75% of the actually collected traditional own resources. Nevertheless, all collected amount is recorded under *Current transfers*, with 25% recorded under *Government services n.i.e.* (credit) as EU reimbursement for cost of collecting traditional own resources.

Data on other sectors' current transfers are derived from statistics on non-bank external payments compiled by the Bank of Latvia (including data on all types of payments made by private persons using banking services), aggregated data on international cash transfers and aggregated foreign trade data on the scope of humanitarian aid compiled by the CSB, the Bank of Latvia's profit and loss statement, reinsurance premiums and claims paid (FCMC) as well as information compiled by the SSIA on pensions paid to residents by foreign governments and pensions paid to non-residents.

1.4 Capital and Financial Account

1.4.1 Capital Account

The *Capital account* covers *Capital transfers* and *Non-produced non-financial assets*. Capital transfers are transactions where a resident, without any compensation, provides a non-resident with or receives from a non-resident financial or non-financial assets intended for investment. Non-produced non-financial assets cover transactions with assets, which are used or are necessary for use in the manufacture of goods and provision of services but which are not produced (e.g. acquisition and disposal of land), and transactions involving non-produced intangibles (patents, copyright, trade marks, franchise, etc).

Capital account data is based on information provided by the Treasury on resources received from the EU funds and the MF regarding the funding of technical assistance projects from registered foreign and international organisations as well as from statistics on non-bank external payments compiled by the Bank of Latvia. The resources of the EU funds are made up of EU structural funds, the Cohesion Fund, and other EU funds. EU structural funds are the European Regional Development Fund, the European Agricultural Guidance and Guaranty Fund, and the Financial Instrument for Fisheries Guidance. Other EU funds comprise resources received under other EU programmes and initiatives, and pre-accession funds (PHARE).

1.4.2. Finanšu konts

Finanšu kontā ietver darījumus ar finanšu aktīviem un finanšu pasīviem starp rezidentiem un nerezidentiem. Finanšu konta sniegtā informācija ļauj spriest par finanšu resursu pietiekamību tekošajā kontā uzrādīto darījumu finansēšanai.

Finanšu kontā ierakstus atspoguļo kā neto pārmaiņas, t.i., kā starpību starp kredīta un debeta grāmatojumiem (ar "+" zīmi tiek uzrādīta resursu ieplūde valstī, kas norāda uz aktīvu samazinājumu vai pasīvu palielināšanos, un ar "-" zīmi – resursu aizplūde no valsts, kas norāda uz aktīvu palielināšanos vai pasīvu samazināšanos). Finanšu konts ietver piecas lielas finanšu resursu grupas – tiešās investīcijas, portfeļieguldījumus, atvasinātos finanšu instrumentus, citus ieguldījumus un rezerves aktīvus.

1.4.2.1. Tiešās investīcijas

Tiešās investīcijas ir investīcijas, ko ārvalstu investors (tiešais investors) veic, lai iegūtu būtisku līdzdalību (īpašumtiesības, kas atbilst vismaz 10% no parastajām akcijām vai balsstiesībām) kādā Latvijas komercsabiedrībā (tiešo investīciju uzņēmums; "Tiešās investīcijas Latvijā") vai Latvijas investors kādā ārvalstu uzņēmumā ("Tiešās investīcijas ārvalstīs"). Tās ietver tiešās investīcijas pašu kapitāla, reinvestētās peļņas un cita kapitāla veidā. Tiešajām investīcijām raksturīgas ilgtermiņa attiecības starp tiešo investoru un tiešo investīciju uzņēmumu. Tiešais investors var būt gan fiziskā, gan juridiskā persona.

Pašu kapitāls ietver tiešo investīciju uzņēmumu akcijas (daļas) un citus kapitāla ieguldījumus. Šajā postenī uzrāda vēsturisko investīciju pārpirkšanu un jaunus ieguldījumus tiešo investīciju uzņēmumā. Reinvestētā peļņa ir uzņēmuma peļņas vai zaudējumu daļa, kas atbilstoši līdzdalības daļai pieder tiešajam investoram un paliek tiešo investīciju uzņēmuma rīcībā. Cits kapitāls ietver tirdzniecības kredītus, aizņēmumus un aizdevumus, kas veikti starp tiešajiem investoriem un tiešo investīciju uzņēmumiem, tiešo investoru un tiešo investīciju uzņēmumu emitēto parāda vērtspapīru savstarpēju pirkšanu un pārdošanu un citus aktīvus un saistības starp tiešo investoru un tiešo investīciju uzņēmumu. Tiešo investīciju uzņēmuma līdzdalību tiešā investora uzņēmumā mazāk nekā 10% apjomā arī atspoguļo kā tiešo investīciju kapitālu.

Informāciju par tiešajām investīcijām sniedz Latvijas Bankas apkopotā pārskatu par ārējiem ieguldījumiem kopsavilkums, MFI (izņemot centrālo banku) statistika un FKTK sniegtais pārskats par investīcijām kredītiestāžu pamatkapitālā. Tiek izmantoti arī Latvijas Bankas apkopotie nebanku ārējo maksājumu statistikas dati.

Latvijā veiktās ārvalstu tiešās investīcijas pašu kapitālā tiek atspoguļotas pēc iespējas tuvāk tirgus cenām. Atšķirīgi tiek novērtētas ieguldījumu vērtības biržā nekotētos un biržā kotētos uzņēmumos. Ieguldījumu vērtības biržā nekotētos uzņēmumos iegūst, izmantojot ECB rekomendēto pašu kapitāla metodi (pašu kapitāls bilances vērtībā). Pašu kapitāls (PK) ietver šādus posteņus: akciju vai daļu kapitāls (pamatkapitāls), akciju emisijas uzcelojums, ilgtermiņa ieguldījumu pārvērtēšanas rezerve, rezerves, iepriekšējo gadu nesadalītā peļņa un pārskata gada nesadalītā peļņa. PK vērtību

1.4.2 Financial Account

Financial account shows transactions with financial assets and financial liabilities between residents and non-residents. Data of the financial account provides information about the adequacy of financial resources available for financing the transactions recorded in the current account.

All entries in the financial account reflect net changes, i.e. a difference between credit and debit entries (inflow of funds is shown with a positive sign (+) indicating either a decrease in assets or an increase in liabilities, whereas outflow of funds is shown with a negative sign (–) indicating either an increase in assets or a decrease in liabilities). The financial account includes five large groups of financial resources: *Direct investment*, *Portfolio investment*, *Financial derivatives*, *Other investment* and *Reserve assets*.

1.4.2.1 Direct Investment

Direct investment is investment by a foreign investor (direct investor) made to acquire a lasting interest (corresponding to at least a 10% ownership of ordinary shares or voting rights) in a commercial company of Latvia (direct investment enterprise; *Direct investment in Latvia*) or by a Latvian investor in a foreign enterprise (*Direct investment abroad*). The components of direct investment are equity capital, reinvested earnings and other capital. Direct investment implies long-term relationship between a direct investor and direct investment enterprise. Direct investor can be either a natural or legal person.

Equity capital comprises shares (units) of direct investment enterprises and other capital investments. The acquisition of the historic investment and new investments in a direct investment enterprise are included. Reinvested earnings are a part of an enterprise's profit or loss that belongs to the direct investor in proportion to its holding and remains at the disposal of the direct investment enterprise. Other capital comprises trade credits, borrowing and lending transactions conducted between direct investors and direct investment enterprises, reciprocal acquisition and disposal of debt securities issued by direct investors and direct investment enterprises, as well as other assets and liabilities between a direct investor and a direct investment enterprise. Holdings of less than 10% of the direct investment enterprise in the enterprise of the direct investor are also reported as direct investment capital.

Information on direct investment is derived from aggregated data on foreign investment and MFI (excl. central bank) statistics compiled by the Bank of Latvia, aggregated data on investment in credit institutions' share capital compiled by the FCMC. Non-bank external payment statistics compiled by the Bank of Latvia are also used.

To the extent possible, foreign direct investment in equity capital in Latvia is recorded at market value. The market value of investment in unlisted and listed companies is valued differently. Market values of investment in unlisted companies are obtained by using the equity capital approach (own funds at book value) recommended by the ECB. Equity capital (EC) comprises the following items: shares and equity holdings (share capital), share premium, revaluation reserve of long-term investment, reserves, undistributed profit of previous years, and undistributed profit of the reporting year. The

kā starpību starp aktīviem un saistībām par katru informācijas sniedzēju gūst no Latvijas Bankas apkopotajiem pārskatiem par ārējiem ieguldījumiem un MFI (izņemot centrālo banku) statistikas datiem. Vienas akcijas (daļas) vērtība tiek noteikta pēc kopējās PK bilances vērtības. PK pārmaiņas pārskata periodā katra ārvalstu investora līmenī tiek sadalītas darījuma pārmaiņās (D), vēsturisko investīciju cenu pārmaiņās (P) un citās pārmaiņās (C):

$\Delta PK = D + P + C$, kur

$$D = D_n \cdot P_b \quad P = K_s \cdot (P_b - P_s) \quad C = C_n \cdot P_b$$

kur:

D_n – ārvalstu investoram piederošā akciju (daļu) skaita pārmaiņas pamatkapitālā darījuma rezultātā;

C_n – ārvalstu investoram piederošo akciju (daļu) skaita pārmaiņas pamatkapitālā citu pārmaiņu rezultātā;

K_s – ārvalstu investoram piederošais akciju (daļu) skaits pamatkapitālā pārskata perioda sākumā;

P_b un P_s – vienas akcijas (daļas) cena (PK/kopējais pamatkapitāls) attiecīgi pārskata perioda beigās un sākumā.

Ieguldījumu vērtības biržā kotētos uzņēmumos iegūst līdzīgi, vienīgi vienas akcijas cena pārskata perioda beigās un sākumā tiek iegūta, izmantojot RFB datus.

Maksājumu bilancē tiek atspoguļotas tikai darījumu pārmaiņas (D), savukārt starptautisko investīciju bilancē ietver visu veidu pārmaiņu rezultātā (D, P un C) radītās pārmaiņas ieguldījumu atlikumos.

1.4.2.2. Portfeļieguldījumi

Portfeļieguldījumi ir ieguldījumi, kurus Latvijas rezidenti veic citu valstu rezidentu emitētajos vērtspapīros ("Aktīvi") un citu valstu rezidenti – Latvijas rezidentu emitētajos vērtspapīros ("Pasīvi"). Portfeļieguldījumu darījumā ieguldītāja mērķis ir ieguldījuma vērtības pieaugums vai iespēja saņemt dividendes vai procentu ienākumus no ieguldītajiem resursiem, nevis tieši ietekmēt komercsabiedrības pārvaldes institūcijas. Portfeļieguldījumu darījumi ietver gan īstermiņa, gan ilgtermiņa finanšu instrumentus. Portfeļieguldījumu raksturīga iezīme ir finanšu instrumentu brīva tirgošana vērtspapīru tirgū. Maksājumu bilancē portfeļieguldījumus klasificē pēc finanšu instrumenta veida: kapitāla vērtspapīri un parāda vērtspapīri (obligācijas un parādzīmes un naudas tirgus instrumenti).

Portfeļieguldījumi kapitāla vērtspapīros (gan no jauna emitētās, gan otrreizējā tirgū apgrozībā esošās akcijas) ietver akciju (daļu) pirkšanu un pārdošanu, ja tās apstiprina nerezidenta līdzdalību rezidenta uzņēmuma vai rezidenta līdzdalību nerezidenta uzņēmuma pamatkapitālā mazāk nekā 10% apjomā. Iznēmums ir gadījumi, kad līdzdalība, kas mazāka par 10%, tiek iegūta tiešā investora uzņēmumā (atspoguļo pie tiešajām investīcijām). Lai Latvijā veikto portfeļieguldījumu kapitāla vērtspapīru dati (pasīvi) tiktu atspoguļoti pēc iespējas tuvāk tirgus cenām, par biržā kotētajiem uzņēmumiem tiek izmantoti RFB dati, bet par biržā nekotētajiem uzņēmumiem – dati, kas iegūti, izmantojot ECB rekomendēto pašu kapitāla metodi (pašu kapitāls bilances vērtībā) atbilstoši 1.4.2.1. punktā aprakstītajai metodoloģijai.

value of EC is obtained as a difference between assets and liabilities for each provider of information from the Bank of Latvia's aggregated data on foreign investment and MFI (excl. central bank) statistics. The value of one share (unit) is obtained from the total EC book value. EC changes in the reporting period with regard to each foreign investor are recorded in the breakdown by change arising from transaction (D), price changes for historic investment (P) and other changes (C):

$\Delta PK = D + P + C$, where

$$D = D_n \cdot P_b \quad P = K_s \cdot (P_b - P_s) \quad C = C_n \cdot P_b$$

where

D_n is changes in the number of shares (units) owned by a foreign investor in the share capital arising from a transaction;

C_n is changes in the number of shares (units) owned by a foreign investor in the share capital arising from other changes;

K_s is the number of shares (units) owned by a foreign investor in the share capital at the beginning of the reporting period;

P_b and P_s are share (unit) prices (EC/total share capital) at the end and the beginning of the reporting period, respectively.

Market values of investment in listed companies are obtained in a similar way, with an exception that the price of one share at the end and beginning of the reporting period is obtained using RSE data.

Only changes arising from transactions (D) are recorded in the balance of payments, whereas the international investment position records all changes in investment positions resulting from all kinds of changes (D, P and C).

1.4.2.2 Portfolio Investment

Portfolio investment covers acquisitions by Latvia's residents of securities issued by non-residents (*Assets*), and acquisitions by non-residents of the securities issued by Latvia's residents (*Liabilities*). Portfolio investment is made with the purpose of increasing the investment value or earning dividends or interest, without directly influencing the management of the company. Portfolio investment includes the short-term and long-term financial instruments. Financial instruments included under portfolio investment are freely tradable. In the balance of payments, portfolio investment is classified into *Equity securities* and *Debt securities* (bonds and notes, money market instruments).

Portfolio investment in equity securities (new share issues and shares traded in the secondary market) covers acquisition and disposal of shares (units) if they represent a holding of less than 10% of a non-resident's ownership in the capital of a resident's enterprise or of a resident's holding in the capital of a non-resident's enterprise. A holding of less than 10% in the capital of a direct investor's enterprise (recorded under direct investment) shall be an exception. To record the data on portfolio investment in equity securities in Latvia (liabilities) at the market value to the extent possible, information on listed enterprises provided by the RSE is used, whereas data for unlisted enterprises are derived by applying the equity capital approach (own funds at book value) recommended by the ECB consistently with methodology in section 1.4.2.1.

Portfolio investment in bonds and notes includes transactions

Portfeļieguldījumi obligācijās un parādzīmēs ietver darījumus, kuru rezultātā nerezidenti, kas nav tiešie investori vai tiešo investīciju uzņēmumi, pērk un pārdod to valdījumā esošos parāda vērtspapīrus, kuru emisijas brīdī noteiktais dzēšanas termiņš pārsniedz vienu gadu. Kā portfeļieguldījumus atspoguļo arī šo parāda vērtspapīru dzēšanu.

Naudas tirgus instrumentu emisijas brīdī noteiktais dzēšanas termiņš ir līdz 1 gadam (ieskaitot).

Katru portfeļieguldījumu veidu atspoguļo sektoru dalījumā (centrālā banka, valdība, MFI (izņemot centrālo banku) un citi sektori).

Centrālās bankas portfeļieguldījumu datu avots ir Latvijas Bankas bilance. Informāciju par valdības un MFI (izņemot centrālo banku) sektora portfeļieguldījumiem sniedz Latvijas Bankas apkopotā MFI (izņemot centrālo banku) statistika, FKTK sagatavotais pārskats par investīcijām kredītiestāžu pamatkapitālā un VK apkopotie valdības ārējā parāda dati. Informāciju par citu sektoru portfeļieguldījumiem gūst no Latvijas Bankas apkopotā pārskatu par ārējiem ieguldījumiem kopsavilkuma. Tiek izmantoti arī Latvijas Bankas apkopotie nebanku ārējo maksājumu statistikas dati.

1.4.2.3. Atvasinātie finanšu instrumenti

Atvasinātie finanšu instrumenti ietver darījumus ar biržā tirgotajiem nākotnes līgumiem (*futures*), biržā netirgotajiem nākotnes līgumiem (*forwards*) un iespējas līgumiem (*options*), kuri noslēgti starp rezidentu un nerezidentu, un citiem līgumiem, kuri noslēgti uz kāda reāla vai nosacīta aktīva pamata un kuru vērtība atkarīga no procentu likmju, valūtas kursu, akciju cenu, akciju indeksu, preču cenu un citu līdzīgu faktoru pārmaiņām periodā no līguma noslēgšanas datuma līdz līguma izpildes datumam. Ieguldījumus atvasinātajos finanšu instrumentos maksājumu bilancē atspoguļo sektoru dalījumā (centrālā banka, valdība, MFI (izņemot centrālo banku) un citi sektori).

Informāciju par ieguldījumiem atvasinātajos finanšu instrumentos gūst no Latvijas Bankas bilances, MFI (izņemot centrālo banku) statistikas, FKTK apkopotā pārskatu par vērtspapīru darījumiem kopsavilkuma un Latvijas Bankas apkopotās nebanku ārējo maksājumu statistikas datiem.

1.4.2.4. Citi ieguldījumi

Citi ieguldījumi ir visi finanšu darījumi, kurus neietver tiešajās investīcijās, portfeļieguldījumos, atvasinātajos finanšu instrumentos un rezerves aktīvos. Citus ieguldījumus atspoguļo ieguldījuma veidu (tirdzniecības kredīti, aizdevumi, aizņēmumi, nauda un noguldījumi, citi aktīvi un citi pasīvi) un sektoru (centrālā banka, valdība, MFI (izņemot centrālo banku) un citi sektori) dalījumā.

Tirdzniecības kredīti ir darījumi, kuru rezultātā preču pārdevējs vai pakalpojumu sniedzējs piegādā preces vai sniedz pakalpojumus avansā (ar pēsamaksu) vai preču pircējs vai pakalpojumu saņēmējs veic avansa maksājumus (priekšmaksu).

Aizdevumi ir darījumi, kuru rezultātā kreditors, vienojoties ar debitoru, nodod tam finanšu aktīvus, un, ja pretī tiek saņemts parādu apstiprināošs dokuments, to nevar pārdot vai nodot tālāk.

Nauda un noguldījumi ietver rezidentu veikto noguldījumu palielinājumu un samazinājumu ārvalstu kredītiestādēs, ārvalstu va-

where non-residents other than direct investors or direct investment enterprises acquire and dispose of their holdings of debt securities with original maturity of over one year. The redemption of such debt securities is also reflected under portfolio investment.

Money market instruments have original maturity of up to one year (inclusive).

Each category of portfolio investment is recorded in the breakdown by institutional sector (central bank, general government, MFIs (excl. central bank) and other sectors).

Portfolio investment data of the central bank are derived from the Bank of Latvia's balance sheet. Data on portfolio investment in the general government and MFI sectors (excl. central bank) are obtained from aggregated MFI (excl. central bank) statistics compiled by the Bank of Latvia, aggregated data on investment in credit institutions' share capital compiled by the FCMC, and statistics on the government foreign debt compiled by the Treasury. Information regarding portfolio investment in other sectors is derived from the Bank of Latvia's aggregated data on foreign investment. Likewise, statistics on non-bank external payments compiled by the Bank of Latvia are used.

1.4.2.3 Financial Derivatives

Financial derivatives covers futures, forward foreign exchange contracts and options with a resident and non-resident as contracting parties, and other contracts that are concluded on the basis of a real or notional asset and whose value depends on changes in interest rates, exchange rates, share prices, stock indices, goods prices and other similar factors in the period between the contract conclusion and expiration date. In the balance of payments, investment in financial derivatives is recorded in the breakdown by sector (central bank, general government, MFIs (excl. central bank), and other sectors).

Data on investment in financial derivatives are derived from the Bank of Latvia's balance sheet, MFI (excl. central bank) statistics, aggregated data on transactions with securities compiled by the FCMC, and statistics on non-bank external payments compiled by the Bank of Latvia.

1.4.2.4 Other Investment

Other investment covers all financial transactions that are not included under *Direct investment*, *Portfolio investment*, *Financial derivatives* and *Reserve assets*. Other investment is broken down by investment type (trade credits, loans, currency and deposits, other assets, and other liabilities) and institutional sector (central bank, general government, MFIs (excl. central bank), and other sectors).

Trade credits are transactions where the supplier of goods or provider of services procures goods or renders services in advance (direct extension of credit) or where the buyer of goods or services makes an advance payment (prepayment).

Loans are transactions, where the creditor, upon an agreement with the debtor, transfers financial assets to the debtor; if the creditor receives a document confirming the debt, it cannot be sold or transferred to a third party.

lūtas pārmaiņas kasē un nerezidentu veikto noguldījumu palielinājumu un samazinājumu Latvijas MFI (izņemot centrālo banku).

Citi aktīvi un citi pasīvi ietver jebkurus citus darījumus, kas nav kvalificējami kā tirdzniecības kredīti, aizdevumi, aizņēmumi un nauda un noguldījumi. Šeit tiek iekļautas arī Latvijas iemaksas starptautisko organizāciju kapitālā.

Informācijas par citiem ieguldījumiem avots ir Latvijas Bankas apkopoto pārskatu par ārējiem ieguldījumiem kopsavilkums un MFI (izņemot centrālo banku) statistika. Informāciju par centrālās bankas citiem ieguldījumiem sniedz Latvijas Bankas bilance, bet informāciju par valdības sektora citiem ieguldījumiem gūst no VK apkopotās informācijas par valdības ārējo parādu un valdības kontu atlikumiem ārvalstīs.

1.4.2.5. Rezerves aktīvi

Maksājumu bilances rezerves aktīvus veido monetārais zelts, Speciālās aizņēmuma tiesības (XDR), rezerves pozīcija SVF, aktīvi ārvalstu valūtās (nauda, noguldījumi un vērtspapīri) un citas prasības.

Finanšu aktīvus, kuri ir centrālās bankas rīcībā un kurus nevar kvalificēt kā rezerves aktīvus, pieskaita portfeljieguldījumiem vai citiem ieguldījumiem.

Informāciju par rezerves aktīviem gūst no Latvijas Bankas bilances.

1.5. Novirze

Maksājumu bilance tiek sagatavota, izmantojot dažādus datu avotus, ko apkopo ne tikai Latvijas Banka, bet arī citas institūcijas, tāpēc parasti maksājumu bilancē rodas uzskaites kļūda, ko sauc par novirzi. Novirzes apjomam ilgākā laika periodā vajadzētu izlīdzināties – vienā periodā novirze var būt pozitīva, citā – negatīva, bet svarīgi, lai viena tendence neturpinātos ilgi. "+" zīme norāda uz tekošā konta finansējuma iztrūkumu, bet "-" zīme – uz finansējuma pārpalikumu.

2. LATVIJAS STARPTAUTISKO INVESTĪCIJU BILANCE

Starptautisko investīciju bilance ir statistikas pārskats, kas atspoguļo Latvijas finanšu prasību ("Aktīvi") un finanšu saistību ("Pasīvi") pret pārējām valstīm atlikumu vērtību un sastāvu noteiktā datumā, kā arī šo atlikumu vērtības pārmaiņu iemeslus attiecīgajā laika periodā. Atlikumu vērtības pārmaiņas var notikt neto darījumu rezultātā (maksājumu bilances dati), valūtas kursu svārstību dēļ, cenu pārmaiņu rezultātā vai citu pārmaiņu (galvenokārt dažādu veidu pārklasifikācijas informācijas sniedzēja uzskaites sistēmā, kā arī parāda kapitalizācijas u.c. darbību) dēļ. Starptautisko investīciju bilancē investīcijas iedala aktīvos un pasīvos. Gan aktīvi, gan pasīvi ietver tiešās investīcijas, portfeljieguldījumus, atvasinātos finanšu instrumentus un citus ieguldījumus, bet aktīvi – arī rezerves aktīvus. Starptautisko investīciju bilances datu avoti ir tādi paši kā maksājumu bilances finanšu kontam.

Currency and deposits covers an increase or decrease in deposits made by residents with non-resident (foreign) credit institutions, changes in foreign currency in vault, and an increase or decrease in non-residents' deposits with Latvia's MFIs (excl. central bank).

Other assets and *Other liabilities* include any other transactions that cannot be classified as trade credits, loans, and currency and deposits. Latvia's payments to the capital of international organisations are also recorded under this item.

Data on other investment are derived from aggregated data on foreign investment and MFI (excl. central bank) statistics compiled by the Bank of Latvia. Data on other investment of the Bank of Latvia is based on the Bank of Latvia's balance sheet, whereas data on other investment of the government sector are derived from information on the government external debt and the balance of government accounts abroad provided by the Treasury.

1.4.2.5 Reserve Assets

In the balance of payments, reserve assets are made up of monetary gold, Special Drawing Rights (XDR), reserve position in the IMF, foreign exchange (currency, deposits and securities), and other claims.

Financial assets that are at the disposal of the central bank and cannot be classified as reserve assets are recorded under *Portfolio investment* or *Other investment*.

Data on reserve assets are derived from the Bank of Latvia's balance sheet.

1.5 Errors and Omissions

As the balance of payments' accounts are prepared using various data sources compiled not only by the Bank of Latvia but also other institutions, discrepancies in entries, known as errors and omissions, may occur. Over a longer horizon, with the deviation being positive at one time and negative at another, errors and omission should level out; yet it is important for either tendency not to persist too long. A positive sign (+) indicates a deficit of the current account financing, whereas a negative sign (–) points to surplus financing.

2 LATVIA'S INTERNATIONAL INVESTMENT POSITION

International investment position is a statistical statement reflecting the value and composition of Latvia's financial claims (*Assets*) on and financial obligations (*Liabilities*) to the rest of the world, respectively, at a specified date. Changes in the residual values may occur as a result of net flows (balance of payments data), exchange rate changes, price changes, and other adjustments (mainly due to various reclassifications in the system of information provider, debt capitalisation, etc). Investment under international investment position is classified into assets and liabilities. Both assets and liabilities include direct investment, portfolio investment, financial derivatives, and other investment, with reserve assets also included under *Assets*. Sources for the international investment position are the same as for the financial account of the balance of payments.

3. LATVIJAS ĀRĒJAIS PARĀDS

Pārskatu par Latvijas ārējo parādu Latvijas Banka sniedz saskaņā ar Starptautiskā Valūtas fonda "Ārējā parāda statistika: Sagatavotāju un lietotāju rokasgrāmata" prasībām un izmantojot starptautisko investīciju bilances datus.

Ārējā parāda (bruto) dati sniegti sektoru (valdība, centrālā banka, MFI (izņemot centrālo banku) un citi sektori), ieguldījuma veidu un termiņu dalījumā. Tie atspoguļo Latvijas parādu radošās saistības pret pārējām valstīm.

Ārējie aktīvi atspoguļo Latvijas finanšu prasību atbilstošās pozīcijas (netiek ietverti posteņa "Rezerves aktīvi" apakšposteņi "Monetārais zelts" un "Speciālās aizņēmuma tiesības").

Ārējais parāds (neto) tiek aprēķināts kā bruto ārējais parāds mīnus ārējie aktīvi.

4. LATA EFEKTĪVIE KURSI

Lata efektīvie kursi ir lata vidējie svērtie kursi attiecībā pret Latvijas galveno tirdzniecības partnervalstu valūtām. Tos izmanto Latvijas ārējās konkurētspējas noteikšanai un izsaka kā lata NEK un REK indeksus.

Lata NEK indekss tiek aprēķināts kā vidējais ģeometriskais (svērtais) lata kursa (Latvijas galveno tirdzniecības partnervalstu valūtās) indekss:

$$NEK = \prod_{i=1}^n \left(\frac{1}{e_i} \right)^{w_i},$$

kur:

n – 13 (galveno tirdzniecības partnervalstu skaits);

e_i – i valsts attiecīgā perioda vidējā valūtas kursa (latos) indekss (bāzes periods – 1995. gada decembris);

w_i – i valsts īpatsvars Latvijas ārējās tirdzniecības apgrozījumā ar 13 galvenajām tirdzniecības partnervalstīm.

Lata REK indeksu aprēķina, NEK indeksu koriģējot ar vidējo ģeometrisku (svērtu) cenu un izmaksu indeksu Latvijā un galvenajās tirdzniecības partnervalstīs attiecību:

$$REK = NEK \cdot \prod_{i=1}^n \left(\frac{P_{LV}}{P_i} \right)^{w_i},$$

kur:

n – 13 (galveno tirdzniecības partnervalstu skaits);

P_{LV} – cenu un izmaksu indekss Latvijā (bāzes periods – 1995. gada decembris);

P_i – cenu un izmaksu indekss i valstī (bāzes periods – 1995. gada decembris);

w_i – i valsts īpatsvars Latvijas ārējās tirdzniecības apgrozījumā ar 13 galvenajām tirdzniecības partnervalstīm.

Latvijas galveno tirdzniecības partnervalstu īpatsvars aprēķināts, lietojot CSP apkopotos ārējās tirdzniecības statistikas 2000.–2002. gada datus, un atspoguļo katras partnervalsts daļu Latvijas ārējās tirdzniecības apgrozījumā (preču imports plus preču eksports ar 13 galvenajām tirdzniecības partnervalstīm). Latvijas 13 galveno tirdzniecības partnervalstu (ASV, Dānija, Francija, Igaunija, Itālija, Krievija, Lielbritānija, Lietuva, Nīderlande, Po-

3 LATVIA'S EXTERNAL DEBT

The Bank of Latvia reports information on Latvia's external debt in accordance with the IMF manual *External Debt Statistics: Guide for Compilers and Users* on the basis of international investment position data.

External debt data (gross) are disseminated in the breakdown by sector (general government, central bank, MFIs (excl. central bank) and other sectors), investment instrument and maturity. They present debt-related liabilities of Latvia to other countries.

External assets reflect the corresponding items of Latvia's net financial claims (sub-items *Monetary gold* and *Special Drawing Rights* of the item *Reserve assets* are not included).

The net external debt position is equal to gross external debt less external assets in debt instruments.

4 EFFECTIVE EXCHANGE RATES OF THE LATS

Effective exchange rates of the lats are the average weighted rates of the lats against the currencies of Latvia's major trade partners. They are used to measure Latvia's competitiveness on foreign markets and are expressed as NEER and REER indices of the lats.

The NEER index of the lats is calculated as the geometric mean (weighted) index of the lats (in currencies of Latvia's major trade partners):

$$NEER = \prod_{i=1}^n \left(\frac{1}{e_i} \right)^{w_i}$$

where

n is 13 (the number of major trade partners);

e_i is the average exchange rate (in lats) index of country i in the respective period (December 1995 as the basis period);

w_i is the share of country i in Latvia's foreign trade turnover with 13 major trade partners.

The REER index of the lats is calculated by adjusting the NEER index with the ratio of the average geometric (weighted) price and cost index in Latvia and its major trade partners:

$$REEK = NEER \cdot \prod_{i=1}^n \left(\frac{P_{LV}}{P_i} \right)^{w_i}$$

where

n is 13 (the number of major trade partners);

P_{LV} is the price and cost index in Latvia (December 1995 as the basis period);

P_i is the price and cost index in country i (December 1995 as the basis period);

w_i – is the share of country i in Latvia's foreign trade turnover with 13 major trade partners.

The share of major trade partners in Latvia's foreign trade turnover is calculated on the basis of aggregated foreign trade data compiled by the CSB for 2000–2002 and represents the share of each trade partner in the foreign trade turnover of Latvia (goods imports plus goods exports with 13 major trade partners). The aggregated share of Latvia's 13 major trade partners (Denmark,

lija, Somija, Vācija un Zviedrija) daļa aptver 82% no kopējā Latvijas ārējās tirdzniecības apgrozījuma minētajā periodā.

REK indeksu aprēķiniem Latvijā kā cenu un izmaksu indeksus izmanto patēriņa cenu indeksus (dati tiek iegūti no attiecīgo valstu oficiālo statistikas iestāžu publikācijām) un ražotāju cenu indeksus (dati tiek iegūti no ECB datubāzes, kas veidota speciāli REK indeksu aprēķināšanai).

Ārvalstu valūtu perioda vidējo kursu indeksi tiek aprēķināti, lietojot Latvijas Bankas noteiktos valūtu kursus.

Analītiskos nolūkos tiek aprēķināti gan kopējie NEK un REK indeksi, gan arī indeksi pret divām galveno tirdzniecības partnervalstu valūtu grupām – pret attīstīto valstu (ASV, Dānija, Francija, Itālija, Lielbritānija, Nīderlande, Somija, Vācija un Zviedrija) valūtu grupu un pret Igaunijas, Krievijas, Lietuvas un Polijas valūtu grupu.

Gan NEK, gan REK indeksa samazinājums liecina par Latvijas eksportētāju konkurētspējas uzlabošanas galvenajās tirdzniecības partnervalstīs, turpretī to pieaugums – par konkurētspējas pasliktināšanos galvenajās tirdzniecības partnervalstīs. NEK indekss ļauj izvērtēt konkurētspējas pārmaiņas atkarībā no valūtas kursu svārstībām tirgū, savukārt REK indekss papildus ietver cenu un izmaksu pārmaiņu salīdzinājumu iekšzemē un galvenajās tirdzniecības partnervalstīs.

Estonia, Finland, France, Germany, Italy, Lithuania, the Netherlands, Poland, Russia, Sweden, the United Kingdom and the US) accounts for 82% of the total foreign trade turnover of Latvia for the given period.

For REER index calculations in Latvia, consumer price indices (with data obtained from publications of official statistical institutions) and producer price indices (with data obtained from the ECB database created specially for REER index calculation) are used as price and cost indices.

Period averages of foreign exchange rate indices are calculated using foreign exchange rates set by the Bank of Latvia.

For analytical purposes, aggregated NEER and REER indices as well as indices of the two currency groups of major trade partners – industrial countries (Denmark, Finland, France, Germany, Italy, the Netherlands, Sweden, the United Kingdom and the US) and Estonia, Lithuania, Poland and Russia – are calculated.

A decline in both the NEER and REER indices point to improved competitiveness of Latvian exporters in the markets of major trade partners, whereas the increase in them is a sign of deteriorating competitiveness. The NEER index allows assessing the changes in competitiveness depending on exchange rate changes, whereas the REER index additionally includes the comparison of domestic price and cost changes with those of the major trade partners.

EIROPAS KOPIENAS EKONOMISKĀS DARBĪBAS STATISTISKĀ KLASIFIKĀCIJA (NACE 1.1 RED.)
STATISTICAL CLASSIFICATION OF ECONOMIC ACTIVITIES IN THE EUROPEAN COMMUNITY (NACE REV. 1.1)

Darbības apraksts	Kods Code		Description
	Sekcija Section	Nodaļa Division	
Lauksaimniecība, medniecība un mežsaimniecība	A	01..02	Agriculture, hunting and forestry
Lauksaimniecība, medniecība un ar to saistīti pakalpojumi		01	Agriculture, hunting and related service activities
Mežsaimniecība, kokmateriālu sagatavošana un ar to saistīti pakalpojumi		02	Forestry, logging and related service activities
Zvejniecība	B		Fishing
Zvejniecība, zivkopība un ar to saistīti pakalpojumi		05	Fishing, fish farming and related service activities
Ieguves rūpniecība un karjeru izstrāde	C	10..14	Mining and quarrying
Ogļu un brūnoglū ieguve; kūdras ieguve		10	Mining of coal and lignite; extraction of peat
Jēlnaftas un dabasgāzes ieguve un ar to saistīti pakalpojumi, izņemot izpētes darbus		11	Extraction of crude petroleum and natural gas; service activities incidental to oil and gas extraction, excluding surveying
Urāna un torija rūdu ieguve		12	Mining of uranium and thorium ores
Metāla rūdu ieguve		13	Mining of metal ores
Pārējā ieguves rūpniecība un karjeru izstrāde		14	Other mining and quarrying
Apstrādes rūpniecība	D	15..37	Manufacturing
Pārtikas produktu un dzērienu ražošana		15	Manufacture of food products and beverages
Tabakas izstrādājumu ražošana		16	Manufacture of tobacco products
Tekstilizstrādājumu ražošana		17	Manufacture of textiles
Apģērbu ražošana; kažokādu apstrāde un krāsošana		18	Manufacture of wearing apparel; dressing and dyeing of fur
Ādu miccēšana un apstrāde; somu un līdzīgu izstrādājumu, zirglietu, apavu ražošana		19	Tanning and dressing of leather; manufacture of luggage, handbags, saddlery, harness and footwear
Koksnes, koka un korķa izstrādājumu ražošana, izņemot mēbeles; salmu un pīto izstrādājumu ražošana		20	Manufacture of wood and of products of wood and cork, except furniture; manufacture of articles of straw and plaiting materials
Celulozes, papīra un papīra izstrādājumu ražošana		21	Manufacture of pulp, paper and paper products
Izdevējdarbība, poligrāfija un ierakstu reproducēšana		22	Publishing, printing and reproduction of recorded media
Naftas pārstrādes produktu, koksa un kodoldegvielas ražošana		23	Manufacture of coke, refined petroleum products and nuclear fuel
Ķīmisko vielu, to izstrādājumu un ķīmisko šķiedru ražošana		24	Manufacture of chemicals and chemical products
Gumijas un plastmasas izstrādājumu ražošana		25	Manufacture of rubber and plastic products
Nemetālisko minerālu izstrādājumu ražošana		26	Manufacture of other non-metallic mineral products
Metālu ražošana		27	Manufacture of basic metals
Gatavo metālizstrādājumu ražošana, izņemot mašīnas un iekārtas		28	Manufacture of fabricated metal products, except machinery and equipment
Iekārtu, mehānismu un darba mašīnu ražošana		29	Manufacture of machinery and equipment n.e.c.
Biroja tehnikas un datoru ražošana		30	Manufacture of office machinery and computers
Elektrisko mašīnu un aparātu ražošana		31	Manufacture of electrical machinery and apparatus n.e.c.
Radio, televīzijas un sakaru iekārtu un aparatūras ražošana		32	Manufacture of radio, television and communication equipment and apparatus
Medicīnisko, precizijas un optisko instrumentu, pulksteņu ražošana		33	Manufacture of medical, precision and optical instruments, watches and clocks
Automobiļu, piekabju un puspiekabju ražošana	34	Manufacture of motor vehicles, trailers and semi-trailers	
Citu transportlīdzekļu ražošana	35	Manufacture of other transport equipment	
Mēbeļu ražošana; citur neklasificēta ražošana	36	Manufacture of furniture; manufacturing n.e.c.	
Otreizējā pārstrāde	37	Recycling	
Elektroenerģija, gāzes un ūdens apgāde	E	40..41	Electricity, gas and water supply
Elektroenerģija, gāzes, tvaika un karstā ūdens apgāde		40	Electricity, gas, steam and hot water supply
Ūdens ieguve, attīrīšana un sadale		41	Collection, purification and distribution of water
Būvniecība	F	45	Construction

Darbības apraksts	Kods Code		Description	
	Sekcija Section	Nodaļa Division		
Vairumtirdzniecība un mazumtirdzniecība; automobiļu, motociklu, individuālās lietošanas priekšmetu, sadzīves aparātūras un iekārtu remonts	G	50..52	Wholesale and retail trade; repair of motor vehicles, motorcycles and personal and household goods	
Automobiļu un motociklu pārdošana, apkope un remonts; autodeģvielas mazumtirdzniecība		50	Sale, maintenance and repair of motor vehicles and motorcycles; retail sale of automotive fuel	
Vairumtirdzniecība un komisijas tirdzniecība, izņemot automobiļus un motociklus		51	Wholesale trade and commission trade, except of motor vehicles and motorcycles	
Mazumtirdzniecība, izņemot automobiļus, motociklus un autodeģvielu; individuālās lietošanas priekšmetu, sadzīves aparātūras un iekārtu remonts		52	Retail trade, except of motor vehicles and motorcycles; repair of personal and household goods	
Viesnīcas un restorāni	H	55	Hotels and restaurants	
Transports, glabāšana un sakari	I	60..64	Transport, storage and communication	
Sauszemes transports; cauruļvadu transports		60	Land transport; transport via pipelines	
Ūdenstransports		61	Water transport	
Gaisa transports		62	Air transport	
Transporta papilddarbība un palīgdarbība; tūrisma aģentūru darbība		63	Supporting and auxiliary transport activities; activities of travel agencies	
Pasts un telekomunikācijas		64	Post and telecommunications	
Finanšu starpniecība		J	65..67	Financial intermediation
Finanšu starpniecība, izņemot apdrošināšanu un pensiju finansēšanu			65	Financial intermediation, except insurance and pension funding
Apdrošināšana un pensiju finansēšana, izņemot obligāto sociālo apdrošināšanu	66		Insurance and pension funding, except compulsory social security	
Finanšu starpniecību papildinoša darbība	67		Activities auxiliary to financial intermediation	
Operācijas ar nekustamo īpašumu, noma un citi komercpakalpojumi	K	70..74	Real estate, renting and business activities	
Operācijas ar nekustamo īpašumu		70	Real estate activities	
Transportlīdzekļu, mašīnu un iekārtu, individuālās lietošanas priekšmetu, sadzīves aparātūras un iekārtu iznomāšana		71	Renting of machinery and equipment without operator and of personal and household goods	
Datorpakalpojumi un ar datoriem saistītas darbības		72	Computer and related activities	
Zinātniskās pētniecības darbs		73	Research and development	
Citi komercpakalpojumi		74	Other business activities	
Valsts pārvalde un aizsardzība; obligātā sociālā apdrošināšana	L	75	Public administration and defence; compulsory social security	
Izglītība	M	80	Education	
Veselība un sociālā aprūpe	N	85	Health and social work	
Sabiedriskie, sociālie un individuālie pakalpojumi	O	90..93	Other community, social and personal service activities	
Atkritumu apsaimniekošana, teritorijas tīrīšana		90	Sewage and refuse disposal, sanitation and similar activities	
Sabiedrisko, politisko un citu organizāciju darbība		91	Activities of membership organisations n.e.c.	
Atpūta, kultūra un sports		92	Recreational, cultural and sporting activities	
Pārējo individuālo pakalpojumu sniegšana		93	Other service activities	
Mājsaimniecību darbība		P	95..97	Activities of households
Ārpusteritoriālās organizācijas un institūcijas		Q	99	Extra-territorial organisations and bodies

TABULAS

1.1. Latvijas maksājumu bilance (analītiskie rādītāji; gada dati)	27
1.2. Latvijas maksājumu bilance (analītiskie rādītāji; ceturkšņa dati)	28
2.1. Latvijas maksājumu bilance (galvenie rādītāji; gada dati; tūkst. latu)	29
2.2. Latvijas maksājumu bilance (galvenie rādītāji; gada dati; tūkst. ASV dolāru)	31
2.3. Latvijas maksājumu bilance (galvenie rādītāji; ceturkšņa dati; tūkst. latu)	33
2.4. Latvijas maksājumu bilance (galvenie rādītāji; ceturkšņa dati; tūkst. ASV dolāru)	35
2.5. Latvijas maksājumu bilance (gada dati; tūkst. latu)	37
2.6. Latvijas maksājumu bilance (gada dati; tūkst. ASV dolāru)	43
2.7. Latvijas maksājumu bilance (ceturkšņa dati; tūkst. latu)	49
2.8. Latvijas maksājumu bilance (ceturkšņa dati; tūkst. ASV dolāru)	55
3.1. Tekošais konts un kapitāla konts valstu grupu dalījumā (gada dati)	61
3.2. Tekošais konts un kapitāla konts valstu grupu dalījumā (ceturkšņa dati)	62
4.1. Ārējās tirdzniecības statistikas un maksājumu bilances preču datu sasaiste (gada dati)	63
4.2. Ārējās tirdzniecības statistikas un maksājumu bilances preču datu sasaiste (ceturkšņa dati)	64
5. Lata efektīvie kursi	65
6.1. Latvijas starptautisko investīciju bilance (tūkst. latu)	66
6.2. Latvijas starptautisko investīciju bilance (tūkst. ASV dolāru)	69
6.3. Latvijas starptautisko investīciju bilance (atlikuma pārmaiņas; 2008. gads)	72
6.4. Latvijas starptautisko investīciju bilance (atlikuma pārmaiņas; 2009. gada 1. cet.)	76
7.1. Latvijas ārējais parāds (tūkst. latu)	80
7.2. Latvijas ārējais parāds (tūkst. ASV dolāru)	81
8.1. Latvijas tiešās investīcijas ārvalstīs (neto darījumi) valstu dalījumā	82
8.2. Latvijas tiešās investīcijas ārvalstīs (neto darījumi) darbības veidu un valstu dalījumā	83
8.3. Ārvalstu tiešās investīcijas Latvijā (neto darījumi) valstu dalījumā	84

TABLES

1.1 Latvia's balance of payments (analytical indicators; annual data)	27
1.2 Latvia's balance of payments (analytical indicators; quarterly data)	28
2.1 Latvia's balance of payments (principal items; annual data; in thousands of lats)	29
2.2 Latvia's balance of payments (principal items; annual data; in thousands of US dollars)	31
2.3 Latvia's balance of payments (principal items; quarterly data; in thousands of lats)	33
2.4 Latvia's balance of payments (principal items; quarterly data; in thousands of US dollars)	35
2.5 Latvia's balance of payments (annual data; in thousands of lats)	37
2.6 Latvia's balance of payments (annual data; in thousands of US dollars)	43
2.7 Latvia's balance of payments (quarterly data; in thousands of lats)	49
2.8 Latvia's balance of payments (quarterly data; in thousands of US dollars)	55
3.1 Current account and capital account by country group (annual data)	61
3.2 Current account and capital account by country group (quarterly data)	62
4.1 Reconciliation of foreign trade statistics and balance of payments data on goods (annual data)	63
4.2 Reconciliation of foreign trade statistics and balance of payments data on goods (quarterly data)	64
5 Effective exchange rates of the lats	65
6.1 Latvia's international investment position (in thousands of lats)	66
6.2 Latvia's international investment position (in thousands of US dollars)	69
6.3 Latvia's international investment position (changes in position; 2008)	72
6.4 Latvia's international investment position (changes in position; Q1 2009)	76
7.1 Latvia's external debt (in thousands of lats)	80
7.2 Latvia's external debt (in thousands of US dollars)	81
8.1 Latvia's direct investment abroad (net flows) by country	82
8.2 Latvia's direct investment abroad (net flows) by kind of activity and country	83
8.3 Foreign direct investment in Latvia (net flows) by investing country	84

8.4. Ārvalstu tiešās investīcijas Latvijā (neto darījumi) darbības veidu un valstu dalījumā	85	8.4 Foreign direct investment in Latvia (net flows) by kind of activity and investing country	85
8.5. Latvijas tiešās investīcijas ārvalstīs (atlikumi) valstu dalījumā	88	8.5 Latvia's direct investment abroad (positions) by country	88
8.6. Latvijas tiešās investīcijas ārvalstīs (atlikumi) darbības veidu un valstu dalījumā	90	8.6 Latvia's direct investment abroad (positions) by kind of activity and country	90
8.7. Ārvalstu tiešās investīcijas Latvijā (atlikumi) valstu dalījumā	92	8.7 Foreign direct investment in Latvia (positions) by investing country	92
8.8. Ārvalstu tiešās investīcijas Latvijā (atlikumi) darbības veidu un valstu dalījumā	94	8.8 Foreign direct investment in Latvia (positions) by kind of activity and investing country	94
8.9. Ārvalstu tiešās investīcijas Latvijā (atlikumi) darbības veidu dalījumā	98	8.9 Foreign direct investment in Latvia (positions) by kind of activity	98

SKAIDROJUMI DATU LAIKRINDĀM EXPLANATIONS OF DATA SERIES

	BOPSY	
CSP ārējās tirdzniecības statistikas publicētie dati koriģēti atbilstoši maksājumu bilances sagatavošanas metodoloģijai (sk. 4.1. un 4.2. tabulu).	4 100	Data on foreign trade statistics published by the CSB have been adjusted in conformity with the methodology for compiling the balance of payments (see Tables 4.1 and 4.2).
Sākot ar 2005. gadu, dati tiek atspoguļoti pēc iespējas tuvāk tirgus cenām. Biržā nekotēto uzņēmumu vērtību iegūst, izmantojot ECB rekomendēto pašu kapitāla metodi (pašu kapitāls bilances vērtībā), bet, novērtējot biržā kotēto uzņēmumu vērtību, tiek izmantoti RFB dati.	4 555 4 570 4 660 8 558 8 660	As of 2005, data are reported as close as possible to the market value. The value of unlisted enterprises is obtained using the equity capital approach (own funds at book value) recommended by the ECB, whereas in assessing the value of listed enterprises the RSE data are used.
Iekļauti aizņēmumi no SVF.	4 753 B 4 770 8 770	IMF loans included.

1.1. LATVIJAS MAKSĀJUMU BILANCE (ANALĪTISKIE RĀDĪTĀJI; GADA DATI)
LATVIA'S BALANCE OF PAYMENTS (ANALYTICAL INDICATORS; ANNUAL DATA)

Postenis	2004	2005	2006	2007	2008	Components
IKP (milj. latu) ¹	7 434.5	9 059.1	11 171.7	14 779.8	16 243.2	GDP (in millions of lats) ¹
Tekošais konts (% no IKP)	-12.8	-12.5	-22.5	-22.5	-12.6	Current account (% of GDP)
Tekošais konts (izņemot reinvestēto peļņu; % no IKP)	-10.7	-10.5	-18.9	-20.3	-12.4	Current account (excl. reinvested earnings; % of GDP)
Tekošais konts (izņemot reinvestēto peļņu) un kapitāla konts (% no IKP)	-9.6	-9.2	-17.7	-18.3	-11.0	Current account (excl. reinvested earnings) and capital account (% of GDP)
Preču eksports (FOB; % no tekošā konta kredīta)	54.2	55.4	52.7	53.4	52.7	Exports of goods (FOB; % of current account credit)
Preču imports (FOB; % no tekošā konta debeta)	73.3	71.9	69.7	69.1	68.4	Imports of goods (FOB; % of current account debit)
Pakalpojumu eksports (% no tekošā konta kredīta)	22.9	22.4	22.7	23.8	25.2	Exports of services (% of current account credit)
Pakalpojumu imports (% no tekošā konta debeta)	12.3	13.4	12.2	12.3	14.3	Imports of services (% of current account debit)
Ienākumi (kredits; % no tekošā konta kredīta)	6.4	8.0	9.2	9.6	9.9	Income (credit; % of current account credit)
Ienākumi (debets; % no tekošā konta debeta)	8.1	8.1	10.0	11.1	10.9	Income (debit; % of current account debit)
Kārtējie pārvedumi (kredits; % no tekošā konta kredīta)	16.5	14.2	15.4	13.2	12.1	Current transfers (credit; % of current account credit)
Kārtējie pārvedumi (debets; % no tekošā konta debeta)	6.2	6.7	8.1	7.6	6.4	Current transfers (debit; % of current account debit)
Preču un pakalpojumu eksports (% no IKP)	43.6	47.0	43.9	41.2	41.4	Exports of goods and services (% of GDP)
Preču un pakalpojumu imports (% no IKP)	59.4	62.1	66.2	61.8	54.4	Imports of goods and services (% of GDP)
Ārējās tirdzniecības bilance (% no IKP)	-22.3	-21.8	-27.6	-25.3	-19.1	Foreign trade balance (% of GDP)
Ārējās tirdzniecības bilance (milj. latu) ¹	-1 655.3	-1 978.8	-3 085.3	-3 740.0	-3 099.7	Foreign trade balance (in millions of lats) ¹
Ārējā tirdzniecība (eksports (FOB); milj. latu) ¹	2 150.0	2 888.2	3 293.2	4 040.3	4 426.4	Foreign trade (exports (FOB); in millions of lats) ¹
Ārējā tirdzniecība (imports (CIF); milj. latu) ¹	-3 805.3	-4 867.0	-6 378.5	-7 780.3	-7 526.1	Foreign trade (imports (CIF); in millions of lats) ¹
Eksports (FOB; % no importa (CIF))	56.5	59.3	51.6	51.9	58.8	Exports (FOB; % of imports (CIF))
Maksājumu bilances kopsumma (milj. latu)	214.7	294.1	1 103.0	502.2	-320.2	Overall balance of the balance of payments (in millions of lats)
Preču importa segums ar rezerves aktīviem (mēnešos)	3.1	3.3	4.4	4.2	3.9*	Reserve assets (in months of imports of goods)
Ārējais parāds (bruto; % no IKP)	93.3	99.4	114.0	127.6	128.2	External debt (gross; % of GDP)
Ārējais parāds (neto; % no IKP)	29.9	35.6	44.0	49.3	56.5	External debt (net; % of GDP)
Ārvalstu tiešās investīcijas Latvijā (neto darījumi; % no IKP)	4.6	4.4	8.3	7.8	4.0	Foreign direct investment in Latvia (net flows; % of GDP)
Ārvalstu tiešās investīcijas Latvijā (neto darījumi; % no tekošā konta)	36.0	35.3	37.1	34.8	31.4	Foreign direct investment in Latvia (net flows; % of current account)
Ārvalstu tiešās investīcijas Latvijā (atlikums) uz vienu iedzīvotāju (latos)	1 013	1 274	1 757	2 267	2 506	Foreign direct investment in Latvia (position) per capita (in lats)
Ārvalstu tiešās investīcijas Latvijā (neto darījumi) uz vienu iedzīvotāju (latos)	149	173	407	509	284	Foreign direct investment in Latvia (net flows) per capita (in lats)
ES līdzekļi (neto; % no IKP)	1.7	1.7	1.3	2.1	1.7	EU resources (net; % of GDP)
ES līdzekļi (neto; milj. latu) ²	127.1	153.2	146.1	312.9	270.2	EU resources (net; in millions of lats) ²
No ES saņemtie līdzekļi (milj. latu) ²	176.3	251.8	266.5	457.6	429.3	Resources received from EU (in millions of lats) ²
ES samaksātie līdzekļi (milj. latu) ²	-49.2	-98.5	-120.5	-144.7	-159.2	Resources paid to EU (in millions of lats) ²
Latvijas Bankas noteiktie valūtu kursi						Exchange rates set by the Bank of Latvia
Perioda beigās						At end of period
LVL pret EUR	0.703000	0.702804	0.702804	0.702804	0.702804	LVL per EUR
LVL pret USD	0.516000	0.593000	0.536000	0.484000	0.495000	LVL per USD
Vidēji periodā						Period average
LVL pret EUR	0.670844	0.702804	0.702804	0.702804	0.702804	LVL per EUR
LVL pret USD	0.540227	0.564838	0.560225	0.513652	0.479762	LVL per USD

¹ CSP dati (stāvoklis 10.06.2009.).

¹ CSB data as at 10 June 2009.

² FM dati.

² MF data.

1.2. LATVIJAS MAKSĀJUMU BILANCE (ANALĪTISKIE RĀDĪTĀJI; CETURKŠŅA DATI)
LATVIA'S BALANCE OF PAYMENTS (ANALYTICAL INDICATORS; QUARTERLY DATA)

Postenis	2008				2009	Components
	I	II	III	IV	I	
IKP (milj. latu) ¹	3 742.0	4 147.0	4 154.2	4 199.9	3 286.8	GDP (in millions of lats) ¹
Tekošais konts (% no IKP)	-16.8	-14.2	-11.8	-8.3	1.1	Current account (% of GDP)
Tekošais konts (izņemot reinvestēto peļņu; % no IKP)	-13.8	-13.8	-10.7	-11.7	-2.8	Current account (excl. reinvested earnings; % of GDP)
Tekošais konts (izņemot reinvestēto peļņu) un kapitāla konts (% no IKP)	-12.7	-11.0	-9.9	-10.4	0.2	Current account (excl. reinvested earnings) and capital account (% of GDP)
Preču eksports (FOB; % no tekošā konta kredīta)	54.3	53.7	53.5	49.3	47.5	Exports of goods (FOB; % of current account credit)
Preču imports (FOB; % no tekošā konta debeta)	67.6	67.3	69.8	69.0	69.4	Imports of goods (FOB; % of current account debit)
Pakalpojumu eksports (% no tekošā konta kredīta)	23.2	24.3	25.7	27.8	27.8	Exports of services (% of current account credit)
Pakalpojumu imports (% no tekošā konta debeta)	13.3	12.9	14.8	16.3	16.0	Imports of services (% of current account debit)
Ienākumi (kredīts; % no tekošā konta kredīta)	10.4	8.7	9.4	11.3	12.5	Income (credit; % of current account credit)
Ienākumi (debets; % no tekošā konta debeta)	12.2	14.1	10.2	6.6	5.7	Income (debit; % of current account debit)
Kārtējie pārvedumi (kredīts; % no tekošā konta kredīta)	12.1	13.3	11.4	11.6	12.3	Current transfers (credit; % of current account credit)
Kārtējie pārvedumi (debets; % no tekošā konta debeta)	6.9	5.7	5.1	8.0	8.9	Current transfers (debit; % of current account debit)
Preču un pakalpojumu eksports (% no IKP)	42.5	41.2	43.4	38.7	39.3	Exports of goods and services (% of GDP)
Preču un pakalpojumu imports (% no IKP)	57.9	53.7	56.4	49.9	43.7	Imports of goods and services (% of GDP)
Ārējās tirdzniecības bilance (% no IKP)	-21.4	-19.2	-19.2	-16.7	-12.0	Foreign trade balance (% of GDP)
Ārējās tirdzniecības bilance (milj. latu) ¹	-802.0	-795.8	-799.5	-702.3	-394.5	Foreign trade balance (in millions of lats) ¹
Ārējā tirdzniecība (eksports (FOB); milj. latu) ¹	1 074.5	1 138.7	1 183.3	1 030.0	796.3	Foreign trade (exports (FOB); in millions of lats) ¹
Ārējā tirdzniecība (imports (CIF); milj. latu) ¹	-1 876.5	-1 934.5	-1 982.8	-1 732.3	-1 190.8	Foreign trade (imports (CIF); in millions of lats) ¹
Eksports (FOB; % no importa (CIF))	57.3	58.9	59.7	59.5	66.9	Exports (FOB; % of imports (CIF))
Maksājumu bilances kopsumma (milj. latu)	201.4	49.6	-25.5	-545.7	-331.0	Overall balance of the balance of payments (in millions of lats)
Preču importa segums ar rezerves aktīviem (mēnešos)	4.3	4.4	4.6	3.9*	4.0	Reserve assets (in months of imports of goods)
Ārējais parāds (bruto; % no IKP)	122.8	125.4	126.9	128.2	128.0	External debt (gross; % of GDP)
Ārējais parāds (neto; % no IKP)	52.0	52.6	53.4	56.5	57.5	External debt (net; % of GDP)
Ārvalstu tiešās investīcijas Latvijā (neto darījumi; % no IKP)	7.0	6.7	4.8	-2.3	0.5	Foreign direct investment in Latvia (net flows; % of GDP)
Ārvalstu tiešās investīcijas Latvijā (neto darījumi; % no tekošā konta)	41.6	47.6	40.7	27.3	43.8	Foreign direct investment in Latvia (net flows; % of current account)
Ārvalstu tiešās investīcijas Latvijā (atlikums) uz vienu iedzīvotāju (latos)	2 377	2 525	2 589	2 506	2 483	Foreign direct investment in Latvia (position) per capita (in lats)
Ārvalstu tiešās investīcijas Latvijā (neto darījumi) uz vienu iedzīvotāju (latos)	115	123	88	-42	7	Foreign direct investment in Latvia (net flows) per capita (in lats)
ES līdzekļi (neto; % no IKP)	1.3	3.4	1.3	0.6	3.1	EU resources (net; % of GDP)
ES līdzekļi (neto; milj. latu) ²	48.5	139.6	55.6	26.4	101.3	EU resources (net; in millions of lats) ²
No ES saņemtie līdzekļi (milj. latu) ²	106.3	173.0	77.5	72.5	159.9	Resources received from EU (in millions of lats) ²
ES samaksātie līdzekļi (milj. latu) ²	-57.8	-33.4	-21.9	-46.1	-58.6	Resources paid to EU (in millions of lats) ²
Latvijas Bankas noteiktie valūtu kursi						Exchange rates set by the Bank of Latvia
Perioda beigās						At end of period
LVL pret EUR	0.702804	0.702804	0.702804	0.702804	0.702804	LVL per EUR
LVL pret USD	0.445000	0.447000	0.486000	0.495000	0.532000	LVL per USD
Vidēji periodā						Period average
LVL pret EUR	0.702804	0.702804	0.702804	0.702804	0.702804	LVL per EUR
LVL pret USD	0.469516	0.449560	0.466609	0.532924	0.537056	LVL per USD

¹ CSP dati (stāvoklis 10.06.2009.).

¹ CSB data as at 10 June 2009.

² FM dati.

² MF data.

2.1. LATVIJAS MAKSĀJUMU BILANCE (GALVENIE RĀDĪTĀJI; GADA DATI)
LATVIA'S BALANCE OF PAYMENTS (PRINCIPAL ITEMS; ANNUAL DATA)

(tūkst. latu)
(in thousands of lats)

Postenis	BOPSY	2004	2005	2006	2007	2008	Components
TEKOŠAIS KONTS	4 993	-954 877	-1 131 581	-2 509 964	-3 327 213	-2 051 461	CURRENT ACCOUNT
Kredīts	2 993	4 202 395	5 471 907	6 513 103	7 894 598	8 628 902	Credit
Debets	3 993	-5 157 272	-6 603 489	-9 023 067	-11 221 810	-10 680 363	Debit
PRECES	4 100	-1 502 947	-1 715 087	-2 856 385	-3 536 248	-2 755 615	GOODS
Kredīts	2 100	2 278 138	3 031 260	3 431 789	4 214 425	4 549 986	Credit
Debets	3 100	-3 781 085	-4 746 348	-6 288 174	-7 750 673	-7 305 600	Debit
PAKALPOJUMI	4 200	324 867	342 541	372 313	495 823	650 601	SERVICES
Kredīts	2 200	960 708	1 225 004	1 476 632	1 877 456	2 178 289	Credit
Debets	3 200	-635 841	-882 464	-1 104 319	-1 381 633	-1 527 688	Debit
IENĀKUMI	4 300	-149 724	-97 887	-297 814	-480 538	-306 374	INCOME
Kredīts	2 300	269 350	437 478	601 931	760 964	858 217	Credit
Atlīdzība nodarbinātajiem	2 310	122 743	215 001	268 837	282 633	287 116	Compensation of employees
Ieguldījumu ienākumi	2 320	146 607	222 478	333 094	478 330	571 100	Investment income
Tiešās investīcijas	2 330	3 144	20 087	19 318	33 846	26 824	Direct income
Portfeļieguldījumi	2 339	88 106	105 452	168 444	193 045	247 005	Portfolio investment
Citi ieguldījumi	2 370	55 357	96 939	145 331	251 439	297 272	Other investment
Debets	3 300	-419 074	-535 365	-899 746	-1 241 502	-1 164 590	Debit
Atlīdzība nodarbinātajiem	3 310	-5 181	-9 123	-14 182	-20 382	-25 612	Compensation of employees
Ieguldījumu ienākumi	3 320	-413 893	-526 242	-885 564	-1 221 120	-1 138 979	Investment income
Tiešās investīcijas	3 330	-286 276	-348 265	-550 328	-650 885	-317 676	Direct income
Portfeļieguldījumi	3 339	-58 987	-61 684	-105 608	-77 118	-148 228	Portfolio investment
Citi ieguldījumi	3 370	-68 630	-116 294	-229 629	-493 117	-673 074	Other investment
KĀRTĒJIE PĀRVEDUMI	4 379	372 926	338 852	271 922	193 750	359 926	CURRENT TRANSFERS
Kredīts	2 379	694 199	778 165	1 002 750	1 041 753	1 042 411	Credit
Debets	3 379	-321 272	-439 313	-730 828	-848 003	-682 485	Debit
KAPITĀLA UN FINANŠU KONTS	4 996	945 932	1 303 018	2 438 399	3 430 102	2 357 029	CAPITAL AND FINANCIAL ACCOUNT
KAPITĀLA KONTS	4 994	77 896	119 802	134 011	288 138	239 108	CAPITAL ACCOUNT
Kredīts	2 994	81 556	124 276	139 687	293 504	249 945	Credit
Debets	3 994	-3 660	-4 473	-5 676	-5 365	-10 837	Debit
FINANŠU KONTS	4 995	868 036	1 183 216	2 304 388	3 141 964	2 117 921	FINANCIAL ACCOUNT
TIEŠĀS INVESTĪCIJAS	4 500	284 607	326 700	836 604	991 568	542 528	DIRECT INVESTMENT
Ārvalstīs	4 505	-59 265	-72 397	-95 549	-166 574	-101 460	Direct investment abroad
Pašu kapitāls	4 510	-32 455	-34 775	-54 572	-102 388	-65 028	Equity capital
Reinvestētā peļņa	4 525	-2 017	-12 326	-11 189	-24 509	-19 626	Reinvested earnings
Cits kapitāls	4 530	-24 793	-25 296	-29 788	-39 677	-16 806	Other capital
Latvijā	4 555	343 872	399 096	932 153	1 158 142	643 988	Direct investment in Latvia
Pašu kapitāls	4 560	132 828	129 124	299 874	671 124	272 476	Equity capital
Reinvestētā peļņa	4 575	163 658	190 258	411 767	352 348	50 373	Reinvested earnings
Cits kapitāls	4 580	47 387	79 714	220 512	134 670	321 139	Other capital
PORTFEĻIEGULDĪJUMI	4 600	121 437	-72 015	17 342	-346 161	117 772	PORTFOLIO INVESTMENT
Aktīvi	4 602	-16 133	-147 796	-145 821	-321 867	72 139	Assets
Kapitāla vērtspapīri	4 610	-15 159	-41 529	-41 097	-87 392	53 630	Equity securities
Parāda vērtspapīri	4 619	-973	-106 266	-104 724	-234 475	18 509	Debt securities
Obligācijas un parādzīmes	4 620	8 572	-111 814	-96 550	-216 305	-23 595	Bonds and notes
Naudas tirgus instrumenti	4 630	-9 546	5 548	-8 174	-18 169	42 103	Money market instruments
Pasīvi	4 652	137 570	75 780	163 163	-24 295	45 633	Liabilities
Kapitāla vērtspapīri	4 660	16 949	7 179	12 936	-8 074	-21 526	Equity securities
Parāda vērtspapīri	4 669	120 621	68 601	150 227	-16 221	67 159	Debt securities
Obligācijas un parādzīmes	4 670	119 837	69 219	149 678	-23 135	73 999	Bonds and notes
Naudas tirgus instrumenti	4 680	784	-618	548	6 915	-6 840	Money market instruments

(turpinājums)

(cont.)

Postenis	BOPSY	2004	2005	2006	2007	2008	Components
ATVASINĀTIE FINANŠU INSTRUMENTI	4 910	-25 432	-44 257	32 534	115 161	-50 671	FINANCIAL DERIVATIVES
Aktīvi	4 900	-18 442	31 892	71 810	167 652	151 996	Assets
Pasīvi	4 905	-6 990	-76 150	-39 276	-52 490	-202 667	Liabilities
CITI IEGULDĪJUMI	4 700	702 124	1 266 841	2 520 914	2 883 615	1 188 120	OTHER INVESTMENT
Aktīvi	4 703	-957 352	-241 176	-1 079 129	-3 100 369	-234 214	Assets
Centrālā banka	4 703 A	-910	-499	-357	-348	-45	Central bank
Valdība	4 703 B	-16 873	-12 256	0	-16 775	17 033	General government
MFI (izņemot centrālo banku)	4 703 C	-862 408	79 097	-368 543	-1 937 372	537 202	MFIs (excl. central bank)
Citi sektori	4 703 D	-77 162	-307 517	-710 229	-1 145 873	-788 404	Other sectors
Pasīvi	4 753	1 659 476	1 508 017	3 600 042	5 983 984	1 422 335	Liabilities
Centrālā banka	4 753 A	20 476	-20 002	18 070	-11 754	374 952	Central bank
Valdība	4 753 B	10 300	-27 891	33 846	97 957	483 283	General government
MFI (izņemot centrālo banku)	4 753 C	1 368 089	1 424 380	2 837 572	4 320 500	259 255	MFIs (excl. central bank)
Citi sektori	4 753 D	260 611	131 530	710 555	1 577 281	304 844	Other sectors
REZERVES AKTĪVI	4 800	-214 700	-294 052	-1 103 006	-502 219	320 172	RESERVE ASSETS
NOVIRZE	4 998	8 945	-171 437	71 565	-102 889	-305 568	NET ERRORS AND OMISSIONS

2.2. LATVIJAS MAKSĀJUMU BILANCE (GALVENIE RĀDĪTĀJI; GADA DATI)
LATVIA'S BALANCE OF PAYMENTS (PRINCIPAL ITEMS; ANNUAL DATA)

(tūkst. ASV dolāru)
(in thousands of US dollars)

Postenis	BOPSY	2004	2005	2006	2007	2008	Components
TEKOŠAIS KONTS	4 993	-1 761 742	-1 992 458	-4 521 768	-6 484 241	-4 353 412	CURRENT ACCOUNT
Kredīts	2 993	7 788 372	9 668 480	11 649 941	15 421 264	18 087 563	Credit
Debets	3 993	-9 550 113	-11 660 938	-16 171 709	-21 905 505	-22 440 975	Debit
PRECES	4 100	-2 780 479	-3 018 295	-5 130 656	-6 898 118	-5 783 717	GOODS
Kredīts	2 100	4 220 962	5 360 918	6 140 313	8 227 106	9 558 861	Credit
Debets	3 100	-7 001 441	-8 379 213	-11 270 968	-15 125 224	-15 342 578	Debit
PAKALPOJUMI	4 200	600 695	605 336	662 071	969 094	1 355 407	SERVICES
Kredīts	2 200	1 778 757	2 162 997	2 642 321	3 671 075	4 551 412	Credit
Debets	3 200	-1 178 062	-1 557 662	-1 980 250	-2 701 982	-3 196 005	Debit
IENĀKUMI	4 300	-275 495	-175 933	-532 616	-937 084	-695 204	INCOME
Kredīts	2 300	499 716	771 731	1 077 845	1 487 686	1 787 448	Credit
Atlīdzība nodarbinātajiem	2 310	227 759	379 377	480 567	550 433	599 607	Compensation of employees
Ieguldījumu ienākumi	2 320	271 956	392 353	597 278	937 253	1 187 841	Investment income
Tiešās investīcijas	2 330	5 871	34 615	34 559	67 509	57 712	Direct investment
Portfeļieguldījumi	2 339	163 415	186 519	302 324	377 217	509 506	Portfolio investment
Citi ieguldījumi	2 370	102 671	171 220	260 395	492 527	620 624	Other investment
Debets	3 300	-775 210	-947 664	-1 610 461	-2 424 770	-2 482 652	Debit
Atlīdzība nodarbinātajiem	3 310	-9 585	-16 107	-25 360	-39 798	-53 685	Compensation of employees
Ieguldījumu ienākumi	3 320	-765 625	-931 557	-1 585 101	-2 384 972	-2 428 967	Investment income
Tiešās investīcijas	3 330	-528 818	-617 399	-982 632	-1 267 054	-719 466	Direct investment
Portfeļieguldījumi	3 339	-109 542	-109 471	-189 800	-149 521	-308 171	Portfolio investment
Citi ieguldījumi	3 370	-127 265	-204 688	-412 669	-968 398	-1 401 330	Other investment
KĀRTĒJIE PĀRVEDUMI	4 379	693 537	596 435	479 433	381 868	770 101	CURRENT TRANSFERS
Kredīts	2 379	1 288 937	1 372 834	1 789 463	2 035 396	2 189 842	Credit
Debets	3 379	-595 400	-776 399	-1 310 030	-1 653 529	-1 419 740	Debit
KAPITĀLA UN FINANŠU KONTS	4 996	1 754 298	2 287 850	4 400 271	6 657 689	4 984 513	CAPITAL AND FINANCIAL ACCOUNT
KAPITĀLA KONTS	4 994	143 823	212 307	238 453	576 441	510 804	CAPITAL ACCOUNT
Kredīts	2 994	150 623	220 217	248 631	586 846	533 432	Credit
Debets	3 994	-6 800	-7 910	-10 178	-10 406	-22 628	Debit
FINANŠU KONTS	4 995	1 610 475	2 075 543	4 161 818	6 081 248	4 473 710	FINANCIAL ACCOUNT
TIEŠĀS INVESTĪCIJAS	4 500	527 507	585 237	1 491 302	1 912 661	1 194 507	DIRECT INVESTMENT
Ārvalstīs	4 505	-109 475	-128 119	-172 828	-334 487	-231 122	Direct investment abroad
Pašu kapitāls	4 510	-60 139	-62 325	-97 614	-206 316	-142 917	Equity capital
Reinvestētā peļņa	4 525	-3 799	-21 051	-19 972	-48 688	-41 916	Reinvested earnings
Cits kapitāls	4 530	-45 537	-44 743	-55 241	-79 483	-46 289	Other capital
Latvijā	4 555	636 983	713 356	1 664 130	2 247 148	1 425 629	Direct investment in Latvia
Pašu kapitāls	4 560	245 838	237 306	531 612	1 297 284	587 166	Equity capital
Reinvestētā peļņa	4 575	303 570	334 974	734 980	691 161	145 520	Reinvested earnings
Cits kapitāls	4 580	87 574	141 077	397 538	258 703	692 943	Other capital
PORTFEĻIEGULDĪJUMI	4 600	233 903	-138 603	48 036	-657 799	265 422	PORTFOLIO INVESTMENT
Aktīvi	4 602	-20 703	-269 771	-246 463	-607 424	107 131	Assets
Kapitāla vērtspapīri	4 610	-28 549	-72 967	-72 566	-170 361	110 977	Equity securities
Parāda vērtspapīri	4 619	7 846	-196 804	-173 897	-437 063	-3 846	Debt securities
Obligācijas un parādzīmes	4 620	23 472	-206 538	-159 574	-402 361	-81 023	Bonds and notes
Naudas tirgus instrumenti	4 630	-15 625	9 734	-14 324	-34 702	77 178	Money market instruments
Pasīvi	4 652	254 606	131 168	294 499	-50 374	158 291	Liabilities
Kapitāla vērtspapīri	4 660	31 609	12 379	22 168	-12 952	-41 626	Equity securities
Parāda vērtspapīri	4 669	222 997	118 789	272 331	-37 422	199 917	Debt securities
Obligācijas un parādzīmes	4 670	221 474	119 847	271 372	-47 743	214 797	Bonds and notes
Naudas tirgus instrumenti	4 680	1 524	-1 059	959	10 320	-14 880	Money market instruments

(turpinājums)

(cont.)

Postenis	BOPSY	2004	2005	2006	2007	2008	Components
ATVASINĀTIE FINANŠU INSTRUMENTI	4 910	-47 549	-75 503	59 367	229 677	-68 391	FINANCIAL DERIVATIVES
Aktīvi	4 900	-34 730	58 652	129 667	334 162	323 774	Assets
Pasīvi	4 905	-12 818	-134 155	-70 300	-104 485	-392 165	Liabilities
CITI IEGULDĪJUMI	4 700	1 293 959	2 228 498	4 541 624	5 579 131	2 595 461	OTHER INVESTMENT
Aktīvi	4 703	-1 776 270	-397 578	-1 953 374	-6 134 454	-514 465	Assets
Centrālā banka	4 703 A	-1 668	-923	-517	-629	-463	Central bank
Valdība	4 703 B	-30 563	-22 992	1 307	-32 114	16 769	General government
MFI (izņemot centrālo banku)	4 703 C	-1 600 838	168 653	-687 468	-3 895 637	1 125 755	MFIs (excl. central bank)
Citi sektori	4 703 D	-143 201	-542 315	-1 266 696	-2 206 074	-1 656 526	Other sectors
Pasīvi	4 753	3 070 229	2 626 075	6 494 999	11 713 586	3 109 926	Liabilities
Centrālā banka	4 753 A	38 472	-36 226	33 091	-20 919	714 503	Central bank
Valdība	4 753 B	18 525	-50 007	55 629	200 957	907 700	General government
MFI (izņemot centrālo banku)	4 753 C	2 533 153	2 482 217	5 131 183	8 476 798	805 046	MFIs (excl. central bank)
Citi sektori	4 753 D	480 080	230 091	1 275 095	3 056 750	682 677	Other sectors
REZERVES AKTĪVI	4 800	-397 347	-524 086	-1 978 511	-982 423	486 711	RESERVE ASSETS
NOVIRZE	4 998	7 444	-295 392	121 497	-173 447	-631 101	NET ERRORS AND OMISSIONS

2.3. LATVIJAS MAKSĀJUMU BILANCE (GALVENIE RĀDĪTĀJI; CETURKŠŅA DATI)
LATVIA'S BALANCE OF PAYMENTS (PRINCIPAL ITEMS; QUARTERLY DATA)

(tūkst. latu)
(in thousands of lats)

Postenis	BOPSY	2008				2009	Components
		I	II	III	IV	I	
TEKOŠAIS KONTS	4 993	-627 580	-586 840	-488 979	-348 062	37 687	CURRENT ACCOUNT
Kredīts	2 993	2 051 550	2 190 033	2 279 624	2 107 695	1 719 099	Credit
Debets	3 993	-2 679 130	-2 776 873	-2 768 603	-2 455 757	-1 681 412	Debit
PRECES	4 100	-696 216	-691 200	-714 410	-653 788	-351 653	GOODS
Kredīts	2 100	1 114 154	1 176 421	1 219 348	1 040 063	815 715	Credit
Debets	3 100	-1 810 369	-1 867 621	-1 933 758	-1 693 852	-1 167 368	Debit
PAKALPOJUMI	4 200	118 502	173 435	174 263	184 401	208 724	SERVICES
Kredīts	2 200	475 716	531 569	585 099	585 905	477 287	Credit
Debets	3 200	-357 214	-358 133	-410 837	-401 504	-268 564	Debit
IENĀKUMI	4 300	-112 692	-200 569	-67 863	74 750	119 443	INCOME
Kredīts	2 300	213 836	191 410	215 269	237 702	215 506	Credit
Atlīdzība nodarbinātajiem	2 310	69 555	68 039	73 360	76 162	75 013	Compensation of employees
Ieguldījumu ienākumi	2 320	144 281	123 371	141 909	161 540	140 493	Investment income
Tiešās investīcijas	2 330	4 205	14 490	4 242	3 886	-2 801	Direct investment
Portfeļieguldījumi	2 339	68 207	39 570	61 449	77 779	77 692	Portfolio investment
Citi ieguldījumi	2 370	71 869	69 311	76 218	79 874	65 602	Other investment
Debets	3 300	-326 528	-391 979	-283 132	-162 952	-96 063	Debit
Atlīdzība nodarbinātajiem	3 310	-7 478	-6 052	-6 026	-6 055	-5 713	Compensation of employees
Ieguldījumu ienākumi	3 320	-319 050	-385 926	-277 105	-156 897	-90 350	Investment income
Tiešās investīcijas	3 330	-136 046	-181 460	-93 100	92 930	80 558	Direct investment
Portfeļieguldījumi	3 339	-25 938	-50 843	-17 285	-54 163	-43 693	Portfolio investment
Citi ieguldījumi	3 370	-157 066	-153 624	-166 721	-195 664	-127 214	Other investment
KĀRTĒJIE PĀRVEDUMI	4 379	62 825	131 493	119 032	46 576	61 173	CURRENT TRANSFERS
Kredīts	2 379	247 844	290 633	259 908	244 025	210 591	Credit
Debets	3 379	-185 019	-159 140	-140 876	-197 449	-149 418	Debit
KAPITĀLA UN FINANŠU KONTS	4 996	782 612	617 117	564 574	392 726	-8 995	CAPITAL AND FINANCIAL ACCOUNT
KAPITĀLA KONTS	4 994	39 273	114 140	34 063	51 632	98 442	CAPITAL ACCOUNT
Kredīts	2 994	40 442	117 092	37 310	55 101	100 121	Credit
Debets	3 994	-1 170	-2 952	-3 247	-3 469	-1 679	Debit
FINANŠU KONTS	4 995	743 339	502 977	530 511	341 094	-107 438	FINANCIAL ACCOUNT
TIEŠĀS INVESTĪCIJAS	4 500	257 454	196 785	158 680	-70 392	27 752	DIRECT INVESTMENT
Ārvalstīs	4 505	-3 381	-82 269	-40 539	24 729	11 247	Direct investment abroad
Pašu kapitāls	4 510	-13 150	-48 816	-296	-2 766	-9 440	Equity capital
Reinvestētā peļņa	4 525	-4 084	-8 575	-3 697	-3 270	4 915	Reinvested earnings
Cits kapitāls	4 530	13 853	-24 878	-36 546	30 764	15 771	Other capital
Latvijā	4 555	260 835	279 054	199 219	-95 120	16 506	Direct investment in Latvia
Pašu kapitāls	4 560	32 799	116 566	101 225	21 886	54 908	Equity capital
Reinvestētā peļņa	4 575	116 920	24 781	46 750	-138 077	-133 444	Reinvested earnings
Cits kapitāls	4 580	111 116	137 707	51 244	21 071	95 041	Other capital
PORTFEĻIEGULDĪJUMI	4 600	321 244	-130 058	-24 407	-49 007	54 763	PORTFOLIO INVESTMENT
Aktīvi	4 602	52 188	-47 176	-38 929	106 056	59 589	Assets
Kapitāla vērtspapīri	4 610	16 843	5 967	15 894	14 926	2 563	Equity securities
Parāda vērtspapīri	4 619	35 344	-53 143	-54 823	91 130	57 026	Debt securities
Obligācijas un parādzīmes	4 620	36 800	-55 378	-56 112	51 096	57 604	Bonds and notes
Naudas tirgus instrumenti	4 630	-1 455	2 235	1 289	40 035	-578	Money market instruments
Pasīvi	4 652	269 057	-82 882	14 522	-155 063	-4 826	Liabilities
Kapitāla vērtspapīri	4 660	-806	176	-1 728	-19 167	1 814	Equity securities
Parāda vērtspapīri	4 669	269 863	-83 058	16 250	-135 896	-6 640	Debt securities
Obligācijas un parādzīmes	4 670	273 224	-80 697	17 025	-135 554	-6 636	Bonds and notes
Naudas tirgus instrumenti	4 680	-3 361	-2 361	-775	-342	-4	Money market instruments

(turpinājums)

(cont.)

Postenis	BOPSY	2008				2009	Components
		I	II	III	IV	I	
ATVASINĀTIE FINANŠU INSTRUMENTI	4 910	29 308	39 758	-9 183	-110 554	174 691	FINANCIAL DERIVATIVES
Aktīvi	4 900	39 606	57 148	21 686	33 556	225 608	Assets
Pasīvi	4 905	-10 299	-17 389	-30 869	-144 110	-50 917	Liabilities
CITI IEGULDĪJUMI	4 700	336 727	446 122	379 884	25 388	-695 647	OTHER INVESTMENT
Aktīvi	4 703	448 327	-586 641	129 221	-225 122	312 549	Assets
Centrālā banka	4 703 A	-117	-707	80	699	-156	Central bank
Valdība	4 703 B	-51 544	4 917	11 931	51 729	1	General government
MFI (izņemot centrālo banku)	4 703 C	638 142	-356 208	342 011	-86 743	492 653	MFIs (excl. central bank)
Citi sektori	4 703 D	-138 153	-234 643	-224 801	-190 807	-179 949	Other sectors
Pasīvi	4 753	-111 600	1 032 762	250 662	250 510	-1 008 196	Liabilities
Centrālā banka	4 753 A	-705	-2 839	-3 836	382 333	-378 683	Central bank
Valdība	4 753 B	-22 951	-3 544	-5 144	514 922	748 524	General government
MFI (izņemot centrālo banku)	4 753 C	-304 627	899 004	240 324	-575 445	-1 293 496	MFIs (excl. central bank)
Citi sektori	4 753 D	216 683	140 141	19 319	-71 298	-84 541	Other sectors
REZERVES AKTĪVI	4 800	-201 393	-49 630	25 537	545 659	331 003	RESERVE ASSETS
NOVIRZE	4 998	-155 032	-30 276	-75 595	-44 664	-28 691	NET ERRORS AND OMISSIONS

2.4. LATVIJAS MAKSĀJUMU BILANCE (GALVENIE RĀDĪTĀJI; CETURKŠŅA DATI)
LATVIA'S BALANCE OF PAYMENTS (PRINCIPAL ITEMS; QUARTERLY DATA)

(tūkst. ASV dolāru)
(in thousands of US dollars)

Postenis	BOPSY	2008				2009	Components
		I	II	III	IV	I	
TEKOŠAIS KONTS	4 993	-1 337 725	-1 306 616	-1 054 191	-654 881	69 340	CURRENT ACCOUNT
Kredīts	2 993	4 371 161	4 872 920	4 885 198	3 958 284	3 201 451	Credit
Debets	3 993	-5 708 886	-6 179 536	-5 939 388	-4 613 165	-3 132 110	Debit
PRECES	4 100	-1 480 834	-1 538 704	-1 534 879	-1 229 300	-655 419	GOODS
Kredīts	2 100	2 374 652	2 617 678	2 612 163	1 954 369	1 517 566	Credit
Debets	3 100	-3 855 485	-4 156 381	-4 147 043	-3 183 668	-2 172 985	Debit
PAKALPOJUMI	4 200	250 803	385 801	372 559	346 244	388 746	SERVICES
Kredīts	2 200	1 013 812	1 182 422	1 255 079	1 100 099	888 722	Credit
Debets	3 200	-763 009	-796 620	-882 520	-753 855	-499 975	Debit
IENĀKUMI	4 300	-242 367	-446 367	-147 404	140 934	221 071	INCOME
Kredīts	2 300	454 116	425 824	461 255	446 252	402 715	Credit
Atlīdzība nodarbinātajiem	2 310	148 127	151 349	157 213	142 918	139 583	Compensation of employees
Ieguldījumu ienākumi	2 320	305 989	274 475	304 042	303 335	263 132	Investment income
Tiešās investīcijas	2 330	8 925	32 288	9 293	7 206	-5 200	Direct investment
Portfeļieguldījumi	2 339	144 083	87 979	131 258	146 185	146 153	Portfolio investment
Citi ieguldījumi	2 370	152 982	154 207	163 491	149 944	122 179	Other investment
Debets	3 300	-696 483	-872 191	-608 659	-305 318	-181 644	Debit
Atlīdzība nodarbinātajiem	3 310	-15 931	-13 463	-12 926	-11 364	-10 634	Compensation of employees
Ieguldījumu ienākumi	3 320	-680 552	-858 729	-595 733	-293 954	-171 010	Investment income
Tiešās investīcijas	3 330	-290 593	-403 750	-201 025	175 902	148 937	Direct investment
Portfeļieguldījumi	3 339	-55 349	-113 245	-37 027	-102 549	-82 806	Portfolio investment
Citi ieguldījumi	3 370	-334 610	-341 733	-357 680	-367 306	-237 141	Other investment
KĀRTĒJIE PĀRVEDUMI	4 379	134 673	292 654	255 534	87 240	114 942	CURRENT TRANSFERS
Kredīts	2 379	528 582	646 997	556 700	457 563	392 448	Credit
Debets	3 379	-393 908	-354 343	-301 166	-370 323	-277 505	Debit
KAPITĀLA UN FINANŠU KONTS	4 996	1 662 523	1 372 491	1 212 457	737 042	-10 886	CAPITAL AND FINANCIAL ACCOUNT
KAPITĀLA KONTS	4 994	84 611	255 458	72 407	98 329	179 663	CAPITAL ACCOUNT
Kredīts	2 994	87 106	262 014	79 388	104 924	182 776	Credit
Debets	3 994	-2 496	-6 556	-6 981	-6 595	-3 113	Debit
FINANŠU KONTS	4 995	1 577 913	1 117 033	1 140 050	638 714	-190 549	FINANCIAL ACCOUNT
TIEŠĀS INVESTĪCIJAS	4 500	548 218	437 104	341 872	-132 687	51 920	DIRECT INVESTMENT
Ārvalstīs	4 505	-7 219	-183 285	-87 098	46 479	20 935	Direct investment abroad
Pašu kapitāls	4 510	-28 007	-108 866	-831	-5 214	-17 557	Equity capital
Reinvestētā peļņa	4 525	-8 667	-19 076	-8 125	-6 048	9 136	Reinvested earnings
Cits kapitāls	4 530	29 455	-55 343	-78 142	57 741	29 356	Other capital
Latvijā	4 555	555 436	620 388	428 970	-179 165	30 984	Direct investment in Latvia
Pašu kapitāls	4 560	69 612	259 502	217 077	40 976	101 570	Equity capital
Reinvestētā peļņa	4 575	249 839	54 741	101 575	-260 635	-247 388	Reinvested earnings
Cits kapitāls	4 580	235 986	306 146	110 318	40 493	176 802	Other capital
PORTFEĻIEGULDĪJUMI	4 600	699 101	-290 449	-55 965	-87 264	104 174	PORTFOLIO INVESTMENT
Aktīvi	4 602	106 211	-106 795	-87 021	194 736	113 059	Assets
Kapitāla vērtspapīri	4 610	36 035	13 282	33 447	28 213	4 757	Equity securities
Parāda vērtspapīri	4 619	70 176	-120 077	-120 468	166 523	108 302	Debt securities
Obligācijas un parādzīmes	4 620	73 561	-125 006	-122 890	93 311	109 402	Bonds and notes
Naudas tirgus instrumenti	4 630	-3 385	4 929	2 422	73 212	-1 100	Money market instruments
Pasīvi	4 652	592 890	-183 654	31 055	-282 000	-8 885	Liabilities
Kapitāla vērtspapīri	4 660	-1 718	402	-3 729	-36 581	3 285	Equity securities
Parāda vērtspapīri	4 669	594 608	-184 056	34 784	-245 419	-12 170	Debt securities
Obligācijas un parādzīmes	4 670	602 008	-178 824	36 389	-244 777	-12 162	Bonds and notes
Naudas tirgus instrumenti	4 680	-7 400	-5 232	-1 605	-642	-8	Money market instruments

(turpinājums)

(cont.)

Postenis	BOPSY	2008				2009	Components
		I	II	III	IV	I	
ATVASINĀTIE FINANŠU INSTRUMENTI	4 910	63 856	88 473	-17 433	-203 287	327 236	FINANCIAL DERIVATIVES
Aktīvi	4 900	85 568	127 301	48 559	62 346	421 229	Assets
Pasīvi	4 905	-21 711	-38 828	-65 992	-265 633	-93 994	Liabilities
CITI IEGULDĪJUMI	4 700	712 929	992 883	806 805	82 845	-1 313 674	OTHER INVESTMENT
Aktīvi	4 703	926 859	-1 314 280	281 370	-408 414	594 912	Assets
Centrālā banka	4 703 A	-263	-1 571	108	1 263	-78	Central bank
Valdība	4 703 B	-115 464	10 896	24 446	96 890	1	General government
MFI (izņemot centrālo banku)	4 703 C	1 335 676	-802 253	742 520	-150 188	923 698	MFIs (excl. central bank)
Citi sektori	4 703 D	-293 091	-521 352	-485 704	-356 380	-328 710	Other sectors
Pasīvi	4 753	-213 929	2 307 162	525 434	491 259	-1 908 586	Liabilities
Centrālā banka	4 753 A	-780	-6 292	-8 587	730 162	-706 601	Central bank
Valdība	4 753 B	-48 540	-7 961	-10 802	975 002	1 365 262	General government
MFI (izņemot centrālo banku)	4 753 C	-627 759	2 009 900	503 143	-1 080 238	-2 409 607	MFIs (excl. central bank)
Citi sektori	4 753 D	463 150	311 514	41 681	-133 667	-157 641	Other sectors
REZERVES AKTĪVI	4 800	-446 191	-110 976	64 772	979 107	639 796	RESERVE ASSETS
NOVIRZE	4 998	-324 799	-65 875	-158 266	-82 161	-58 454	NET ERRORS AND OMISSIONS

2.5. LATVIJAS MAKSĀJUMU BILANCE (GADA DATI)
LATVIA'S BALANCE OF PAYMENTS (ANNUAL DATA)

(tūkst. latu)
(in thousands of lats)

Postenis	BOPSY	2004	2005	2006	2007	2008	Components
TEKOŠAIS KONTS	4 993	-954 877	-1 131 581	-2 509 964	-3 327 213	-2 051 461	CURRENT ACCOUNT
PRECES	4 100	-1 502 947	-1 715 087	-2 856 385	-3 536 248	-2 755 615	GOODS
Kredīts	2 100	2 278 138	3 031 260	3 431 789	4 214 425	4 549 986	Credit
Vispārējās nozīmes preces; eksports (FOB)	2 110	1 831 003	2 628 435	3 055 787	3 860 197	4 172 967	General merchandise; exports (FOB)
Preces pārstrādei; eksports (FOB)	2 150	382 225	298 385	284 974	265 959	258 699	Goods for processing; exports (FOB)
Preču remonts	2 160	34 849	53 500	39 667	39 342	52 017	Repairs on goods
Transporta organizāciju iegādātās preces	2 170	30 061	50 940	51 361	48 927	66 303	Goods procured in ports by carriers
Nemonetārais zelts	2 180	0	0	0	0	0	Non-monetary gold
Debets	3 100	-3 781 085	-4 746 348	-6 288 174	-7 750 673	-7 305 600	Debit
Vispārējās nozīmes preces; imports (FOB)	3 110	-3 471 868	-4 453 675	-5 977 270	-7 481 310	-6 962 522	General merchandise; imports (FOB)
Preces pārstrādei; imports (FOB)	3 150	-246 428	-215 322	-210 701	-152 257	-161 732	Goods for processing; imports (FOB)
Preču remonts	3 160	-10 477	-5 481	-12 501	-20 019	-21 440	Repairs on goods
Transporta organizāciju iegādātās preces	3 170	-52 312	-71 870	-87 702	-97 086	-159 906	Goods procured in ports by carriers
Nemonetārais zelts	3 180	0	0	0	0	0	Non-monetary gold
PAKALPOJUMI	4 200	324 867	342 541	372 313	495 823	650 601	SERVICES
Pavisam kredīts	2 200	960 708	1 225 004	1 476 632	1 877 456	2 178 289	Total credit
Pavisam debets	3 200	-635 841	-882 464	-1 104 319	-1 381 633	-1 527 688	Total debit
Pārvadājumi (kredīts)	2 205	535 097	688 676	791 268	944 902	1 106 539	Transportation (credit)
<i>Pasažieri</i>	2 205 BA	40 936	59 921	79 333	106 546	157 748	<i>Passenger</i>
<i>Kravas</i>	2 205 BB	319 862	402 802	472 768	546 726	617 522	<i>Freight</i>
<i>Citi</i>	2 205 BC	174 300	225 952	239 166	291 630	331 270	<i>Other</i>
Jūras transports	2 206	243 026	306 745	313 232	362 579	374 360	Sea transport
Pasažieri	2 207	1 736	1 559	0	3 154	5 048	Passenger
Kravas	2 208	107 314	125 151	133 248	138 928	135 444	Freight
Citi	2 209	133 977	180 035	179 983	220 498	233 868	Other
Gaisa transports	2 210	55 469	76 986	104 600	140 129	175 333	Air transport
Pasažieri	2 211	33 130	50 519	69 691	91 812	138 890	Passenger
Kravas	2 212	3 174	3 503	4 655	5 741	5 497	Freight
Citi	2 213	19 165	22 965	30 254	42 576	30 947	Other
Cits transports	2 214	236 602	304 945	373 436	442 193	556 846	Other transport
Pasažieri	2 215	6 070	7 843	9 642	11 580	13 810	Passenger
Kravas	2 216	209 374	274 149	334 865	402 057	476 581	Freight
Citi	2 217	21 157	22 952	28 929	28 556	66 455	Other
Pārvadājumi (debets)	3 205	-223 081	-283 579	-356 928	-403 236	-390 186	Transportation (debit)
<i>Pasažieri</i>	3 205 BA	-27 491	-40 384	-47 025	-48 063	-51 294	<i>Passenger</i>
<i>Kravas</i>	3 205 BB	-108 625	-138 838	-179 952	-225 359	-215 601	<i>Freight</i>
<i>Citi</i>	3 205 BC	-86 965	-104 358	-129 951	-129 813	-123 290	<i>Other</i>
Jūras transports	3 206	-58 565	-60 991	-84 499	-96 339	-88 160	Sea transport
Pasažieri	3 207	-696	-703	-1 091	-1 212	-1 049	Passenger
Kravas	3 208	-24 970	-30 471	-43 994	-60 245	-52 852	Freight
Citi	3 209	-32 900	-29 817	-39 413	-34 883	-34 260	Other
Gaisa transports	3 210	-67 438	-99 880	-124 422	-132 936	-127 637	Air transport
Pasažieri	3 211	-26 001	-38 913	-45 421	-45 884	-49 241	Passenger
Kravas	3 212	-12 479	-13 103	-16 881	-20 272	-22 950	Freight
Citi	3 213	-28 958	-47 864	-62 121	-66 780	-55 446	Other
Cits transports	3 214	-97 078	-122 709	-148 007	-173 961	-174 388	Other transport
Pasažieri	3 215	-794	-768	-513	-968	-1 004	Passenger
Kravas	3 216	-71 177	-95 263	-119 077	-144 843	-139 800	Freight
Citi	3 217	-25 107	-26 677	-28 417	-28 151	-33 585	Other
Braucieni (kredīts)	2 236	144 444	193 932	267 176	342 842	384 370	Travel (credit)
Darījumu	2 237	55 487	61 786	79 582	102 593	112 896	Business

Postenis	BOPSY	2004	2005	2006	2007	2008	Components
Personiskie	2 240	88 957	132 146	187 594	240 249	271 474	Personal
Braucieni (debets)	3 236	-203 768	-330 876	-392 153	-474 228	-545 810	Travel (debit)
Darījumu	3 237	-61 611	-90 802	-78 529	-79 481	-103 232	Business
Personiskie	3 240	-142 157	-240 074	-313 623	-394 746	-442 579	Personal
Citi pakalpojumi (kredīts)	2 200 BA	281 166	342 397	418 188	589 712	687 380	Other services (credit)
Sakaru pakalpojumi	2 245	28 367	34 671	45 806	41 526	47 219	Communication services
Būvniecība	2 249	25 375	7 933	13 647	24 542	41 178	Construction services
Apdrošināšanas pakalpojumi	2 253	6 220	5 987	5 793	8 743	7 510	Insurance services
Finanšu pakalpojumi	2 260	61 875	73 072	100 138	135 491	141 102	Financial services
Informācijas pakalpojumi un datorpakalpojumi	2 262	23 462	30 770	40 660	50 501	66 820	Computer and information services
Autoratlīdzība un maksa par licencēm	2 266	4 332	5 553	6 309	6 331	7 394	Royalties and licence fees
Citi saimnieciskās darbības pakalpojumi	2 268	115 023	165 214	185 571	298 079	350 313	Other business services
Individuālie, kultūras un atpūtas pakalpojumi	2 287	1 494	2 971	3 646	4 815	5 445	Personal, cultural and recreational services
Cituro neklasificēti valdības pakalpojumi	2 291	15 019	16 226	16 618	19 683	20 399	Government services, n.i.e.
t.sk. no ES saņemtā kompensācija par tradicionālo pašu resursu iekasēšanu	2 291 CA	2 503	4 922	5 312	6 826	6 467	of which EU reimbursement for cost of collecting traditional own resources
Citi pakalpojumi (debets)	3 200 BA	-208 992	-268 008	-355 238	-504 169	-591 692	Other services (debit)
Sakaru pakalpojumi	3 245	-25 194	-32 942	-45 428	-54 206	-53 699	Communication services
Būvniecība	3 249	-10 013	-6 857	-23 049	-79 042	-102 472	Construction services
Apdrošināšanas pakalpojumi	3 253	-21 593	-15 603	-14 898	-27 083	-18 768	Insurance services
Finanšu pakalpojumi	3 260	-14 858	-17 267	-16 499	-27 895	-56 947	Financial services
Informācijas pakalpojumi un datorpakalpojumi	3 262	-14 998	-29 237	-35 063	-44 811	-48 329	Computer and information services
Autoratlīdzība un maksa par licencēm	3 266	-7 786	-8 243	-11 058	-20 204	-17 373	Royalties and licence fees
Citi saimnieciskās darbības pakalpojumi	3 268	-99 250	-141 470	-190 979	-228 241	-265 682	Other business services
Individuālie, kultūras un atpūtas pakalpojumi	3 287	-7 931	-7 587	-8 161	-10 547	-15 363	Personal, cultural and recreational services
Cituro neklasificēti valdības pakalpojumi	3 291	-7 369	-8 802	-10 102	-12 139	-13 059	Government services, n.i.e.
IENĀKUMI	4 300	-149 724	-97 887	-297 814	-480 538	-306 374	INCOME
Pavisam kredīts	2 300	269 350	437 478	601 931	760 964	858 217	Total credit
Pavisam debets	3 300	-419 074	-535 365	-899 746	-1 241 502	-1 164 590	Total debit
Atlīdzība nodarbinātajiem (kredīts)	2 310	122 743	215 001	268 837	282 633	287 116	Compensation of employees (credit)
Atlīdzība nodarbinātajiem (debets)	3 310	-5 181	-9 123	-14 182	-20 382	-25 612	Compensation of employees (debit)
Ieguldījumu ienākumi (kredīts)	2 320	146 607	222 478	333 094	478 330	571 100	Investment income (credit)
Tiešās investīcijas	2 330	3 144	20 087	19 318	33 846	26 824	Direct investment
Dividendes un filiāļu sadalītā peļņa	2 332	994	7 661	7 895	8 767	6 262	Dividends and distributed branch profits
Reinvestētā un filiāļu nesadalītā peļņa	2 333	2 017	12 326	11 189	24 509	19 626	Reinvested earnings and undistributed branch profits
Maksa par parādu (procenti)	2 334	134	100	234	570	936	Income on debt (interest)
Portfeļieguldījumi	2 339	88 106	105 452	168 444	193 045	247 005	Portfolio investment
Ienākumi par kapitāla vērtspapīriem (dividendes)	2 340	395	288	898	870	1 967	Income on equity (dividends)
Ienākumi par obligācijām un parādzimēm	2 350	59 003	75 076	105 494	151 170	167 470	Income on bonds and notes
Ienākumi par naudas tirgus instrumentiem	2 360	28 709	30 087	62 053	41 006	77 567	Income on money market instruments
Citi ieguldījumi	2 370	55 357	96 939	145 331	251 439	297 272	Other investment
Ieguldījumu ienākumi (debets)	3 320	-413 893	-526 242	-885 564	-1 221 120	-1 138 979	Investment income (debit)
Tiešās investīcijas	3 330	-286 276	-348 265	-550 328	-650 885	-317 676	Direct investment
Dividendes un filiāļu sadalītā peļņa	3 332	-108 836	-139 876	-120 786	-263 516	-221 320	Dividends and distributed branch profits
Reinvestētā un filiāļu nesadalītā peļņa	3 333	-163 658	-190 258	-411 767	-352 348	-50 373	Reinvested earnings and undistributed branch profits

Postenis	BOPSY	2004	2005	2006	2007	2008	Components
Maksa par parādu (procenti)	3 334	-13 782	-18 130	-17 775	-35 021	-45 982	Income on debt (interest)
Portfeļieguldījumi	3 339	-58 987	-61 684	-105 608	-77 118	-148 228	Portfolio investment
Ienākumi par kapitāla vērtspapīriem (dividendes)	3 340	-920	-1 419	-2 338	-3 437	-3 331	Income on equity (dividends)
Ienākumi par obligācijām un parādzīmēm	3 350	-30 894	-34 886	-49 527	-55 833	-97 535	Income on bonds and notes
Ienākumi par naudas tirgus instrumentiem	3 360	-27 173	-25 379	-53 743	-17 847	-47 363	Income on money market instruments
Citi ieguldījumi	3 370	-68 630	-116 294	-229 629	-493 117	-673 074	Other investment
KĀRTĒJIE PĀRVEDUMI	4 379	372 926	338 852	271 922	193 750	359 926	CURRENT TRANSFERS
Kredits	2 379	694 199	778 165	1 002 750	1 041 753	1 042 411	Credit
Valdība	2 380	117 111	142 453	144 407	184 635	195 499	General government
t.sk. ES struktūrfondi	2 380 DA	32 112	92 442	99 340	161 195	172 431	of which EU structural funds
subsīdijas zemniekiem	2 380 DB	22 368	82 925	95 964	106 043	154 902	subsidies to farmers
citi ES struktūrfondi	2 380 DC	9 744	9 517	3 376	55 152	17 529	other EU structural funds
t.sk. citi ES fondi	2 380 DD	68 540	40 197	36 438	11 550	11 553	of which other EU funds
t.sk. pirmspievienošanās fondi	2 380 DE	33 594	18 314	7 026	1 000	39	of which pre-accession funds
Citi sektori	2 390	577 087	635 712	858 344	857 118	846 911	Other sectors
Strādājošo naudas pārvedumi	2 391	942	882	832	890	905	Workers' remittances
Citi kārtējie pārvedumi	2 392	576 145	634 830	857 512	856 228	846 006	Other current transfers
Debets	3 379	-321 272	-439 313	-730 828	-848 003	-682 485	Debit
Valdība	3 380	-54 601	-102 934	-125 224	-150 461	-165 644	General government
t.sk. maksājumi ES budžetā	3 380 DF	-49 193	-98 542	-117 353	-144 729	-158 998	of which payments to EU budget
Citi sektori	3 390	-266 671	-336 379	-605 605	-697 542	-516 841	Other sectors
Strādājošo naudas pārvedumi	3 391	-2 010	-2 187	-2 384	-2 643	-2 000	Workers' remittances
Citi kārtējie pārvedumi	3 392	-264 661	-334 192	-603 220	-694 899	-514 840	Other current transfers
KAPITĀLA UN FINANŠU KONTS	4 996	945 932	1 303 018	2 438 399	3 430 102	2 357 029	CAPITAL AND FINANCIAL ACCOUNT
KAPITĀLA KONTS	4 994	77 896	119 802	134 011	288 138	239 108	CAPITAL ACCOUNT
Pavisam kredits	2 994	81 556	124 276	139 687	293 504	249 945	Total credit
Pavisam debets	3 994	-3 660	-4 473	-5 676	-5 365	-10 837	Total debit
Kapitāla pārvedumi (kredits)	2 400	81 443	124 171	135 894	293 257	249 699	Capital transfers (credit)
Valdība	2 401	80 381	123 306	135 809	292 964	249 155	General government
t.sk. ES struktūrfondi	2 401 DG	32 895	51 398	41 461	159 385	131 736	of which EU structural funds
t.sk. Kohēzijas fonds	2 401 DH	13 205	56 429	73 411	123 117	113 515	of which Cohesion Fund
t.sk. citi ES fondi	2 401 DI	29 500	11 310	15 862	2 334	91	of which other EU funds
t.sk. pirmspievienošanās fondi	2 401 DJ	22 205	10 653	15 862	2 334	91	of which pre-accession funds
Citi sektori	2 430	1 062	865	85	293	544	Other sectors
Pārceļotāju pārvedumi	2 431	0	0	0	0	0	Migrants' transfers
Parādu atlaišana	2 432	0	0	0	0	0	Debt forgiveness
Citi kapitāla pārvedumi	2 440	1 062	865	85	293	544	Other capital transfers
Kapitāla pārvedumi (debets)	3 400	-3 130	-3 091	-4 877	-5 299	-10 713	Capital transfers (debit)
Valdība	3 401	0	0	0	0	0	General government
Citi sektori	3 430	-3 130	-3 091	-4 877	-5 299	-10 713	Other sectors
Pārceļotāju pārvedumi	3 431	0	0	0	0	0	Migrants' transfers
Parādu atlaišana	3 432	0	0	0	0	0	Debt forgiveness
Citi kapitāla pārvedumi	3 440	-3 130	-3 091	-4 877	-5 299	-10 713	Other capital transfers
Neproducētie nefinanšu aktīvi (kredits)	2 480	114	104	3 793	247	246	Non-produced non-financial assets (credit)
Neproducētie nefinanšu aktīvi (debets)	3 480	-530	-1 382	-798	-66	-124	Non-produced non-financial assets (debit)
FINANŠU KONTS	4 995	868 036	1 183 216	2 304 388	3 141 964	2 117 921	FINANCIAL ACCOUNT
TIEŠĀS INVESTĪCIJAS	4 500	284 607	326 700	836 604	991 568	542 528	DIRECT INVESTMENT
Ārvalstīs	4 505	-59 265	-72 397	-95 549	-166 574	-101 460	Direct investment abroad
<i>Kredits</i>	2 505	32 787	42 731	53 748	74 929	149 883	<i>Credit</i>
<i>Debets</i>	3 505	-92 052	-115 128	-149 297	-241 503	-251 343	<i>Debit</i>
Pašu kapitāls	4 510	-32 455	-34 775	-54 572	-102 388	-65 028	Equity capital
Prasības pret tiešo investīciju uzņēmumiem	4 515	-32 455	-34 775	-54 572	-102 388	-65 236	Claims on affiliated enterprises
Saistības pret tiešo investīciju uzņēmumiem	4 520	0	0	0	0	208	Liabilities to affiliated enterprises

(turpinājums)

(cont.)

Postenis	BOPSY	2004	2005	2006	2007	2008	Components
Reinvestētā peļņa	4 525	-2 017	-12 326	-11 189	-24 509	-19 626	Reinvested earnings
Cits kapitāls	4 530	-24 793	-25 296	-29 788	-39 677	-16 806	Other capital
Prasības pret tiešo investīciju uzņēmumiem	4 535	-25 104	-27 711	-36 071	-50 218	-12 158	Claims on affiliated enterprises
Saistības pret tiešo investīciju uzņēmumiem	4 540	312	2 415	6 284	10 541	-4 648	Liabilities to affiliated enterprises
Latvijā	4 555	343 872	399 096	932 153	1 158 142	643 988	Direct investment in Latvia
<i>Kredits</i>	2 555	1 089 013	1 380 368	1 995 341	2 673 476	2 099 449	<i>Credit</i>
<i>Debets</i>	3 555	-745 141	-981 272	-1 063 188	-1 515 334	-1 455 461	<i>Debit</i>
Pašu kapitāls	4 560	132 828	129 124	299 874	671 124	272 476	Equity capital
Prasības pret tiešajiem investoriem	4 565	15 381	-13 033	11 812	-1 815	-1 366	Claims on direct investors
Saistības pret tiešajiem investoriem	4 570	117 447	142 157	288 062	672 939	273 841	Liabilities to direct investors
Reinvestētā peļņa	4 575	163 658	190 258	411 767	352 348	50 373	Reinvested earnings
Cits kapitāls	4 580	47 387	79 714	220 512	134 670	321 139	Other capital
Prasības pret tiešajiem investoriem	4 585	-3 974	-40 907	-26 758	-194 937	-31 910	Claims on direct investors
Saistības pret tiešajiem investoriem	4 590	51 361	120 621	247 270	329 607	353 049	Liabilities to direct investors
PORTFEĻĒGULDĪJUMI	4 600	121 437	-72 015	17 342	-346 161	117 772	PORTFOLIO INVESTMENT
Aktīvi	4 602	-16 133	-147 796	-145 821	-321 867	72 139	Assets
Kapitāla vērtspapīri	4 610	-15 159	-41 529	-41 097	-87 392	53 630	Equity securities
Centrālā banka	4 611	0	0	0	0	0	Central bank
Valdība	4 612	0	0	0	0	0	General government
MFI (izņemot centrālo banku)	4 613	-360	-7 436	-12 852	-5	6 085	MFIs (excl. central bank)
Citi sektori	4 614	-14 799	-34 093	-28 245	-87 387	47 545	Other sectors
Parāda vērtspapīri	4 619	-973	-106 266	-104 724	-234 475	18 509	Debt securities
Obligācijas un parādzīmes	4 620	8 572	-111 814	-96 550	-216 305	-23 595	Bonds and notes
Centrālā banka	4 621	0	0	0	0	0	Central bank
Valdība	4 622	0	0	0	0	0	General government
MFI (izņemot centrālo banku)	4 623	15 681	-98 013	-82 276	-117 095	7 129	MFIs (excl. central bank)
Citi sektori	4 624	-7 109	-13 802	-14 274	-99 210	-30 724	Other sectors
Naudas tirgus instrumenti	4 630	-9 546	5 548	-8 174	-18 169	42 103	Money market instruments
Centrālā banka	4 631	0	0	0	0	0	Central bank
Valdība	4 632	0	0	0	0	44 263	General government
MFI (izņemot centrālo banku)	4 633	-9 637	6 294	-5 058	-10 677	7 421	MFIs (excl. central bank)
Citi sektori	4 634	92	-746	-3 116	-7 493	-9 581	Other sectors
Pasīvi	4 652	137 570	75 780	163 163	-24 295	45 633	Liabilities
Kapitāla vērtspapīri	4 660	16 949	7 179	12 936	-8 074	-21 526	Equity securities
MFI (izņemot centrālo banku)	4 663	-556	-5 890	7 425	9 394	-17 987	MFIs (excl. central bank)
Citi sektori	4 664	17 505	13 069	5 512	-17 468	-3 538	Other sectors
Parāda vērtspapīri	4 669	120 621	68 601	150 227	-16 221	67 159	Debt securities
Obligācijas un parādzīmes	4 670	119 837	69 219	149 678	-23 135	73 999	Bonds and notes
Centrālā banka	4 671	0	0	0	0	0	Central bank
Valdība	4 672	99 875	341	6 976	8 856	147 188	General government
MFI (izņemot centrālo banku)	4 673	19 941	68 852	142 511	-30 896	-71 680	MFIs (excl. central bank)
Citi sektori	4 674	21	27	191	-1 095	-1 510	Other sectors
Naudas tirgus instrumenti	4 680	784	-618	548	6 915	-6 840	Money market instruments
Centrālā banka	4 681	0	0	0	0	0	Central bank
Valdība	4 682	784	-784	548	-548	1	General government
MFI (izņemot centrālo banku)	4 683	0	0	0	7 314	-5 527	MFIs (excl. central bank)
Citi sektori	4 684	0	165	0	149	-1 314	Other sectors
ATVASINĀTIE FINANŠU INSTRUMENTI	4 910	-25 432	-44 257	32 534	115 161	-50 671	FINANCIAL DERIVATIVES
Aktīvi	4 900	-18 442	31 892	71 810	167 652	151 996	Assets
Centrālā banka	4 901	-19 177	41 679	75 663	187 504	183 749	Central bank
Valdība	4 902	0	0	284	-512	1 369	General government
MFI (izņemot centrālo banku)	4 903	896	-1 664	-5 113	-16 650	-29 737	MFIs (excl. central bank)

(turpinājums)

(cont.)

Postenis	BOPSY	2004	2005	2006	2007	2008	Components
Citi sektori	4 904	-162	-8 123	977	-2 690	-3 385	Other sectors
Pasīvi	4 905	-6 990	-76 150	-39 276	-52 490	-202 667	Liabilities
Centrālā banka	4 906	-3 453	-74 534	-45 841	-64 440	-243 692	Central bank
Valdība	4 907	0	0	284	-512	-1 122	General government
MFI (izņemot centrālo banku)	4 908	-3 626	-1 553	6 282	12 461	42 146	MFIs (excl. central bank)
Citi sektori	4 909	89	-63	0	0	0	Other sectors
CITI IEGULDĪJUMI	4 700	702 124	1 266 841	2 520 914	2 883 615	1 188 120	OTHER INVESTMENT
Aktīvi	4 703	-957 352	-241 176	-1 079 129	-3 100 369	-234 214	Assets
Tirdzniecības kredīti	4 706	-67 523	-92 559	-75 204	-112 480	-154 751	Trade credits
Valdība	4 707	0	0	0	0	0	General government
Ilgtermiņa	4 708	0	0	0	0	0	Long-term
Īstermiņa	4 709	0	0	0	0	0	Short-term
Citi sektori	4 710	-67 523	-92 559	-75 204	-112 480	-154 751	Other sectors
Ilgtermiņa	4 711	0	0	0	0	0	Long-term
Īstermiņa	4 712	-67 523	-92 559	-75 204	-112 480	-154 751	Short-term
Aizdevumi	4 714	-527 555	3 495	-350 626	-1 171 042	-155 495	Loans
Centrālā banka	4 715	0	0	0	0	0	Central bank
Ilgtermiņa	4 717	0	0	0	0	0	Long-term
Īstermiņa	4 718	0	0	0	0	0	Short-term
Valdība	4 719	0	0	0	0	0	General government
Ilgtermiņa	4 720	0	0	0	0	0	Long-term
Īstermiņa	4 721	0	0	0	0	0	Short-term
MFI (izņemot centrālo banku)	4 722	-502 000	49 501	-304 567	-824 197	-85 662	MFIs (excl. central bank)
Ilgtermiņa	4 723	-228 178	-54 088	-274 441	-292 241	-191 293	Long-term
Īstermiņa	4 724	-273 822	103 589	-30 126	-531 957	105 631	Short-term
Citi sektori	4 725	-25 555	-46 006	-46 059	-346 844	-69 833	Other sectors
Ilgtermiņa	4 726	-23 490	-20 736	-16 718	-318 098	-36 069	Long-term
Īstermiņa	4 727	-2 065	-25 270	-29 342	-28 746	-33 764	Short-term
Nauda un noguldījumi	4 730	-339 410	-128 199	-635 387	-1 804 478	93 972	Currency and deposits
Centrālā banka	4 731	0	0	0	0	0	Central bank
Valdība	4 732	724	135	0	-16 775	17 035	General government
MFI (izņemot centrālo banku)	4 733	-356 251	31 636	-48 438	-1 101 580	628 411	MFIs (excl. central bank)
Citi sektori	4 734	16 117	-159 970	-586 949	-686 123	-551 475	Other sectors
Citi aktīvi	4 736	-22 864	-23 913	-17 911	-12 369	-17 940	Other assets
Centrālā banka	4 737	-910	-499	-357	-348	-45	Central bank
Ilgtermiņa	4 738	-760	-764	0	17	0	Long-term
Īstermiņa	4 739	-150	265	-357	-365	-45	Short-term
Valdība	4 740	-17 597	-12 392	0	0	-3	General government
Ilgtermiņa	4 741	-17 597	-12 392	0	0	-3	Long-term
Īstermiņa	4 742	0	0	0	0	0	Short-term
MFI (izņemot centrālo banku)	4 743	-4 157	-2 040	-15 538	-11 595	-5 547	MFIs (excl. central bank)
Ilgtermiņa	4 744	0	0	0	0	0	Long-term
Īstermiņa	4 745	-4 157	-2 040	-15 538	-11 595	-5 547	Short-term
Citi sektori	4 746	-200	-8 982	-2 017	-426	-12 345	Other sectors
Ilgtermiņa	4 747	-350	-147	-226	-2 805	-561	Long-term
Īstermiņa	4 748	149	-8 835	-1 791	2 379	-11 784	Short-term
Pasīvi	4 753	1 659 476	1 508 017	3 600 042	5 983 984	1 422 335	Liabilities
Tirdzniecības kredīti	4 756	104 244	70 845	71 629	161 536	-145 887	Trade credits
Valdība	4 757	0	0	0	0	0	General government
Ilgtermiņa	4 758	0	0	0	0	0	Long-term
Īstermiņa	4 759	0	0	0	0	0	Short-term
Citi sektori	4 760	104 244	70 845	71 629	161 536	-145 887	Other sectors
Ilgtermiņa	4 761	0	0	0	0	0	Long-term
Īstermiņa	4 762	104 244	70 845	71 629	161 536	-145 887	Short-term
Aizņēmumi	4 764	898 885	1 619 977	3 185 454	4 114 533	2 618 770	Loans
Centrālā banka	4 765	-3 049	0	0	0	124 227	Central bank
SVF kredītu un aizdevumu izmantošana	4 766	-3 049	0	0	0	0	Use of IMF credit and loans

(turpinājums)

(cont.)

Postenis	BOPSY	2004	2005	2006	2007	2008	Components
Citi ilgtermiņa	4 767	0	0	0	0	0	Other long-term
Īstermiņa	4 768	0	0	0	0	124 227	Short-term
Valdība	4 769	-2 683	-39 244	37 244	103 716	488 931	General government
Ilgtermiņa	4 770	-2 683	-39 244	37 244	86 146	506 501	Long-term
Īstermiņa	4 771	0	0	0	17 570	-17 570	Short-term
MFI (izņemot centrālo banku)	4 772	758 117	1 600 816	2 519 503	2 615 049	1 561 234	MFIs (excl. central bank)
Ilgtermiņa	4 773	569 765	1 259 727	1 581 067	1 884 005	1 835 849	Long-term
Īstermiņa	4 774	188 352	341 089	938 436	731 044	-274 615	Short-term
Citi sektori	4 775	146 500	58 405	628 706	1 395 769	444 378	Other sectors
Ilgtermiņa	4 776	123 282	69 173	547 642	1 283 994	329 744	Long-term
Īstermiņa	4 777	23 218	-10 767	81 064	111 774	114 634	Short-term
Nauda un noguldījumi	4 780	607 620	-178 184	301 377	1 657 923	-1 056 485	Currency and deposits
Centrālā banka	4 781	23 205	-19 536	18 039	-11 822	249 502	Central bank
MFI (izņemot centrālo banku)	4 783	584 415	-158 649	283 338	1 669 745	-1 305 987	MFIs (excl. central bank)
Citi pasīvi	4 786	48 726	-4 621	41 583	49 991	5 936	Other liabilities
Centrālā banka	4 787	319	-466	31	68	1 224	Central bank
Ilgtermiņa	4 788	0	0	0	0	0	Long-term
Īstermiņa	4 789	319	-466	31	68	1 224	Short-term
Valdība	4 790	12 983	11 353	-3 398	-5 759	-5 648	General government
Ilgtermiņa	4 791	12 983	11 353	-3 398	-5 759	-5 648	Long-term
Īstermiņa	4 792	0	0	0	0	0	Short-term
MFI (izņemot centrālo banku)	4 793	25 558	-17 788	34 731	35 706	4 007	MFIs (excl. central bank)
Ilgtermiņa	4 794	0	0	0	0	0	Long-term
Īstermiņa	4 795	25 558	-17 788	34 731	35 706	4 007	Short-term
Citi sektori	4 796	9 867	2 279	10 219	19 976	6 353	Other sectors
Ilgtermiņa	4 797	0	0	0	0	0	Long-term
Īstermiņa	4 798	9 867	2 279	10 219	19 976	6 353	Short-term
REZERVES AKTĪVI	4 800	-214 700	-294 052	-1 103 006	-502 219	320 172	RESERVE ASSETS
Monētārais zelts	4 810	0	-27	-1	0	-2	Monetary gold
Speciālās aizņēmuma tiesības	4 820	-2	-3	-4	-3	-107	Special Drawing Rights
Rezerves pozīcija SVF	4 830	0	0	0	0	0	Reserve position in the IMF
Ārvalstu valūtas	4 840	-214 698	-294 022	-1 103 001	-502 216	320 282	Foreign exchange
Citas prasības	4 880	0	0	0	0	0	Other claims
NOVIRZE	4 998	8 945	-171 437	71 565	-102 889	-305 568	NET ERRORS AND OMISSIONS

2.6. LATVIJAS MAKSĀJUMU BILANCE (GADA DATI)
LATVIA'S BALANCE OF PAYMENTS (ANNUAL DATA)

(tūkst. ASV dolāru)
(in thousands of US dollars)

Postenis	BOPSY	2004	2005	2006	2007	2008	Components
TEKOŠAIS KONTS	4 993	-1 761 742	-1 992 458	-4 521 768	-6 484 241	-4 353 412	CURRENT ACCOUNT
PRECES	4 100	-2 780 479	-3 018 295	-5 130 656	-6 898 118	-5 783 717	GOODS
Kredits	2 100	4 220 962	5 360 918	6 140 313	8 227 106	9 558 861	Credit
Vispārējās nozīmes preces; eksports (FOB)	2 110	3 392 727	4 647 381	5 468 444	7 534 484	8 765 112	General merchandise; exports (FOB)
Preces pārstrādei; eksports (FOB)	2 150	707 800	529 634	509 015	519 890	545 141	Goods for processing; exports (FOB)
Preču remonts	2 160	64 804	94 157	71 012	77 156	109 184	Repairs on goods
Transporta organizāciju iegādātās preces	2 170	55 631	89 746	91 842	95 576	139 425	Goods procured in ports by carriers
Nemonetārais zelts	2 180	0	0	0	0	0	Non-monetary gold
Debets	3 100	-7 001 441	-8 379 213	-11 270 968	-15 125 224	-15 342 578	Debit
Vispārējās nozīmes preces; imports (FOB)	3 110	-6 429 277	-7 859 872	-10 715 509	-14 600 357	-14 619 633	General merchandise; imports (FOB)
Preces pārstrādei; imports (FOB)	3 150	-455 997	-382 593	-376 291	-296 134	-342 967	Goods for processing; imports (FOB)
Preču remonts	3 160	-19 298	-9 828	-22 474	-38 780	-45 110	Repairs on goods
Transporta organizāciju iegādātās preces	3 170	-96 869	-126 920	-156 694	-189 953	-334 868	Goods procured in ports by carriers
Nemonetārais zelts	3 180	0	0	0	0	0	Non-monetary gold
PAKALPOJUMI	4 200	600 695	605 336	662 071	969 094	1 355 407	SERVICES
Pavisam kredīts	2 200	1 778 757	2 162 997	2 642 321	3 671 075	4 551 412	Total credit
Pavisam debets	3 200	-1 178 062	-1 557 662	-1 980 250	-2 701 982	-3 196 005	Total debit
Pārvadājumi (kredits)	2 205	990 681	1 218 582	1 413 664	1 845 330	2 315 119	Transportation (credit)
<i>Pasažieri</i>	2 205 BA	75 726	105 449	142 257	208 553	330 737	<i>Passenger</i>
<i>Kravas</i>	2 205 BB	592 435	713 320	844 851	1 067 494	1 290 355	<i>Freight</i>
<i>Citi</i>	2 205 BC	322 520	399 812	426 556	569 283	694 027	<i>Other</i>
Jūras transports	2 206	450 024	543 387	558 469	707 056	784 136	Sea transport
Pasažieri	2 207	3 197	2 788	0	6 148	10 598	Passenger
Kravas	2 208	198 922	221 970	237 758	270 740	282 958	Freight
Citi	2 209	247 905	318 629	320 711	430 169	490 580	Other
Gaisa transports	2 210	102 618	135 680	187 438	274 426	367 888	Air transport
Pasažieri	2 211	61 298	88 840	124 930	179 837	291 081	Passenger
Kravas	2 212	5 894	6 261	8 346	11 206	11 468	Freight
Citi	2 213	35 426	40 579	54 162	83 382	65 338	Other
Cits transports	2 214	438 039	539 515	667 757	863 848	1 163 095	Other transport
Pasažieri	2 215	11 231	13 821	17 328	22 568	29 058	Passenger
Kravas	2 216	387 619	485 089	598 746	785 548	995 929	Freight
Citi	2 217	39 189	40 605	51 683	55 732	138 109	Other
Pārvadājumi (debets)	3 205	-413 108	-501 564	-639 107	-785 691	-818 983	Transportation (debit)
<i>Pasažieri</i>	3 205 BA	-50 905	-71 152	-84 191	-93 633	-108 452	<i>Passenger</i>
<i>Kravas</i>	3 205 BB	-201 203	-245 375	-322 482	-439 771	-453 038	<i>Freight</i>
<i>Citi</i>	3 205 BC	-161 000	-185 037	-232 435	-252 288	-257 493	<i>Other</i>
Jūras transports	3 206	-108 489	-108 281	-151 258	-187 734	-184 175	Sea transport
Pasažieri	3 207	-1 283	-1 225	-1 968	-2 353	-2 209	Passenger
Kravas	3 208	-46 252	-53 778	-78 883	-117 482	-110 846	Freight
Citi	3 209	-60 954	-53 278	-70 408	-67 899	-71 120	Other
Gaisa transports	3 210	-124 907	-176 143	-222 850	-258 579	-268 444	Air transport
Pasažieri	3 211	-48 142	-68 575	-81 298	-89 375	-104 135	Passenger
Kravas	3 212	-23 112	-23 136	-30 250	-39 622	-48 089	Freight
Citi	3 213	-53 653	-84 432	-111 301	-129 582	-116 220	Other
Cits transports	3 214	-179 711	-217 140	-264 999	-339 378	-366 364	Other transport
Pasažieri	3 215	-1 479	-1 352	-924	-1 906	-2 108	Passenger
Kravas	3 216	-131 839	-168 461	-213 349	-282 666	-294 103	Freight
Citi	3 217	-46 393	-47 328	-50 726	-54 806	-70 153	Other
Braucieni (kredits)	2 236	266 961	341 178	479 670	671 520	803 132	Travel (credit)
Darījumu	2 237	102 697	109 130	142 408	200 350	235 992	Business

Postenis	BOPSY	2004	2005	2006	2007	2008	Components
Personiskie	2 240	164 264	232 048	337 262	471 170	567 140	Personal
Braucieni (debets)	3 236	-377 479	-583 568	-703 921	-927 088	-1 142 284	Travel (debit)
Darījumu	3 237	-114 247	-160 248	-140 416	-155 213	-215 685	Business
Personiskie	3 240	-263 232	-423 320	-563 505	-771 874	-926 598	Personal
Citi pakalpojumi (kredīts)	2 200 BA	521 115	603 238	748 987	1 154 225	1 433 161	Other services (credit)
Sakaru pakalpojumi	2 245	52 512	61 224	82 050	80 772	98 521	Communication services
Būvniecība	2 249	46 882	14 069	24 599	47 999	86 638	Construction services
Apdrošināšanas pakalpojumi	2 253	11 586	10 462	10 192	17 315	16 021	Insurance services
Finanšu pakalpojumi	2 260	114 631	128 718	179 280	264 339	292 063	Financial services
Informācijas pakalpojumi un datorpakalpojumi	2 262	43 553	54 357	72 786	99 016	139 072	Computer and information services
Autoratlīdzība un maksa par licencēm	2 266	8 044	9 767	11 331	12 480	15 459	Royalties and licence fees
Citi saimnieciskās darbības pakalpojumi	2 268	213 369	290 697	332 422	584 551	731 204	Other business services
Individuālie, kultūras un atpūtas pakalpojumi	2 287	2 772	5 190	6 507	9 419	11 329	Personal, cultural and recreational services
Cituro neklasificēti valdības pakalpojumi	2 291	27 768	28 754	29 820	38 334	42 853	Government services, n.i.e.
t.sk. no ES saņemtā kompensācija par tradicionālo pašu resursu iekasēšanu	2 291 CA	4 647	8 714	9 507	13 308	13 565	of which EU reimbursement for cost of collecting traditional own resources
Citi pakalpojumi (debets)	3 200 BA	-387 475	-472 529	-637 221	-989 203	-1 234 738	Other services (debit)
Sakaru pakalpojumi	3 245	-46 663	-58 157	-81 305	-105 884	-112 088	Communication services
Būvniecība	3 249	-18 423	-12 036	-41 477	-156 390	-216 494	Construction services
Apdrošināšanas pakalpojumi	3 253	-40 025	-27 591	-26 712	-52 995	-39 689	Insurance services
Finanšu pakalpojumi	3 260	-27 656	-30 683	-29 558	-54 980	-115 730	Financial services
Informācijas pakalpojumi un datorpakalpojumi	3 262	-27 778	-51 381	-62 830	-87 705	-101 148	Computer and information services
Autoratlīdzība un maksa par licencēm	3 266	-14 464	-14 514	-19 863	-39 815	-36 441	Royalties and licence fees
Citi saimnieciskās darbības pakalpojumi	3 268	-184 124	-249 131	-342 756	-447 028	-553 928	Other business services
Individuālie, kultūras un atpūtas pakalpojumi	3 287	-14 687	-13 466	-14 636	-20 623	-31 994	Personal, cultural and recreational services
Cituro neklasificēti valdības pakalpojumi	3 291	-13 655	-15 571	-18 085	-23 783	-27 226	Government services, n.i.e.
IENĀKUMI	4 300	-275 495	-175 933	-532 616	-937 084	-695 204	INCOME
Pavisam kredīts	2 300	499 716	771 731	1 077 845	1 487 686	1 787 448	Total credit
Pavisam debets	3 300	-775 210	-947 664	-1 610 461	-2 424 770	-2 482 652	Total debit
Atlīdzība nodarbinātajiem (kredīts)	2 310	227 759	379 377	480 567	550 433	599 607	Compensation of employees (credit)
Atlīdzība nodarbinātajiem (debets)	3 310	-9 585	-16 107	-25 360	-39 798	-53 685	Compensation of employees (debit)
Ieguldījumu ienākumi (kredīts)	2 320	271 956	392 353	597 278	937 253	1 187 841	Investment income (credit)
Tiešās investīcijas	2 330	5 871	34 615	34 559	67 509	57 712	Direct investment
Dividendes un filiāļu sadalītā peļņa	2 332	1 826	13 391	14 165	17 704	13 968	Dividends and distributed branch profits
Reinvestētā un filiāļu nesadalītā peļņa	2 333	3 799	21 047	19 972	48 688	41 916	Reinvested earnings and undistributed branch profits
Maksa par parādu (procenti)	2 334	246	177	422	1 116	1 828	Income on debt (interest)
Portfeļieguldījumi	2 339	163 415	186 519	302 324	377 217	509 506	Portfolio investment
Ienākumi par kapitāla vērtspapīriem (dividendes)	2 340	727	506	1 619	1 684	3 938	Income on equity (dividends)
Ienākumi par obligācijām un parādzīmēm	2 350	109 329	132 483	188 967	294 481	347 196	Income on bonds and notes
Ienākumi par naudas tirgus instrumentiem	2 360	53 359	53 531	111 738	81 053	158 372	Income on money market instruments
Citi ieguldījumi	2 370	102 671	171 220	260 395	492 527	620 624	Other investment
Ieguldījumu ienākumi (debets)	3 320	-765 625	-931 557	-1 585 101	-2 384 972	-2 428 967	Investment income (debit)
Tiešās investīcijas	3 330	-528 818	-617 399	-982 632	-1 267 054	-719 466	Direct investment
Dividendes un filiāļu sadalītā peļņa	3 332	-199 665	-250 405	-215 775	-507 215	-478 532	Dividends and distributed branch profits

(turpinājums)

(cont.)

Postenis	BOPSY	2004	2005	2006	2007	2008	Components
Reinvestētā un filiāļu nesadalītā peļņa	3 333	-303 570	-334 974	-734 980	-691 161	-145 520	Reinvested earnings and undistributed branch profits
Maksa par parādu (procenti)	3 334	-25 583	-32 020	-31 877	-68 678	-95 414	Income on debt (interest)
Portfeļieguldījumi	3 339	-109 542	-109 471	-189 800	-149 521	-308 171	Portfolio investment
Ienākumi par kapitāla vērtspapīriem (dividendes)	3 340	-1 686	-2 591	-4 207	-6 582	-7 455	Income on equity (dividends)
Ienākumi par obligācijām un parādzīmēm	3 350	-57 327	-61 610	-88 481	-108 115	-198 801	Income on bonds and notes
Ienākumi par naudas tirgus instrumentiem	3 360	-50 528	-45 269	-97 112	-34 824	-101 915	Income on money market instruments
Citi ieguldījumi	3 370	-127 265	-204 688	-412 669	-968 398	-1 401 330	Other investment
KĀRTĒJIE PĀRVEDUMI	4 379	693 537	596 435	479 433	381 868	770 101	CURRENT TRANSFERS
Kredits	2 379	1 288 937	1 372 834	1 789 463	2 035 396	2 189 842	Credit
Valdība	2 380	218 365	251 335	254 310	362 611	417 418	General government
t.sk. ES struktūrfondi	2 380 DA	59 291	164 796	172 722	316 646	368 855	of which EU structural funds
subsīdijas zemniekiem	2 380 DB	41 339	147 454	166 819	202 556	331 641	subsidies to farmers
citi ES struktūrfondi	2 380 DC	17 952	17 342	5 903	114 089	37 214	other EU structural funds
t.sk. citi ES fondi	2 380 DD	128 665	69 159	66 144	22 782	24 348	of which other EU funds
t.sk. pirmspievienošanās fondi	2 380 DE	62 782	31 992	12 757	2 007	31	of which pre-accession funds
Citi sektori	2 390	1 070 572	1 121 498	1 535 153	1 672 785	1 772 424	Other sectors
Strādājošo naudas pārvedumi	2 391	1 745	1 561	1 484	1 737	1 881	Workers' remittances
Citi kārtējie pārvedumi	2 392	1 068 827	1 119 937	1 533 669	1 671 048	1 770 543	Other current transfers
Debets	3 379	-595 400	-776 399	-1 310 030	-1 653 529	-1 419 740	Debit
Valdība	3 380	-101 099	-182 647	-224 287	-295 164	-343 691	General government
t.sk. maksājumi ES budžetā	3 380 DF	-91 078	-174 886	-210 053	-283 861	-329 921	of which payments to EU budget
Citi sektori	3 390	-494 301	-593 752	-1 085 743	-1 358 364	-1 076 049	Other sectors
Strādājošo naudas pārvedumi	3 391	-3 726	-3 870	-4 267	-5 148	-4 178	Workers' remittances
Citi kārtējie pārvedumi	3 392	-490 575	-589 883	-1 081 476	-1 353 217	-1 071 871	Other current transfers
KAPITĀLA UN FINANŠU KONTS	4 996	1 754 298	2 287 850	4 400 271	6 657 689	4 984 513	CAPITAL AND FINANCIAL ACCOUNT
KAPITĀLA KONTS	4 994	143 823	212 307	238 453	576 441	510 804	CAPITAL ACCOUNT
Pavisam kredits	2 994	150 623	220 217	248 631	586 846	533 432	Total credit
Pavisam debets	3 994	-6 800	-7 910	-10 178	-10 406	-22 628	Total debit
Kapitāla pārvedumi (kredits)	2 400	150 414	220 037	241 805	586 381	532 894	Capital transfers (credit)
Valdība	2 401	148 465	218 455	241 652	585 833	531 726	General government
t.sk. ES struktūrfondi	2 401 DG	60 719	92 483	74 017	321 126	276 911	of which EU structural funds
t.sk. Kohēzijas fonds	2 401 DH	24 048	99 405	129 657	244 208	246 606	of which Cohesion Fund
t.sk. citi ES fondi	2 401 DI	54 855	19 181	28 860	4 684	72	of which other EU funds
t.sk. pirmspievienošanās fondi	2 401 DJ	41 351	18 054	28 860	4 684	72	of which pre-accession funds
Citi sektori	2 430	1 948	1 582	152	548	1 168	Other sectors
Pārceļotāju pārvedumi	2 431	0	0	0	0	0	Migrants' transfers
Parādu atlaišana	2 432	0	0	0	0	0	Debt forgiveness
Citi kapitāla pārvedumi	2 440	1 948	1 582	152	548	1 168	Other capital transfers
Kapitāla pārvedumi (debets)	3 400	-5 808	-5 424	-8 735	-10 280	-22 382	Capital transfers (debit)
Valdība	3 401	0	0	0	0	0	General government
Citi sektori	3 430	-5 808	-5 424	-8 735	-10 280	-22 382	Other sectors
Pārceļotāju pārvedumi	3 431	0	0	0	0	0	Migrants' transfers
Parādu atlaišana	3 432	0	0	0	0	0	Debt forgiveness
Citi kapitāla pārvedumi	3 440	-5 808	-5 424	-8 735	-10 280	-22 382	Other capital transfers
Neproducētie nefinanšu aktīvi (kredits)	2 480	209	180	6 826	465	538	Non-produced non-financial assets (credit)
Neproducētie nefinanšu aktīvi (debets)	3 480	-992	-2 486	-1 443	-126	-247	Non-produced non-financial assets (debit)
FINANŠU KONTS	4 995	1 610 475	2 075 543	4 161 818	6 081 248	4 473 710	FINANCIAL ACCOUNT
TIEŠĀS INVESTĪCIJAS	4 500	527 507	585 237	1 491 302	1 912 661	1 194 507	DIRECT INVESTMENT
Ārvalstīs	4 505	-109 475	-128 119	-172 828	-334 487	-231 122	Direct investment abroad
<i>Kredits</i>	2 505	60 840	75 546	95 867	146 745	304 739	<i>Credit</i>
<i>Debets</i>	3 505	-170 315	-203 665	-268 695	-481 232	-535 861	<i>Debit</i>
Pašu kapitāls	4 510	-60 139	-62 325	-97 614	-206 316	-142 917	Equity capital
Prasības pret tiešo investīciju uzņēmumiem	4 515	-60 139	-62 325	-97 614	-206 316	-143 381	Claims on affiliated enterprises

(turpinājums)

(cont.)

Postenis	BOPSY	2004	2005	2006	2007	2008	Components
Saistības pret tiešo investīciju uzņēmumiem	4 520	0	0	0	0	463	Liabilities to affiliated enterprises
Reinvestētā peļņa	4 525	-3 799	-21 051	-19 972	-48 688	-41 916	Reinvested earnings
Cits kapitāls	4 530	-45 537	-44 743	-55 241	-79 483	-46 289	Other capital
Prasības pret tiešo investīciju uzņēmumiem	4 535	-45 956	-48 929	-66 127	-100 929	-36 818	Claims on affiliated enterprises
Saistības pret tiešo investīciju uzņēmumiem	4 540	419	4 186	10 885	21 446	-9 471	Liabilities to affiliated enterprises
Latvijā	4 555	636 983	713 356	1 664 130	2 247 148	1 425 629	Direct investment in Latvia
<i>Kredīts</i>	2 555	2 020 935	2 440 776	3 573 165	5 206 181	4 425 276	<i>Credit</i>
<i>Debets</i>	3 555	-1 383 952	-1 727 420	-1 909 035	-2 959 033	-2 999 647	<i>Debit</i>
Pašu kapitāls	4 560	245 838	237 306	531 612	1 297 284	587 166	Equity capital
Prasības pret tiešajiem investoriem	4 565	28 413	-22 411	20 889	-2 426	-3 096	Claims on direct investors
Saistības pret tiešajiem investoriem	4 570	217 425	259 716	510 724	1 299 709	590 262	Liabilities to direct investors
Reinvestētā peļņa	4 575	303 570	334 974	734 980	691 161	145 520	Reinvested earnings
Cits kapitāls	4 580	87 574	141 077	397 538	258 703	692 943	Other capital
Prasības pret tiešajiem investoriem	4 585	-7 436	-71 635	-48 292	-375 419	-74 531	Claims on direct investors
Saistības pret tiešajiem investoriem	4 590	95 010	212 712	445 830	634 122	767 474	Liabilities to direct investors
PORTFEĻIEGULDĪJUMI	4 600	233 903	-138 603	48 036	-657 799	265 422	PORTFOLIO INVESTMENT
Aktīvi	4 602	-20 703	-269 771	-246 463	-607 424	107 131	Assets
Kapitāla vērtspapīri	4 610	-28 549	-72 967	-72 566	-170 361	110 977	Equity securities
Centrālā banka	4 611	0	0	0	0	0	Central bank
Valdība	4 612	0	0	0	0	0	General government
MFI (izņemot centrālo banku)	4 613	-927	-12 932	-22 855	468	11 723	MFIs (excl. central bank)
Citi sektori	4 614	-27 622	-60 035	-49 711	-170 830	99 254	Other sectors
Parāda vērtspapīri	4 619	7 846	-196 804	-173 897	-437 063	-3 846	Debt securities
Obligācijas un parādzīmes	4 620	23 472	-206 538	-159 574	-402 361	-81 023	Bonds and notes
Centrālā banka	4 621	0	0	0	0	0	Central bank
Valdība	4 622	0	0	0	0	0	General government
MFI (izņemot centrālo banku)	4 623	36 546	-182 600	-133 589	-206 795	-18 497	MFIs (excl. central bank)
Citi sektori	4 624	-13 074	-23 939	-25 984	-195 566	-62 526	Other sectors
Naudas tirgus instrumenti	4 630	-15 625	9 734	-14 324	-34 702	77 178	Money market instruments
Centrālā banka	4 631	0	0	0	0	0	Central bank
Valdība	4 632	0	0	0	0	82 252	General government
MFI (izņemot centrālo banku)	4 633	-15 738	11 412	-9 264	-21 272	14 617	MFIs (excl. central bank)
Citi sektori	4 634	113	-1 678	-5 059	-13 430	-19 691	Other sectors
Pasīvi	4 652	254 606	131 168	294 499	-50 374	158 291	Liabilities
Kapitāla vērtspapīri	4 660	31 609	12 379	22 168	-12 952	-41 626	Equity securities
MFI (izņemot centrālo banku)	4 663	-819	-10 217	13 064	19 724	-34 561	MFIs (excl. central bank)
Citi sektori	4 664	32 428	22 596	9 104	-32 676	-7 066	Other sectors
Parāda vērtspapīri	4 669	222 997	118 789	272 331	-37 422	199 917	Debt securities
Obligācijas un parādzīmes	4 670	221 474	119 847	271 372	-47 743	214 797	Bonds and notes
Centrālā banka	4 671	0	0	0	0	0	Central bank
Valdība	4 672	185 298	353	13 126	15 011	377 668	General government
MFI (izņemot centrālo banku)	4 673	36 136	119 441	257 911	-60 604	-159 621	MFIs (excl. central bank)
Citi sektori	4 674	40	53	334	-2 150	-3 250	Other sectors
Naudas tirgus instrumenti	4 680	1 524	-1 059	959	10 320	-14 880	Money market instruments
Centrālā banka	4 681	0	0	0	0	0	Central bank
Valdība	4 682	1 508	-1 338	959	-1 042	2	General government
MFI (izņemot centrālo banku)	4 683	16	0	0	11 067	-12 112	MFIs (excl. central bank)
Citi sektori	4 684	0	280	0	295	-2 770	Other sectors
ATVASINĀTIE FINANŠU INSTRUMENTI	4 910	-47 549	-75 503	59 367	229 677	-68 391	FINANCIAL DERIVATIVES
Aktīvi	4 900	-34 730	58 652	129 667	334 162	323 774	Assets
Centrālā banka	4 901	-35 989	76 079	136 358	372 421	389 902	Central bank

(turpinājums)

(cont.)

Postenis	BOPSY	2004	2005	2006	2007	2008	Components
Valdība	4 902	0	0	484	-1 031	2 803	General government
MFI (izņemot centrālo banku)	4 903	1 555	-2 946	-8 800	-31 923	-61 135	MFIs (excl. central bank)
Citi sektori	4 904	-296	-14 480	1 624	-5 305	-7 796	Other sectors
Pasīvi	4 905	-12 818	-134 155	-70 300	-104 485	-392 165	Liabilities
Centrālā banka	4 906	-6 291	-131 237	-81 470	-127 699	-468 698	Central bank
Valdība	4 907	0	0	484	-1 031	-2 152	General government
MFI (izņemot centrālo banku)	4 908	-6 687	-2 810	10 685	24 245	78 685	MFIs (excl. central bank)
Citi sektori	4 909	160	-108	0	0	0	Other sectors
CITI IEGULDĪJUMI	4 700	1 293 959	2 228 498	4 541 624	5 579 131	2 595 461	OTHER INVESTMENT
Aktīvi	4 703	-1 776 270	-397 578	-1 953 374	-6 134 454	-514 465	Assets
Tirdzniecības kredīti	4 706	-125 255	-168 277	-133 320	-215 765	-366 598	Trade credits
Valdība	4 707	0	0	0	0	0	General government
Ilgtermiņa	4 708	0	0	0	0	0	Long-term
Īstermiņa	4 709	0	0	0	0	0	Short-term
Citi sektori	4 710	-125 255	-168 277	-133 320	-215 765	-366 598	Other sectors
Ilgtermiņa	4 711	0	0	0	0	0	Long-term
Īstermiņa	4 712	-125 255	-168 277	-133 320	-215 765	-366 598	Short-term
Aizdevumi	4 714	-990 249	35 184	-631 521	-2 293 992	-369 684	Loans
Centrālā banka	4 715	0	0	0	0	0	Central bank
Ilgtermiņa	4 717	0	0	0	0	0	Long-term
Īstermiņa	4 718	0	0	0	0	0	Short-term
Valdība	4 719	0	0	0	0	0	General government
Ilgtermiņa	4 720	0	0	0	0	0	Long-term
Īstermiņa	4 721	0	0	0	0	0	Short-term
MFI (izņemot centrālo banku)	4 722	-942 905	118 890	-548 603	-1 635 003	-208 487	MFIs (excl. central bank)
Ilgtermiņa	4 723	-420 094	-101 415	-495 860	-568 728	-428 977	Long-term
Īstermiņa	4 724	-522 811	220 305	-52 742	-1 066 275	220 490	Short-term
Citi sektori	4 725	-47 344	-83 706	-82 919	-658 989	-161 198	Other sectors
Ilgtermiņa	4 726	-43 479	-38 038	-29 922	-603 233	-86 214	Long-term
Īstermiņa	4 727	-3 865	-45 668	-52 997	-55 756	-74 983	Short-term
Nauda un noguldījumi	4 730	-619 269	-219 335	-1 157 592	-3 599 907	262 879	Currency and deposits
Centrālā banka	4 731	0	0	0	0	0	Central bank
Valdība	4 732	1 368	248	1 307	-32 114	16 774	General government
MFI (izņemot centrālo banku)	4 733	-650 361	55 363	-111 836	-2 237 556	1 349 428	MFIs (excl. central bank)
Citi sektori	4 734	29 725	-274 947	-1 047 063	-1 330 237	-1 103 324	Other sectors
Citi aktīvi	4 736	-41 497	-45 149	-30 941	-24 791	-41 062	Other assets
Centrālā banka	4 737	-1 668	-923	-517	-629	-463	Central bank
Ilgtermiņa	4 738	-1 379	-1 383	0	31	0	Long-term
Īstermiņa	4 739	-289	460	-517	-660	-463	Short-term
Valdība	4 740	-31 931	-23 241	0	0	-6	General government
Ilgtermiņa	4 741	-31 931	-23 241	0	0	-6	Long-term
Īstermiņa	4 742	0	0	0	0	0	Short-term
MFI (izņemot centrālo banku)	4 743	-7 572	-5 600	-27 030	-23 078	-15 186	MFIs (excl. central bank)
Ilgtermiņa	4 744	0	0	0	0	0	Long-term
Īstermiņa	4 745	-7 572	-5 600	-27 030	-23 078	-15 186	Short-term
Citi sektori	4 746	-326	-15 385	-3 395	-1 084	-25 407	Other sectors
Ilgtermiņa	4 747	-647	-257	-408	-5 479	-1 224	Long-term
Īstermiņa	4 748	321	-15 128	-2 987	4 395	-24 183	Short-term
Pasīvi	4 753	3 070 229	2 626 075	6 494 999	11 713 586	3 109 926	Liabilities
Tirdzniecības kredīti	4 756	192 430	121 959	128 376	306 271	-276 095	Trade credits
Valdība	4 757	0	0	0	0	0	General government
Ilgtermiņa	4 758	0	0	0	0	0	Long-term
Īstermiņa	4 759	0	0	0	0	0	Short-term
Citi sektori	4 760	192 430	121 959	128 376	306 271	-276 095	Other sectors
Ilgtermiņa	4 761	0	0	0	0	0	Long-term
Īstermiņa	4 762	192 430	121 959	128 376	306 271	-276 095	Short-term
Aizņēmumi	4 764	1 676 215	2 810 243	5 732 265	7 972 547	5 459 343	Loans

(turpinājums)

(cont.)

Postenis	BOPSY	2004	2005	2006	2007	2008	Components
Centrālā banka	4 765	-5 648	0	0	0	237 807	Central bank
SVF kredītu un aizdevumu izmantošana	4 766	-5 648	0	0	0	0	Use of IMF credit and loans
Citi ilgtermiņa	4 767	0	0	0	0	0	Other long-term
Īstermiņa	4 768	0	0	0	0	237 807	Short-term
Valdība	4 769	-4 736	-71 293	61 685	212 015	919 788	General government
Ilgtermiņa	4 770	-4 736	-71 293	61 685	175 344	956 606	Long-term
Īstermiņa	4 771	0	0	0	36 670	-36 818	Short-term
MFI (izņemot centrālo banku)	4 772	1 417 272	2 777 034	4 542 225	5 049 087	3 356 249	MFIs (excl. central bank)
Ilgtermiņa	4 773	1 068 374	2 204 468	2 839 015	3 657 909	3 920 415	Long-term
Īstermiņa	4 774	348 898	572 565	1 703 210	1 391 178	-564 166	Short-term
Citi sektori	4 775	269 327	104 502	1 128 354	2 711 445	945 499	Other sectors
Ilgtermiņa	4 776	226 261	123 865	984 174	2 489 387	703 449	Long-term
Īstermiņa	4 777	43 067	-19 364	144 180	222 058	242 051	Short-term
Nauda un noguldījumi	4 780	1 111 879	-300 069	561 194	3 336 940	-2 090 092	Currency and deposits
Centrālā banka	4 781	43 510	-35 370	33 048	-21 006	474 211	Central bank
MFI (izņemot centrālo banku)	4 783	1 068 369	-264 700	528 147	3 357 946	-2 564 303	MFIs (excl. central bank)
Citi pasīvi	4 786	89 705	-6 057	73 163	97 827	16 770	Other liabilities
Centrālā banka	4 787	609	-856	43	87	2 485	Central bank
Ilgtermiņa	4 788	0	0	0	0	0	Long-term
Īstermiņa	4 789	609	-856	43	87	2 485	Short-term
Valdība	4 790	23 261	21 286	-6 056	-11 057	-12 088	General government
Ilgtermiņa	4 791	23 261	21 286	-6 056	-11 057	-12 088	Long-term
Īstermiņa	4 792	0	0	0	0	0	Short-term
MFI (izņemot centrālo banku)	4 793	47 512	-30 117	60 811	69 765	13 100	MFIs (excl. central bank)
Ilgtermiņa	4 794	0	0	0	0	0	Long-term
Īstermiņa	4 795	47 512	-30 117	60 811	69 765	13 100	Short-term
Citi sektori	4 796	18 323	3 630	18 365	39 033	13 272	Other sectors
Ilgtermiņa	4 797	0	0	0	0	0	Long-term
Īstermiņa	4 798	18 323	3 630	18 365	39 033	13 272	Short-term
REZERVES AKTĪVI	4 800	-397 347	-524 086	-1 978 511	-982 423	486 711	RESERVE ASSETS
Monetārais zelts	4 810	0	-51	-9	0	-5	Monetary gold
Speciālās aizņēmuma tiesības	4 820	-7	-5	-8	-7	-205	Special Drawing Rights
Rezerves pozīcija SVF	4 830	0	0	0	0	0	Reserve position in the IMF
Ārvalstu valūtas	4 840	-397 340	-524 031	-1 978 494	-982 417	486 921	Foreign exchange
Citas prasības	4 880	0	0	0	0	0	Other claims
NOVIRZE	4 998	7 444	-295 392	121 497	-173 447	-631 101	NET ERRORS AND OMISSIONS

2.7. LATVIJAS MAKSĀJUMU BILANCE (CETURKŠŅA DATI)
LATVIA'S BALANCE OF PAYMENTS (QUARTERLY DATA)

(tūkst. latu)
(in thousands of lats)

Postenis	BOPSY	2008				2009	Components
		I	II	III	IV	I	
TEKOŠAIS KONTS	4 993	-627 580	-586 840	-488 979	-348 062	37 687	CURRENT ACCOUNT
PRECES	4 100	-696 216	-691 200	-714 410	-653 788	-351 653	GOODS
Kredits	2 100	1 114 154	1 176 421	1 219 348	1 040 063	815 715	Credit
Vispārējās nozīmes preces; eksports (FOB)	2 110	1 036 634	1 071 669	1 103 288	961 376	746 955	General merchandise; exports (FOB)
Preces pārstrādei; eksports (FOB)	2 150	56 383	73 597	78 015	50 702	52 453	Goods for processing; exports (FOB)
Preču remonts	2 160	9 006	12 709	17 566	12 736	7 558	Repairs on goods
Transporta organizāciju iegādātās preces	2 170	12 131	18 445	20 479	15 249	8 750	Goods procured in ports by carriers
Nemonetārais zelts	2 180	0	0	0	0	0	Non-monetary gold
Debets	3 100	-1 810 369	-1 867 621	-1 933 758	-1 693 852	-1 167 368	Debit
Vispārējās nozīmes preces; imports (FOB)	3 110	-1 739 914	-1 771 999	-1 831 482	-1 619 127	-1 117 546	General merchandise; imports (FOB)
Preces pārstrādei; imports (FOB)	3 150	-39 528	-47 991	-45 569	-28 645	-25 271	Goods for processing; imports (FOB)
Preču remonts	3 160	-3 057	-5 251	-8 458	-4 674	-1 939	Repairs on goods
Transporta organizāciju iegādātās preces	3 170	-27 870	-42 380	-48 250	-41 405	-22 612	Goods procured in ports by carriers
Nemonetārais zelts	3 180	0	0	0	0	0	Non-monetary gold
PAKALPOJUMI	4 200	118 502	173 435	174 263	184 401	208 724	SERVICES
Pavisam kredīts	2 200	475 716	531 569	585 099	585 905	477 287	Total credit
Pavisam debets	3 200	-357 214	-358 133	-410 837	-401 504	-268 564	Total debit
Pārvadājumi (kredīts)	2 205	263 169	268 808	291 285	283 277	247 381	Transportation (credit)
Pasažieri	2 205 BA	29 936	37 584	52 574	37 654	27 300	Passenger
Kravas	2 205 BB	149 879	150 672	152 681	164 290	136 167	Freight
Citi	2 205 BC	83 355	80 552	86 030	81 333	83 913	Other
Jūras transports	2 206	97 854	91 681	92 320	92 505	95 797	Sea transport
Pasažieri	2 207	1 609	1 094	1 247	1 099	658	Passenger
Kravas	2 208	35 602	32 585	31 282	35 975	33 937	Freight
Citi	2 209	60 644	58 003	59 792	55 430	61 202	Other
Gaisa transports	2 210	36 277	42 786	55 464	40 806	31 368	Air transport
Pasažieri	2 211	25 958	33 236	46 257	33 438	24 277	Passenger
Kravas	2 212	1 471	1 163	1 392	1 470	1 079	Freight
Citi	2 213	8 848	8 387	7 814	5 897	6 012	Other
Cits transports	2 214	129 038	134 341	143 501	149 966	120 216	Other transport
Pasažieri	2 215	2 369	3 254	5 070	3 116	2 366	Passenger
Kravas	2 216	112 806	116 924	120 007	126 844	101 150	Freight
Citi	2 217	13 863	14 162	18 424	20 006	16 700	Other
Pārvadājumi (debets)	3 205	-94 791	-99 946	-102 813	-92 635	-64 559	Transportation (debit)
Pasažieri	3 205 BA	-12 152	-14 389	-14 362	-10 390	-7 617	Passenger
Kravas	3 205 BB	-54 393	-56 293	-55 731	-49 184	-33 033	Freight
Citi	3 205 BC	-28 246	-29 264	-32 720	-33 061	-23 910	Other
Jūras transports	3 206	-21 546	-21 587	-21 238	-23 790	-14 251	Sea transport
Pasažieri	3 207	-178	-265	-397	-209	-70	Passenger
Kravas	3 208	-13 483	-13 234	-13 356	-12 779	-8 528	Freight
Citi	3 209	-7 885	-8 088	-7 485	-10 802	-5 653	Other
Gaisa transports	3 210	-29 025	-33 304	-36 282	-29 026	-20 670	Air transport
Pasažieri	3 211	-11 714	-13 868	-13 701	-9 958	-7 474	Passenger
Kravas	3 212	-5 723	-5 912	-5 749	-5 566	-3 436	Freight
Citi	3 213	-11 589	-13 523	-16 832	-13 502	-9 761	Other
Cits transports	3 214	-44 220	-45 055	-45 293	-39 819	-29 639	Other transport
Pasažieri	3 215	-261	-255	-264	-224	-73	Passenger
Kravas	3 216	-35 187	-37 147	-36 626	-30 839	-21 069	Freight
Citi	3 217	-8 772	-7 653	-8 403	-8 757	-8 496	Other

Postenis	BOPSY	2008				2009		Components
		I	II	III	IV	I		
Braucieni (kredits)	2 236	68 445	84 255	126 882	104 787	77 494	Travel (credit)	
Darījumu	2 237	24 371	26 551	31 395	30 578	26 113	Business	
Personiskie	2 240	44 074	57 704	95 487	74 209	51 382	Personal	
Braucieni (debets)	3 236	-106 161	-128 887	-167 273	-143 490	-98 288	Travel (debit)	
Darījumu	3 237	-19 241	-26 349	-28 525	-29 117	-23 788	Business	
Personiskie	3 240	-86 920	-102 538	-138 748	-114 373	-74 500	Personal	
Citi pakalpojumi (kredits)	2 200 BA	144 102	178 505	166 932	197 841	152 412	Other services (credit)	
Sakaru pakalpojumi	2 245	11 298	11 586	12 167	12 168	10 585	Communication services	
Būvniecība	2 249	9 462	12 590	8 908	10 217	3 240	Construction services	
Apdrošināšanas pakalpojumi	2 253	1 524	2 944	1 542	1 500	2 618	Insurance services	
Finanšu pakalpojumi	2 260	21 752	40 233	30 903	48 215	45 965	Financial services	
Informācijas pakalpojumi un datorpakalpojumi	2 262	14 132	14 730	18 589	19 369	14 983	Computer and information services	
Autoratlīdzība un maksa par licencēm	2 266	2 533	1 493	1 564	1 804	799	Royalties and licence fees	
Citi saimnieciskās darbības pakalpojumi	2 268	76 827	88 967	86 226	98 293	68 409	Other business services	
Individuālie, kultūras un atpūtas pakalpojumi	2 287	1 020	1 305	1 482	1 637	1 247	Personal, cultural and recreational services	
Citur neklasificēti valdības pakalpojumi	2 291	5 554	4 657	5 550	4 638	4 566	Government services, n.i.e.	
t.sk. no ES saņemtā kompensācija par tradicionālo pašu resursu iekasēšanu	2 291 CA	1 998	1 499	1 482	1 488	1 413	of which EU reimbursement for cost of collecting traditional own resources	
Citi pakalpojumi (debets)	3 200 BA	-156 262	-129 301	-140 750	-165 379	-105 716	Other services (debit)	
Sakaru pakalpojumi	3 245	-12 801	-13 286	-13 141	-14 472	-13 824	Communication services	
Būvniecība	3 249	-27 646	-22 334	-30 053	-22 439	-14 887	Construction services	
Apdrošināšanas pakalpojumi	3 253	-6 706	-4 721	-4 185	-3 157	-2 917	Insurance services	
Finanšu pakalpojumi	3 260	-16 895	-5 866	-7 077	-27 109	-8 079	Financial services	
Informācijas pakalpojumi un datorpakalpojumi	3 262	-12 154	-12 036	-11 402	-12 737	-12 508	Computer and information services	
Autoratlīdzība un maksa par licencēm	3 266	-3 650	-4 411	-5 137	-4 174	-2 983	Royalties and licence fees	
Citi saimnieciskās darbības pakalpojumi	3 268	-69 494	-60 127	-62 837	-73 224	-45 592	Other business services	
Individuālie, kultūras un atpūtas pakalpojumi	3 287	-4 009	-3 246	-3 782	-4 325	-2 527	Personal, cultural and recreational services	
Citur neklasificēti valdības pakalpojumi	3 291	-2 906	-3 275	-3 136	-3 742	-2 398	Government services, n.i.e.	
IENĀKUMI	4 300	-112 692	-200 569	-67 863	74 750	119 443	INCOME	
Pavisam kredīts	2 300	213 836	191 410	215 269	237 702	215 506	Total credit	
Pavisam debets	3 300	-326 528	-391 979	-283 132	-162 952	-96 063	Total debit	
Atlīdzība nodarbinātajiem (kredits)	2 310	69 555	68 039	73 360	76 162	75 013	Compensation of employees (credit)	
Atlīdzība nodarbinātajiem (debets)	3 310	-7 478	-6 052	-6 026	-6 055	-5 713	Compensation of employees (debit)	
Ieguldījumu ienākumi (kredits)	2 320	144 281	123 371	141 909	161 540	140 493	Investment income (credit)	
Tiešās investīcijas	2 330	4 205	14 490	4 242	3 886	-2 801	Direct investment	
Dividendes un filiāļu sadalītā peļņa	2 332	0	6 070	191	0	1 235	Dividends and distributed branch profits	
Reinvestētā un filiāļu nesadalītā peļņa	2 333	4 084	8 575	3 697	3 270	-4 915	Reinvested earnings and undistributed branch profits	
Maksa par parādu (procenti)	2 334	121	-155	354	617	880	Income on debt (interest)	
Portfeļieguldījumi	2 339	68 207	39 570	61 449	77 779	77 692	Portfolio investment	
Ienākumi par kapitāla vērtspapīriem (dividendes)	2 340	88	457	133	1 290	71	Income on equity (dividends)	
Ienākumi par obligācijām un parādzīmēm	2 350	41 020	35 233	41 452	49 765	70 661	Income on bonds and notes	
Ienākumi par naudas tirgus instrumentiem	2 360	27 099	3 880	19 863	26 725	6 959	Income on money market instruments	

Postenis	BOPSY	2008				2009	Components
		I	II	III	IV	I	
Citi ieguldījumi	2 370	71 869	69 311	76 218	79 874	65 602	Other investment
Ieguldījumu icnākumi (debets)	3 320	-319 050	-385 926	-277 105	-156 897	-90 350	Investment income (debit)
Tiešās investīcijas	3 330	-136 046	-181 460	-93 100	92 930	80 558	Direct investment
Dividendes un filiāļu sadalītā peļņa	3 332	-9 527	-145 216	-36 440	-30 138	-42 965	Dividends and distributed branch profits
Reinvestētā un filiāļu nesadalītā peļņa	3 333	-116 920	-24 781	-46 750	138 077	133 444	Reinvested earnings and undistributed branch profits
Maksa par parādu (procenti)	3 334	-9 600	-11 463	-9 911	-15 009	-9 921	Income on debt (interest)
Portfeļieguldījumi	3 339	-25 938	-50 843	-17 285	-54 163	-43 693	Portfolio investment
Ienākumi par kapitāla vērtspapīriem (dividendes)	3 340	0	-3 287	-27	-17	-277	Income on equity (dividends)
Ienākumi par obligācijām un parādzīmēm	3 350	-15 931	-17 845	-16 829	-46 929	-42 659	Income on bonds and notes
Ienākumi par naudas tirgus instrumentiem	3 360	-10 007	-29 711	-429	-7 217	-758	Income on money market instruments
Citi ieguldījumi	3 370	-157 066	-153 624	-166 721	-195 664	-127 214	Other investment
KĀRTĒJIE PĀRVEDUMI	4 379	62 825	131 493	119 032	46 576	61 173	CURRENT TRANSFERS
Kredits	2 379	247 844	290 633	259 908	244 025	210 591	Credit
Valdība	2 380	71 071	60 565	43 474	20 389	62 078	General government
t.sk. ES struktūrfondi	2 380 DA	66 267	51 297	39 595	15 272	60 407	of which EU structural funds
subsīdijas zemniekiem	2 380 DB	52 808	47 226	39 595	15 272	36 416	subsidies to farmers
citi ES struktūrfondi	2 380 DC	13 459	4 071	0	0	23 991	other EU structural funds
t.sk. citi ES fondi	2 380 DD	1 223	6 295	1 437	2 598	-664	of which other EU funds
t.sk. pirmspievienošanās fondi	2 380 DE	0	0	-184	223	-5 570	of which pre-accession funds
Citi sektori	2 390	176 773	230 068	216 434	223 636	148 513	Other sectors
Strādājošo naudas pārvedumi	2 391	221	201	209	274	246	Workers' remittances
Citi kārtējie pārvedumi	2 392	176 553	229 867	216 224	223 362	148 267	Other current transfers
Debets	3 379	-185 019	-159 140	-140 876	-197 449	-149 418	Debit
Valdība	3 380	-60 235	-34 224	-23 177	-48 007	-61 853	General government
t.sk. maksājumi ES budžetā	3 380 DF	-57 769	-33 401	-21 707	-46 122	-58 585	of which payments to EU budget
Citi sektori	3 390	-124 784	-124 916	-117 699	-149 443	-87 565	Other sectors
Strādājošo naudas pārvedumi	3 391	-533	-481	-452	-535	-403	Workers' remittances
Citi kārtējie pārvedumi	3 392	-124 251	-124 435	-117 246	-148 908	-87 162	Other current transfers
KAPITĀLA UN FINANŠU KONTS	4 996	782 612	617 117	564 574	392 726	-8 995	CAPITAL AND FINANCIAL ACCOUNT
KAPITĀLA KONTS	4 994	39 273	114 140	34 063	51 632	98 442	CAPITAL ACCOUNT
Pavisam kredits	2 994	40 442	117 092	37 310	55 101	100 121	Total credit
Pavisam debets	3 994	-1 170	-2 952	-3 247	-3 469	-1 679	Total debit
Kapitāla pārvedumi (kredits)	2 400	40 442	116 888	37 268	55 101	100 121	Capital transfers (credit)
Valdība	2 401	40 307	116 795	36 953	55 099	100 118	General government
t.sk. ES struktūrfondi	2 401 DG	25 913	49 844	12 365	43 614	38 787	of which EU structural funds
t.sk. Kohēzijas fonds	2 401 DH	12 909	65 572	24 543	10 490	61 381	of which Cohesion Fund
t.sk. citi ES fondi	2 401 DI	0	0	-430	520	-59	of which other EU funds
t.sk. pirmspievienošanās fondi	2 401 DJ	0	0	-430	520	-59	of which pre-accession funds
Citi sektori	2 430	135	93	314	2	4	Other sectors
Pārceļotāju pārvedumi	2 431	0	0	0	0	0	Migrants' transfers
Parādu atlaišana	2 432	0	0	0	0	0	Debt forgiveness
Citi kapitāla pārvedumi	2 440	135	93	314	2	4	Other capital transfers
Kapitāla pārvedumi (debets)	3 400	-1 170	-2 945	-3 186	-3 412	-1 665	Capital transfers (debit)
Valdība	3 401	0	0	0	0	0	General government
Citi sektori	3 430	-1 170	-2 945	-3 186	-3 412	-1 665	Other sectors
Pārceļotāju pārvedumi	3 431	0	0	0	0	0	Migrants' transfers

Postenis	BOPSY	2008				2009	Components
		I	II	III	IV	I	
Parādu atlaišana	3 432	0	0	0	0	0	Debt forgiveness
Citi kapitāla pārvedumi	3 440	-1 170	-2 945	-3 186	-3 412	-1 665	Other capital transfers
Neproducētie nefinanšu aktīvi (kredīts)	2 480	0	204	42	0	0	Non-produced non-financial assets (credit)
Neproducētie nefinanšu aktīvi (debets)	3 480	0	-7	-60	-56	-14	Non-produced non-financial assets (debit)
FINANŠU KONTS	4 995	743 339	502 977	530 511	341 094	-107 438	FINANCIAL ACCOUNT
TIEŠĀS INVESTĪCIJAS	4 500	257 454	196 785	158 680	-70 392	27 752	DIRECT INVESTMENT
Ārvalstīs	4 505	-3 381	-82 269	-40 539	24 729	11 247	Direct investment abroad
<i>Kredīts</i>	2 505	31 890	22 134	28 593	67 266	39 628	<i>Credit</i>
<i>Debets</i>	3 505	-35 271	-104 403	-69 132	-42 537	-28 381	<i>Debit</i>
Pašu kapitāls	4 510	-13 150	-48 816	-296	-2 766	-9 440	Equity capital
Prasības pret tiešo investīciju uzņēmumiem	4 515	-13 150	-49 024	-296	-2 766	-9 440	Claims on affiliated enterprises
Saistības pret tiešo investīciju uzņēmumiem	4 520	0	208	0	0	0	Liabilities to affiliated enterprises
Reinvestētā peļņa	4 525	-4 084	-8 575	-3 697	-3 270	4 915	Reinvested earnings
Cits kapitāls	4 530	13 853	-24 878	-36 546	30 764	15 771	Other capital
Prasības pret tiešo investīciju uzņēmumiem	4 535	10 096	-18 292	-38 197	34 235	15 111	Claims on affiliated enterprises
Saistības pret tiešo investīciju uzņēmumiem	4 540	3 758	-6 586	1 651	-3 471	661	Liabilities to affiliated enterprises
Latvijā	4 555	260 835	279 054	199 219	-95 120	16 506	Direct investment in Latvia
<i>Kredīts</i>	2 555	515 980	624 155	503 391	455 923	441 439	<i>Credit</i>
<i>Debets</i>	3 555	-255 144	-345 101	-304 172	-551 043	-424 933	<i>Debit</i>
Pašu kapitāls	4 560	32 799	116 566	101 225	21 886	54 908	Equity capital
Prasības pret tiešajiem investoriem	4 565	-438	-11 911	13 870	-2 886	-2 434	Claims on direct investors
Saistības pret tiešajiem investoriem	4 570	33 237	128 477	87 355	24 772	57 342	Liabilities to direct investors
Reinvestētā peļņa	4 575	116 920	24 781	46 750	-138 077	-133 444	Reinvested earnings
Cits kapitāls	4 580	111 116	137 707	51 244	21 071	95 041	Other capital
Prasības pret tiešajiem investoriem	4 585	-23 417	-6 711	-23 416	21 632	22 171	Claims on direct investors
Saistības pret tiešajiem investoriem	4 590	134 533	144 418	74 660	-561	72 870	Liabilities to direct investors
PORTFEĻIEGULDĪJUMI	4 600	321 244	-130 058	-24 407	-49 007	54 763	PORTFOLIO INVESTMENT
Aktīvi	4 602	52 188	-47 176	-38 929	106 056	59 589	Assets
Kapitāla vērtspapīri	4 610	16 843	5 967	15 894	14 926	2 563	Equity securities
Centrālā banka	4 611	0	0	0	0	0	Central bank
Valdība	4 612	0	0	0	0	0	General government
MFI (izņemot centrālo banku)	4 613	5 332	-3 741	-1 051	5 544	430	MFIs (excl. central bank)
Citi sektori	4 614	11 511	9 708	16 945	9 381	2 133	Other sectors
Parāda vērtspapīri	4 619	35 344	-53 143	-54 823	91 130	57 026	Debt securities
Obligācijas un parādzīmes	4 620	36 800	-55 378	-56 112	51 096	57 604	Bonds and notes
Centrālā banka	4 621	0	0	0	0	0	Central bank
Valdība	4 622	0	0	0	0	0	General government
MFI (izņemot centrālo banku)	4 623	48 842	-49 863	-56 643	64 793	64 247	MFIs (excl. central bank)
Citi sektori	4 624	-12 043	-5 516	531	-13 697	-6 643	Other sectors
Naudas tirgus instrumenti	4 630	-1 455	2 235	1 289	40 035	-578	Money market instruments
Centrālā banka	4 631	0	0	0	0	0	Central bank
Valdība	4 632	0	0	6 590	37 673	0	General government
MFI (izņemot centrālo banku)	4 633	-5 927	5 247	1 347	6 753	-2 978	MFIs (excl. central bank)
Citi sektori	4 634	4 472	-3 012	-6 649	-4 392	2 400	Other sectors
Pasīvi	4 652	269 057	-82 882	14 522	-155 063	-4 826	Liabilities
Kapitāla vērtspapīri	4 660	-806	176	-1 728	-19 167	1 814	Equity securities
MFI (izņemot centrālo banku)	4 663	0	-791	3	-17 199	1 980	MFIs (excl. central bank)

(turpinājums)

(cont.)

Postenis	BOPSY	2008				2009	Components
		I	II	III	IV	I	
Citi sektori	4 664	-806	967	-1 731	-1 968	-166	Other sectors
Parāda vērtspapīri	4 669	269 863	-83 058	16 250	-135 896	-6 640	Debt securities
Obligācijas un parādzīmes	4 670	273 224	-80 697	17 025	-135 554	-6 636	Bonds and notes
Centrālā banka	4 671	0	0	0	0	0	Central bank
Valdība	4 672	270 501	-2 538	16 848	-137 623	-8 601	General government
MFI (izņemot centrālo banku)	4 673	2 745	-78 364	1 965	1 974	1 962	MFIs (excl. central bank)
Citi sektori	4 674	-23	205	-1 787	95	3	Other sectors
Naudas tirgus instrumenti	4 680	-3 361	-2 361	-775	-342	-4	Money market instruments
Centrālā banka	4 681	0	0	0	0	0	Central bank
Valdība	4 682	0	0	0	1	-1	General government
MFI (izņemot centrālo banku)	4 683	-2 971	-1 880	-677	0	0	MFIs (excl. central bank)
Citi sektori	4 684	-390	-482	-99	-343	-3	Other sectors
ATVASINĀTIE FINANŠU INSTRUMENTI	4 910	29 308	39 758	-9 183	-110 554	174 691	FINANCIAL DERIVATIVES
Aktīvi	4 900	39 606	57 148	21 686	33 556	225 608	Assets
Centrālā banka	4 901	44 409	63 329	34 024	41 987	222 067	Central bank
Valdība	4 902	-13	0	1 383	0	0	General government
MFI (izņemot centrālo banku)	4 903	-1 795	-4 777	-12 935	-10 230	9 609	MFIs (excl. central bank)
Citi sektori	4 904	-2 994	-1 405	-785	1 799	-6 068	Other sectors
Pasīvi	4 905	-10 299	-17 389	-30 869	-144 110	-50 917	Liabilities
Centrālā banka	4 906	-20 669	-10 965	-30 564	-181 494	-51 205	Central bank
Valdība	4 907	-13	0	0	-1 109	0	General government
MFI (izņemot centrālo banku)	4 908	10 384	-6 424	-305	38 492	288	MFIs (excl. central bank)
Citi sektori	4 909	0	0	0	0	0	Other sectors
CITI IEGULDĪJUMI	4 700	336 727	446 122	379 884	25 388	-695 647	OTHER INVESTMENT
Aktīvi	4 703	448 327	-586 641	129 221	-225 122	312 549	Assets
Tirdzniecības kredīti	4 706	-69 105	-170 666	-6 875	91 896	34 740	Trade credits
Valdība	4 707	0	0	0	0	0	General government
Ilgtermiņa	4 708	0	0	0	0	0	Long-term
Īstermiņa	4 709	0	0	0	0	0	Short-term
Citi sektori	4 710	-69 105	-170 666	-6 875	91 896	34 740	Other sectors
Ilgtermiņa	4 711	0	0	0	0	0	Long-term
Īstermiņa	4 712	-69 105	-170 666	-6 875	91 896	34 740	Short-term
Aizdevumi	4 714	21 992	-150 555	158 184	-185 115	277 571	Loans
Centrālā banka	4 715	0	0	0	0	0	Central bank
Ilgtermiņa	4 717	0	0	0	0	0	Long-term
Īstermiņa	4 718	0	0	0	0	0	Short-term
Valdība	4 719	0	0	0	0	0	General government
Ilgtermiņa	4 720	0	0	0	0	0	Long-term
Īstermiņa	4 721	0	0	0	0	0	Short-term
MFI (izņemot centrālo banku)	4 722	50 884	-90 327	164 809	-211 028	295 419	MFIs (excl. central bank)
Ilgtermiņa	4 723	-15 296	-117 212	-96 321	37 536	31 003	Long-term
Īstermiņa	4 724	66 180	26 885	261 130	-248 564	264 415	Short-term
Citi sektori	4 725	-28 892	-60 228	-6 625	25 913	-17 847	Other sectors
Ilgtermiņa	4 726	-24 374	-36 725	1 727	23 304	-12 647	Long-term
Īstermiņa	4 727	-4 518	-23 503	-8 352	2 609	-5 200	Short-term
Nauda un noguldījumi	4 730	504 451	-262 400	-2 280	-145 800	-2 462	Currency and deposits
Centrālā banka	4 731	0	0	0	0	0	Central bank
Valdība	4 732	-51 544	4 920	11 931	51 729	1	General government
MFI (izņemot centrālo banku)	4 733	592 747	-264 233	192 943	106 955	193 451	MFIs (excl. central bank)
Citi sektori	4 734	-36 752	-3 086	-207 154	-304 483	-195 913	Other sectors
Citi aktīvi	4 736	-9 010	-3 019	-19 808	13 897	2 700	Other assets
Centrālā banka	4 737	-117	-707	80	699	-156	Central bank
Ilgtermiņa	4 738	0	0	0	0	-7	Long-term
Īstermiņa	4 739	-117	-707	80	699	-149	Short-term
Valdība	4 740	0	-3	0	0	0	General government

Postenis	BOPSY	2008				2009	Components
		I	II	III	IV	I	
Ilgtermiņa	4 741	0	-3	0	0	0	Long-term
Īstermiņa	4 742	0	0	0	0	0	Short-term
MFI (izņemot centrālo banku)	4 743	-5 489	-1 648	-15 741	17 330	3 784	MFIs (excl. central bank)
Ilgtermiņa	4 744	0	0	0	0	0	Long-term
Īstermiņa	4 745	-5 489	-1 648	-15 741	17 330	3 784	Short-term
Citi sektori	4 746	-3 404	-662	-4 147	-4 132	-928	Other sectors
Ilgtermiņa	4 747	-19	-175	-280	-87	-1 415	Long-term
Īstermiņa	4 748	-3 385	-487	-3 867	-4 045	487	Short-term
Pasīvi	4 753	-111 600	1 032 762	250 662	250 510	-1 008 196	Liabilities
Tirdzniecības kredīti	4 756	-16 354	40 200	-54 266	-115 467	-77 618	Trade credits
Valdība	4 757	0	0	0	0	0	General government
Ilgtermiņa	4 758	0	0	0	0	0	Long-term
Īstermiņa	4 759	0	0	0	0	0	Short-term
Citi sektori	4 760	-16 354	40 200	-54 266	-115 467	-77 618	Other sectors
Ilgtermiņa	4 761	0	0	0	0	0	Long-term
Īstermiņa	4 762	-16 354	40 200	-54 266	-115 467	-77 618	Short-term
Aizņēmumi	4 764	804 103	348 798	693 166	772 704	-231 369	Loans
Centrālā banka	4 765	0	0	0	124 227	-124 560	Central bank
SVF kredītu un aizdevumu izmantošana	4 766	0	0	0	0	0	Use of IMF credit and loans
Citi ilgtermiņa	4 767	0	0	0	0	0	Other long-term
Īstermiņa	4 768	0	0	0	124 227	-124 560	Short-term
Valdība	4 769	-19 663	-3 544	-2 784	514 922	752 740	General government
Ilgtermiņa	4 770	-2 093	-3 544	-2 784	514 922	752 740	Long-term
Īstermiņa	4 771	-17 570	0	0	0	0	Short-term
MFI (izņemot centrālo banku)	4 772	593 295	258 342	617 924	91 674	-853 126	MFIs (excl. central bank)
Ilgtermiņa	4 773	1 002 984	393 454	310 427	128 985	-256 491	Long-term
Īstermiņa	4 774	-409 689	-135 112	307 497	-37 311	-596 635	Short-term
Citi sektori	4 775	230 471	93 999	78 027	41 881	-6 422	Other sectors
Ilgtermiņa	4 776	171 748	66 232	73 940	17 823	26 385	Long-term
Īstermiņa	4 777	58 722	27 767	4 087	24 058	-32 807	Short-term
Nauda un noguldījumi	4 780	-898 985	621 016	-411 613	-366 903	-669 041	Currency and deposits
Centrālā banka	4 781	-754	-2 826	-4 024	257 106	-252 943	Central bank
MFI (izņemot centrālo banku)	4 783	-898 231	623 842	-407 589	-624 009	-416 098	MFIs (excl. central bank)
Citi pasīvi	4 786	-364	22 748	23 376	-39 824	-30 169	Other liabilities
Centrālā banka	4 787	49	-13	188	1 000	-1 180	Central bank
Ilgtermiņa	4 788	0	0	0	0	0	Long-term
Īstermiņa	4 789	49	-13	188	1 000	-1 180	Short-term
Valdība	4 790	-3 288	0	-2 360	0	-4 216	General government
Ilgtermiņa	4 791	-3 288	0	-2 360	0	-4 216	Long-term
Īstermiņa	4 792	0	0	0	0	0	Short-term
MFI (izņemot centrālo banku)	4 793	309	16 820	29 989	-43 110	-24 272	MFIs (excl. central bank)
Ilgtermiņa	4 794	0	0	0	0	0	Long-term
Īstermiņa	4 795	309	16 820	29 989	-43 110	-24 272	Short-term
Citi sektori	4 796	2 566	5 941	-4 441	2 287	-501	Other sectors
Ilgtermiņa	4 797	0	0	0	0	0	Long-term
Īstermiņa	4 798	2 566	5 941	-4 441	2 287	-501	Short-term
REZERVES AKTĪVI	4 800	-201 393	-49 630	25 537	545 659	331 003	RESERVE ASSETS
Monetārais zelts	4 810	0	0	0	-2	0	Monetary gold
Speciālās aizņēmuma tiesības	4 820	-1	0	-1	-105	-142	Special Drawing Rights
Rezerves pozīcija SVF	4 830	0	0	0	0	0	Reserve position in the IMF
Ārvalstu valūtas	4 840	-201 393	-49 630	25 538	545 766	331 145	Foreign exchange
Citas prasības	4 880	0	0	0	0	0	Other claims
NOVIRZE	4 998	-155 032	-30 276	-75 595	-44 664	-28 691	NET ERRORS AND OMISSIONS

2.8. LATVIJAS MAKSĀJUMU BILANCE (CETURKŠŅA DATI)
LATVIA'S BALANCE OF PAYMENTS (QUARTERLY DATA)

(tūkst. ASV dolāru)
(in thousands of US dollars)

Postenis	BOPSY	2008				2009	Components
		I	II	III	IV	I	
TEKOŠAIS KONTS	4 993	-1 337 725	-1 306 616	-1 054 191	-654 881	69 340	CURRENT ACCOUNT
PRECES	4 100	-1 480 834	-1 538 704	-1 534 879	-1 229 300	-655 419	GOODS
Kredīts	2 100	2 374 652	2 617 678	2 612 163	1 954 369	1 517 566	Credit
Vispārējās nozīmes preces; eksports (FOB)	2 110	2 209 261	2 384 583	2 364 765	1 806 501	1 389 591	General merchandise; exports (FOB)
Preces pārstrādei; eksports (FOB)	2 150	120 399	163 787	165 753	95 202	97 565	Goods for processing; exports (FOB)
Preču remonts	2 160	19 147	28 276	37 716	24 045	14 124	Repairs on goods
Transporta organizāciju iegādātās preces	2 170	25 845	41 032	43 928	28 621	16 286	Goods procured in ports by carriers
Nemonetārais zelts	2 180	0	0	0	0	0	Non-monetary gold
Debets	3 100	-3 855 485	-4 156 381	-4 147 043	-3 183 668	-2 172 985	Debit
Vispārējās nozīmes preces; imports (FOB)	3 110	-3 705 204	-3 943 628	-3 927 550	-3 043 251	-2 080 357	General merchandise; imports (FOB)
Preces pārstrādei; imports (FOB)	3 150	-84 394	-106 793	-97 850	-53 931	-46 929	Goods for processing; imports (FOB)
Preču remonts	3 160	-6 513	-11 682	-18 143	-8 773	-3 610	Repairs on goods
Transporta organizāciju iegādātās preces	3 170	-59 376	-94 279	-103 500	-77 714	-42 089	Goods procured in ports by carriers
Nemonetārais zelts	3 180	0	0	0	0	0	Non-monetary gold
PAKALPOJUMI	4 200	250 803	385 801	372 559	346 244	388 746	SERVICES
Pavisam kredīts	2 200	1 013 812	1 182 422	1 255 079	1 100 099	888 722	Total credit
Pavisam debets	3 200	-763 009	-796 620	-882 520	-753 855	-499 975	Total debit
Pārvadājumi (kredīts)	2 205	560 651	597 940	624 843	531 685	460 503	Transportation (credit)
<i>Pasažieri</i>	2 205 BA	63 758	83 559	112 746	70 674	50 855	<i>Passenger</i>
<i>Kravas</i>	2 205 BB	319 303	335 183	327 513	308 357	253 456	<i>Freight</i>
<i>Citi</i>	2 205 BC	177 590	179 198	184 584	152 655	156 193	<i>Other</i>
Jūras transports	2 206	208 480	203 956	198 077	173 623	178 312	Sea transport
Pasažieri	2 207	3 427	2 433	2 674	2 064	1 224	Passenger
Kravas	2 208	75 846	72 488	67 102	67 522	63 169	Freight
Citi	2 209	129 206	129 035	128 302	104 037	113 918	Other
Gaisa transports	2 210	77 272	95 138	118 882	76 595	58 412	Air transport
Pasažieri	2 211	55 288	73 893	99 134	62 767	45 213	Passenger
Kravas	2 212	3 134	2 587	2 987	2 760	2 009	Freight
Citi	2 213	18 850	18 658	16 762	11 069	11 191	Other
Cits transports	2 214	274 899	298 847	307 883	281 466	223 779	Other transport
Pasažieri	2 215	5 043	7 234	10 939	5 843	4 418	Passenger
Kravas	2 216	240 322	260 108	257 424	238 075	188 277	Freight
Citi	2 217	29 534	31 506	39 521	37 549	31 084	Other
Pārvadājumi (debets)	3 205	-202 013	-222 377	-220 582	-174 010	-120 188	Transportation (debit)
<i>Pasažieri</i>	3 205 BA	-26 022	-32 007	-30 882	-19 541	-14 189	<i>Passenger</i>
<i>Kravas</i>	3 205 BB	-115 827	-125 270	-119 515	-92 425	-61 487	<i>Freight</i>
<i>Citi</i>	3 205 BC	-60 164	-65 099	-70 185	-62 044	-44 513	<i>Other</i>
Jūras transports	3 206	-45 895	-48 032	-45 547	-44 701	-26 535	Sea transport
Pasažieri	3 207	-381	-590	-845	-393	-130	Passenger
Kravas	3 208	-28 716	-29 451	-28 646	-24 034	-15 884	Freight
Citi	3 209	-16 798	-17 991	-16 056	-20 275	-10 521	Other
Gaisa transports	3 210	-61 983	-74 090	-77 900	-54 472	-38 476	Air transport
Pasažieri	3 211	-25 089	-30 850	-29 474	-18 723	-13 922	Passenger
Kravas	3 212	-12 205	-13 157	-12 320	-10 406	-6 385	Freight
Citi	3 213	-24 689	-30 083	-36 106	-25 342	-18 168	Other
Cits transports	3 214	-94 136	-100 256	-97 135	-74 838	-55 177	Other transport
Pasažieri	3 215	-552	-568	-563	-425	-136	Passenger
Kravas	3 216	-74 907	-82 663	-78 549	-57 985	-39 218	Freight
Citi	3 217	-18 677	-17 025	-18 023	-16 428	-15 823	Other

Postenis	BOPSY	2008				2009	Components
		I	II	III	IV	I	
Braucieni (kredits)	2 236	146 011	187 303	273 104	196 714	144 397	Travel (credit)
Darījumu	2 237	51 991	59 028	67 578	57 395	48 656	Business
Personiskie	2 240	94 020	128 275	205 526	139 319	95 741	Personal
Braucieni (debets)	3 236	-226 644	-286 589	-359 632	-269 418	-183 116	Travel (debit)
Darījumu	3 237	-41 086	-58 586	-61 333	-54 680	-44 326	Business
Personiskie	3 240	-185 559	-228 002	-298 299	-214 738	-138 790	Personal
Citi pakalpojumi (kredits)	2 200 BA	307 150	397 178	357 132	371 701	283 822	Other services (credit)
Sakaru pakalpojumi	2 245	24 069	25 774	25 840	22 838	19 703	Communication services
Būvniecība	2 249	20 300	28 048	19 217	19 073	6 033	Construction services
Apdrošināšanas pakalpojumi	2 253	3 308	6 566	3 328	2 820	4 836	Insurance services
Finanšu pakalpojumi	2 260	46 204	89 403	65 443	91 012	85 798	Financial services
Informācijas pakalpojumi un datorpakalpojumi	2 262	30 107	32 769	39 843	36 353	27 890	Computer and information services
Autoratlīdzība un maksa par licencēm	2 266	5 396	3 322	3 355	3 386	1 487	Royalties and licence fees
Citi saimnieciskās darbības pakalpojumi	2 268	163 682	198 044	185 040	184 438	127 283	Other business services
Individuālie, kultūras un atpūtas pakalpojumi	2 287	2 174	2 903	3 179	3 073	2 321	Personal, cultural and recreational services
Citur neklasificēti valdības pakalpojumi	2 291	11 909	10 349	11 888	8 707	8 471	Government services, n.i.e.
t.sk. no ES saņemtā kompensācija par tradicionālo pašu resursu iekasēšanu	2 291 CA	4 249	3 337	3 184	2 795	2 632	of which EU reimbursement for cost of collecting traditional own resources
Citi pakalpojumi (debets)	3 200 BA	-334 351	-287 654	-302 306	-310 426	-196 671	Other services (debit)
Sakaru pakalpojumi	3 245	-27 271	-29 556	-28 102	-27 160	-25 729	Communication services
Būvniecība	3 249	-59 723	-49 702	-64 798	-42 271	-27 694	Construction services
Apdrošināšanas pakalpojumi	3 253	-14 288	-10 502	-8 967	-5 932	-5 429	Insurance services
Finanšu pakalpojumi	3 260	-36 601	-13 044	-15 328	-50 757	-15 004	Financial services
Informācijas pakalpojumi un datorpakalpojumi	3 262	-25 904	-26 779	-24 517	-23 948	-23 263	Computer and information services
Autoratlīdzība un maksa par licencēm	3 266	-7 777	-9 813	-11 016	-7 835	-5 553	Royalties and licence fees
Citi saimnieciskās darbības pakalpojumi	3 268	-148 054	-133 752	-134 738	-137 384	-84 831	Other business services
Individuālie, kultūras un atpūtas pakalpojumi	3 287	-8 542	-7 221	-8 113	-8 118	-4 704	Personal, cultural and recreational services
Citur neklasificēti valdības pakalpojumi	3 291	-6 191	-7 285	-6 728	-7 023	-4 464	Government services, n.i.e.
IENĀKUMI	4 300	-242 367	-446 367	-147 404	140 934	221 071	INCOME
Pavisam kredīts	2 300	454 116	425 824	461 255	446 252	402 715	Total credit
Pavisam debets	3 300	-696 483	-872 191	-608 659	-305 318	-181 644	Total debit
Atlīdzība nodarbinātajiem (kredits)	2 310	148 127	151 349	157 213	142 918	139 583	Compensation of employees (credit)
Atlīdzība nodarbinātajiem (debets)	3 310	-15 931	-13 463	-12 926	-11 364	-10 634	Compensation of employees (debit)
Ieguldījumu ienākumi (kredits)	2 320	305 989	274 475	304 042	303 335	263 132	Investment income (credit)
Tiešās investīcijas	2 330	8 925	32 288	9 293	7 206	-5 200	Direct investment
Dividendes un filiāļu sadalītā peļņa	2 332	0	13 558	409	0	2 298	Dividends and distributed branch profits
Reinvestētā un filiāļu nesadalītā peļņa	2 333	8 667	19 076	8 125	6 048	-9 136	Reinvested earnings and undistributed branch profits
Maksa par parādu (procenti)	2 334	258	-346	759	1 157	1 637	Income on debt (interest)
Portfeļieguldījumi	2 339	144 083	87 979	131 258	146 185	146 153	Portfolio investment
Ienākumi par kapitāla vērtspapīriem (dividendes)	2 340	187	1 015	287	2 449	133	Income on equity (dividends)
Ienākumi par obligācijām un parādzīmēm	2 350	87 068	78 349	88 700	93 078	132 993	Income on bonds and notes
Ienākumi par naudas tirgus instrumentiem	2 360	56 828	8 615	42 270	50 658	13 026	Income on money market instruments

Postenis	BOPSY	2008				2009	Components
		I	II	III	IV	I	
Citi ieguldījumi	2 370	152 982	154 207	163 491	149 944	122 179	Other investment
Ieguldījumu ienākumi (debets)	3 320	-680 552	-858 729	-595 733	-293 954	-171 010	Investment income (debit)
Tiešās investīcijas	3 330	-290 593	-403 750	-201 025	175 902	148 937	Direct investment
Dividendes un filiāļu sadalītā peļņa	3 332	-20 297	-323 504	-78 165	-56 567	-79 973	Dividends and distributed branch profits
Reinvestētā un filiāļu nesadalītā peļņa	3 333	-249 839	-54 741	-101 575	260 635	247 388	Reinvested earnings and undistributed branch profits
Maksa par parādu (procenti)	3 334	-20 457	-25 505	-21 285	-28 167	-18 478	Income on debt (interest)
Portfeļieguldījumi	3 339	-55 349	-113 245	-37 027	-102 549	-82 806	Portfolio investment
Ienākumi par kapitāla vērtspapīriem (dividendes)	3 340	0	-7 366	-57	-32	-516	Income on equity (dividends)
Ienākumi par obligācijām un parādzīmēm	3 350	-33 831	-39 664	-36 081	-89 224	-80 856	Income on bonds and notes
Ienākumi par naudas tirgus instrumentiem	3 360	-21 518	-66 215	-889	-13 294	-1 434	Income on money market instruments
Citi ieguldījumi	3 370	-334 610	-341 733	-357 680	-367 306	-237 141	Other investment
KĀRTĒJIE PĀRVEDUMI	4 379	134 673	292 654	255 534	87 240	114 942	CURRENT TRANSFERS
Kredits	2 379	528 582	646 997	556 700	457 563	392 448	Credit
Valdība	2 380	152 619	135 045	91 448	38 305	116 217	General government
t.sk. ES struktūrfondi	2 380 DA	142 427	114 476	83 255	28 696	112 983	of which EU structural funds
subsīdijas zemniekiem	2 380 DB	114 235	105 455	83 255	28 696	68 017	subsidies to farmers
citi ES struktūrfondi	2 380 DC	28 192	9 021	0	0	44 965	other EU structural funds
t.sk. citi ES fondi	2 380 DD	2 559	13 954	2 958	4 877	-1 112	of which other EU funds
t.sk. pirmspievienošanās fondi	2 380 DE	0	0	-394	425	-10 148	of which pre-accession funds
Citi sektori	2 390	375 963	511 951	465 252	419 258	276 231	Other sectors
Strādājošo naudas pārvedumi	2 391	470	448	449	515	458	Workers' remittances
Citi kārtējie pārvedumi	2 392	375 493	511 504	464 803	418 744	275 773	Other current transfers
Debets	3 379	-393 908	-354 343	-301 166	-370 323	-277 505	Debit
Valdība	3 380	-127 658	-76 224	-49 542	-90 268	-114 512	General government
t.sk. maksājumi ES budžetā	3 380 DF	-122 460	-74 388	-46 331	-86 742	-108 424	of which payments to EU budget
Citi sektori	3 390	-266 250	-278 120	-251 625	-280 055	-162 994	Other sectors
Strādājošo naudas pārvedumi	3 391	-1 135	-1 070	-970	-1 004	-749	Workers' remittances
Citi kārtējie pārvedumi	3 392	-265 115	-277 050	-250 654	-279 052	-162 245	Other current transfers
KAPITĀLA UN FINANŠU KONTS	4 996	1 662 523	1 372 491	1 212 457	737 042	-10 886	CAPITAL AND FINANCIAL ACCOUNT
KAPITĀLA KONTS	4 994	84 611	255 458	72 407	98 329	179 663	CAPITAL ACCOUNT
Pavisam kredits	2 994	87 106	262 014	79 388	104 924	182 776	Total credit
Pavisam debets	3 994	-2 496	-6 556	-6 981	-6 595	-3 113	Total debit
Kapitāla pārvedumi (kredits)	2 400	87 106	261 562	79 302	104 924	182 776	Capital transfers (credit)
Valdība	2 401	86 808	261 356	78 642	104 921	182 769	General government
t.sk. ES struktūrfondi	2 401 DG	56 579	111 509	25 332	83 490	70 673	of which EU structural funds
t.sk. Kohēzijas fonds	2 401 DH	27 070	146 778	53 211	19 548	112 186	of which Cohesion Fund
t.sk. citi ES fondi	2 401 DI	0	0	-920	992	-108	of which other EU funds
t.sk. pirmspievienošanās fondi	2 401 DJ	0	0	-920	992	-108	of which pre-accession funds
Citi sektori	2 430	298	207	660	3	7	Other sectors
Pārceļotāju pārvedumi	2 431	0	0	0	0	0	Migrants' transfers
Parādu atlaišana	2 432	0	0	0	0	0	Debt forgiveness
Citi kapitāla pārvedumi	2 440	298	207	660	3	7	Other capital transfers
Kapitāla pārvedumi (debets)	3 400	-2 496	-6 540	-6 858	-6 488	-3 087	Capital transfers (debit)
Valdība	3 401	0	0	0	0	0	General government
Citi sektori	3 430	-2 496	-6 540	-6 858	-6 488	-3 087	Other sectors
Pārceļotāju pārvedumi	3 431	0	0	0	0	0	Migrants' transfers

(turpinājums)

(cont.)

Postenis	BOPSY	2008				2009	Components
		I	II	III	IV	I	
Parādu atlaišana	3 432	0	0	0	0	0	Debt forgiveness
Citi kapitāla pārvedumi	3 440	-2 496	-6 540	-6 858	-6 488	-3 087	Other capital transfers
Neproducētie nefinanšu aktīvi (kredits)	2 480	0	452	86	0	0	Non-produced non-financial assets (credit)
Neproducētie nefinanšu aktīvi (debets)	3 480	0	-16	-123	-107	-26	Non-produced non-financial assets (debit)
FINANŠU KONTS	4 995	1 577 913	1 117 033	1 140 050	638 714	-190 549	FINANCIAL ACCOUNT
TIEŠĀS INVESTĪCIJAS	4 500	548 218	437 104	341 872	-132 687	51 920	DIRECT INVESTMENT
Ārvalstīs	4 505	-7 219	-183 285	-87 098	46 479	20 935	Direct investment abroad
<i>Kredits</i>	2 505	67 965	49 239	61 192	126 344	73 756	<i>Credit</i>
<i>Debets</i>	3 505	-75 183	-232 523	-148 289	-79 865	-52 821	<i>Debit</i>
Pašu kapitāls	4 510	-28 007	-108 866	-831	-5 214	-17 557	Equity capital
Prasības pret tiešo investīciju uzņēmumiem	4 515	-28 007	-109 329	-831	-5 214	-17 557	Claims on affiliated enterprises
Saistības pret tiešo investīciju uzņēmumiem	4 520	0	463	0	0	0	Liabilities to affiliated enterprises
Reinvestētā peļņa	4 525	-8 667	-19 076	-8 125	-6 048	9 136	Reinvested earnings
Cits kapitāls	4 530	29 455	-55 343	-78 142	57 741	29 356	Other capital
Prasības pret tiešo investīciju uzņēmumiem	4 535	21 449	-40 692	-81 831	64 255	28 126	Claims on affiliated enterprises
Saistības pret tiešo investīciju uzņēmumiem	4 540	8 006	-14 651	3 689	-6 514	1 230	Liabilities to affiliated enterprises
Latvijā	4 555	555 436	620 388	428 970	-179 165	30 984	Direct investment in Latvia
<i>Kredits</i>	2 555	1 099 278	1 388 780	1 080 954	856 264	821 671	<i>Credit</i>
<i>Debets</i>	3 555	-543 841	-768 392	-651 984	-1 035 430	-790 686	<i>Debit</i>
Pašu kapitāls	4 560	69 612	259 502	217 077	40 976	101 570	Equity capital
Prasības pret tiešajiem investoriem	4 565	-932	-26 498	29 752	-5 418	-4 530	Claims on direct investors
Saistības pret tiešajiem investoriem	4 570	70 544	285 999	187 325	46 394	106 100	Liabilities to direct investors
Reinvestētā peļņa	4 575	249 839	54 741	101 575	-260 635	-247 388	Reinvested earnings
Cits kapitāls	4 580	235 986	306 146	110 318	40 493	176 802	Other capital
Prasības pret tiešajiem investoriem	4 585	-49 993	-14 928	-50 201	40 591	41 265	Claims on direct investors
Saistības pret tiešajiem investoriem	4 590	285 979	321 074	160 519	-98	135 537	Liabilities to direct investors
PORTFEĻĒGULDĪJUMI	4 600	699 101	-290 449	-55 965	-87 264	104 174	PORTFOLIO INVESTMENT
Aktīvi	4 602	106 211	-106 795	-87 021	194 736	113 059	Assets
Kapitāla vērtspapīri	4 610	36 035	13 282	33 447	28 213	4 757	Equity securities
Centrālā banka	4 611	0	0	0	0	0	Central bank
Valdība	4 612	0	0	0	0	0	General government
MFI (izņemot centrālo banku)	4 613	11 495	-8 296	-2 003	10 526	803	MFIs (excl. central bank)
Citi sektori	4 614	24 540	21 577	35 450	17 687	3 954	Other sectors
Parāda vērtspapīri	4 619	70 176	-120 077	-120 468	166 523	108 302	Debt securities
Obligācijas un parādzīmes	4 620	73 561	-125 006	-122 890	93 311	109 402	Bonds and notes
Centrālā banka	4 621	0	0	0	0	0	Central bank
Valdība	4 622	0	0	0	0	0	General government
MFI (izņemot centrālo banku)	4 623	99 170	-112 738	-123 909	118 980	121 866	MFIs (excl. central bank)
Citi sektori	4 624	-25 609	-12 268	1 020	-25 669	-12 465	Other sectors
Naudas tirgus instrumenti	4 630	-3 385	4 929	2 422	73 212	-1 100	Money market instruments
Centrālā banka	4 631	0	0	0	0	0	Central bank
Valdība	4 632	0	0	13 458	68 794	0	General government
MFI (izņemot centrālo banku)	4 633	-12 873	11 630	3 227	12 633	-5 579	MFIs (excl. central bank)
Citi sektori	4 634	9 488	-6 701	-14 263	-8 215	4 480	Other sectors
Pasīvi	4 652	592 890	-183 654	31 055	-282 000	-8 885	Liabilities
Kapitāla vērtspapīri	4 660	-1 718	402	-3 729	-36 581	3 285	Equity securities
MFI (izņemot centrālo banku)	4 663	0	-1 752	7	-32 815	3 598	MFIs (excl. central bank)

(turpinājums)

(cont.)

Postenis	BOPSY	2008				2009	Components
		I	II	III	IV	I	
Citi sektori	4 664	-1 718	2 154	-3 735	-3 766	-313	Other sectors
Parāda vērtspapīri	4 669	594 608	-184 056	34 784	-245 419	-12 170	Debt securities
Obligācijas un parādzīmes	4 670	602 008	-178 824	36 389	-244 777	-12 162	Bonds and notes
Centrālā banka	4 671	0	0	0	0	0	Central bank
Valdība	4 672	596 211	-5 890	36 008	-248 661	-15 819	General government
MFI (izņemot centrālo banku)	4 673	5 849	-173 391	4 215	3 706	3 652	MFIs (excl. central bank)
Citi sektori	4 674	-51	457	-3 834	178	6	Other sectors
Naudas tirgus instrumenti	4 680	-7 400	-5 232	-1 605	-642	-8	Money market instruments
Centrālā banka	4 681	0	0	0	0	0	Central bank
Valdība	4 682	0	0	0	2	-2	General government
MFI (izņemot centrālo banku)	4 683	-6 568	-4 158	-1 385	0	0	MFIs (excl. central bank)
Citi sektori	4 684	-831	-1 074	-221	-644	-6	Other sectors
ATVASINĀTIE FINANŠU INSTRUMENTI	4 910	63 856	88 473	-17 433	-203 287	327 236	FINANCIAL DERIVATIVES
Aktīvi	4 900	85 568	127 301	48 559	62 346	421 229	Assets
Centrālā banka	4 901	95 780	141 131	73 989	79 001	417 202	Central bank
Valdība	4 902	-30	0	2 833	0	0	General government
MFI (izņemot centrālo banku)	4 903	-3 938	-10 714	-26 587	-19 896	15 644	MFIs (excl. central bank)
Citi sektori	4 904	-6 245	-3 116	-1 675	3 240	-11 617	Other sectors
Pasīvi	4 905	-21 711	-38 828	-65 992	-265 633	-93 994	Liabilities
Centrālā banka	4 906	-43 322	-24 483	-63 209	-337 684	-94 978	Central bank
Valdība	4 907	-30	0	0	-2 123	0	General government
MFI (izņemot centrālo banku)	4 908	21 641	-14 346	-2 783	74 174	985	MFIs (excl. central bank)
Citi sektori	4 909	0	0	0	0	0	Other sectors
CITI IEGULDĪJUMI	4 700	712 929	992 883	806 805	82 845	-1 313 674	OTHER INVESTMENT
Aktīvi	4 703	926 859	-1 314 280	281 370	-408 414	594 912	Assets
Tirdzniecības kredīti	4 706	-144 669	-379 661	-14 747	172 479	64 663	Trade credits
Valdība	4 707	0	0	0	0	0	General government
Ilgtermiņa	4 708	0	0	0	0	0	Long-term
Īstermiņa	4 709	0	0	0	0	0	Short-term
Citi sektori	4 710	-144 669	-379 661	-14 747	172 479	64 663	Other sectors
Ilgtermiņa	4 711	0	0	0	0	0	Long-term
Īstermiņa	4 712	-144 669	-379 661	-14 747	172 479	64 663	Short-term
Aizdevumi	4 714	29 010	-334 199	299 838	-364 334	522 847	Loans
Centrālā banka	4 715	0	0	0	0	0	Central bank
Ilgtermiņa	4 717	0	0	0	0	0	Long-term
Īstermiņa	4 718	0	0	0	0	0	Short-term
Valdība	4 719	0	0	0	0	0	General government
Ilgtermiņa	4 720	0	0	0	0	0	Long-term
Īstermiņa	4 721	0	0	0	0	0	Short-term
MFI (izņemot centrālo banku)	4 722	90 617	-200 218	314 014	-412 900	556 070	MFIs (excl. central bank)
Ilgtermiņa	4 723	-33 025	-260 223	-206 338	70 609	59 431	Long-term
Īstermiņa	4 724	123 643	60 004	520 351	-483 509	496 639	Short-term
Citi sektori	4 725	-61 608	-133 980	-14 175	48 566	-33 223	Other sectors
Ilgtermiņa	4 726	-51 940	-81 700	3 706	43 720	-23 544	Long-term
Īstermiņa	4 727	-9 668	-52 280	-17 881	4 846	-9 679	Short-term
Nauda un noguldījumi	4 730	1 061 686	-593 652	37 674	-242 830	2 944	Currency and deposits
Centrālā banka	4 731	0	0	0	0	0	Central bank
Valdība	4 732	-115 464	10 902	24 446	96 890	1	General government
MFI (izņemot centrālo banku)	4 733	1 256 711	-598 318	461 088	229 947	361 411	MFIs (excl. central bank)
Citi sektori	4 734	-79 561	-6 236	-447 860	-569 667	-358 468	Other sectors
Citi aktīvi	4 736	-19 168	-6 768	-41 395	26 270	4 457	Other assets
Centrālā banka	4 737	-263	-1 571	108	1 263	-78	Central bank
Ilgtermiņa	4 738	0	0	0	0	-13	Long-term
Īstermiņa	4 739	-263	-1 571	108	1 263	-65	Short-term
Valdība	4 740	0	-6	0	0	0	General government

(turpinājums)

(cont.)

Postenis	BOPSY	2008				2009		Components
		I	II	III	IV	I		
Ilgtermiņa	4 741	0	-6	0	0	0	Long-term	
Īstermiņa	4 742	0	0	0	0	0	Short-term	
MFI (izņemot centrālo banku)	4 743	-11 652	-3 716	-32 582	32 765	6 216	MFIs (excl. central bank)	
Ilgtermiņa	4 744	0	0	0	0	0	Long-term	
Īstermiņa	4 745	-11 652	-3 716	-32 582	32 765	6 216	Short-term	
Citi sektori	4 746	-7 253	-1 475	-8 921	-7 758	-1 681	Other sectors	
Ilgtermiņa	4 747	-40	-392	-625	-167	-2 588	Long-term	
Īstermiņa	4 748	-7 212	-1 084	-8 296	-7 591	907	Short-term	
Pasīvi	4 753	-213 929	2 307 162	525 434	491 259	-1 908 586	Liabilities	
Tirdzniecības kredīti	4 756	-32 398	89 428	-116 405	-216 720	-144 474	Trade credits	
Valdība	4 757	0	0	0	0	0	General government	
Ilgtermiņa	4 758	0	0	0	0	0	Long-term	
Īstermiņa	4 759	0	0	0	0	0	Short-term	
Citi sektori	4 760	-32 398	89 428	-116 405	-216 720	-144 474	Other sectors	
Ilgtermiņa	4 761	0	0	0	0	0	Long-term	
Īstermiņa	4 762	-32 398	89 428	-116 405	-216 720	-144 474	Short-term	
Aizņēmumi	4 764	1 722 250	777 209	1 471 607	1 488 276	-468 390	Loans	
Centrālā banka	4 765	0	0	0	237 807	-237 050	Central bank	
SVF kredītu un aizdevumu izmantošana	4 766	0	0	0	0	0	Use of IMF credit and loans	
Citi ilgtermiņa	4 767	0	0	0	0	0	Other long-term	
Īstermiņa	4 768	0	0	0	237 807	-237 050	Short-term	
Valdība	4 769	-41 287	-7 961	-5 966	975 002	1 373 128	General government	
Ilgtermiņa	4 770	-4 469	-7 961	-5 966	975 002	1 373 128	Long-term	
Īstermiņa	4 771	-36 818	0	0	0	0	Short-term	
MFI (izņemot centrālo banku)	4 772	1 273 446	576 298	1 309 821	196 685	-1 592 238	MFIs (excl. central bank)	
Ilgtermiņa	4 773	2 152 974	877 925	650 110	239 406	-477 365	Long-term	
Īstermiņa	4 774	-879 528	-301 628	659 711	-42 721	-1 114 872	Short-term	
Citi sektori	4 775	490 092	208 872	167 753	78 783	-12 231	Other sectors	
Ilgtermiņa	4 776	364 988	147 187	158 780	32 494	50 034	Long-term	
Īstermiņa	4 777	125 103	61 685	8 973	46 290	-62 265	Short-term	
Nauda un noguldījumi	4 780	-1 901 785	1 390 091	-875 798	-702 600	-1 239 602	Currency and deposits	
Centrālā banka	4 781	-885	-6 273	-9 013	490 383	-467 299	Central bank	
MFI (izņemot centrālo banku)	4 783	-1 900 900	1 396 364	-866 784	-1 192 984	-772 304	MFIs (excl. central bank)	
Citi pasīvi	4 786	-1 997	50 434	46 030	-77 697	-56 119	Other liabilities	
Centrālā banka	4 787	105	-19	426	1 972	-2 252	Central bank	
Ilgtermiņa	4 788	0	0	0	0	0	Long-term	
Īstermiņa	4 789	105	-19	426	1 972	-2 252	Short-term	
Valdība	4 790	-7 252	0	-4 835	0	-7 866	General government	
Ilgtermiņa	4 791	-7 252	0	-4 835	0	-7 866	Long-term	
Īstermiņa	4 792	0	0	0	0	0	Short-term	
MFI (izņemot centrālo banku)	4 793	-306	37 238	60 106	-83 939	-45 066	MFIs (excl. central bank)	
Ilgtermiņa	4 794	0	0	0	0	0	Long-term	
Īstermiņa	4 795	-306	37 238	60 106	-83 939	-45 066	Short-term	
Citi sektori	4 796	5 456	13 214	-9 667	4 269	-935	Other sectors	
Ilgtermiņa	4 797	0	0	0	0	0	Long-term	
Īstermiņa	4 798	5 456	13 214	-9 667	4 269	-935	Short-term	
REZERVES AKTĪVI	4 800	-446 191	-110 976	64 772	979 107	639 796	RESERVE ASSETS	
Monetārais zelts	4 810	0	0	0	-5	0	Monetary gold	
Speciālās aizņēmuma tiesības	4 820	-2	0	-3	-201	-360	Special Drawing Rights	
Rezerves pozīcija SVF	4 830	0	0	0	0	0	Reserve position in the IMF	
Ārvalstu valūtas	4 840	-446 190	-110 976	64 774	979 313	640 156	Foreign exchange	
Citas prasības	4 880	0	0	0	0	0	Other claims	
NOVIRZE	4 998	-324 799	-65 875	-158 266	-82 161	-58 454	NET ERRORS AND OMISSIONS	

3.1. TEKOŠAIS KONTS UN KAPITĀLA KONTS VALSTU GRUPU DALĪJUMĀ (GADA DATI)
CURRENT ACCOUNT AND CAPITAL ACCOUNT BY COUNTRY GROUP (ANNUAL DATA)

(milj. latu)
(in millions of lats)

Postenis	Valstu grupa	2004	2005	2006	2007	2008	Country group	Components
TEKOŠAIS KONTS UN KAPITĀLA KONTS	ES27						EU27	CURRENT ACCOUNT AND CAPITAL ACCOUNT
	Kredits	2 636.3	3 630.7	4 266.3	5 356.0	5 597.6	Credit	
	Debets	-3 539.1	-4 623.2	-6 383.8	-7 951.3	-7 268.4	Debit	
	<i>t.sk.: eiro zona</i>						<i>of which: euro area</i>	
	Kredits	890.5	1 171.6	1 424.1	1 631.9	1 712.5	Credit	
	Debets	-1 548.2	-1 967.2	-2 722.9	-3 387.3	-2 904.3	Debit	
	<i>t.sk.: DK, GB, SE</i>						<i>of which: DK, GB, SE</i>	
	Kredits	890.3	1 067.4	1 146.8	1 321.2	1 268.3	Credit	
	Debets	-671.0	-777.6	-1 096.5	-1 218.9	-1 059.0	Debit	
	Ārpus ES27						Extra EU27	
	Kredits	1 647.6	1 965.4	2 386.5	2 832.1	3 281.2	Credit	
	Debets	-1 621.8	-1 984.7	-2 644.9	-3 275.9	-3 422.8	Debit	
	<i>t.sk.: NVS</i>						<i>of which: CIS</i>	
	Kredits	469.2	613.1	781.8	890.3	982.0	Credit	
Debets	-713.7	-935.2	-1 081.8	-1 210.8	-1 370.8	Debit		
PRECES	ES27						EU27	GOODS
	Kredits	1 702.4	2 279.7	2 536.0	3 186.5	3 265.2	Credit	
	Debets	-2 812.7	-3 576.6	-4 777.5	-5 929.9	-5 496.6	Debit	
	<i>t.sk.: eiro zona</i>						<i>of which: euro area</i>	
	Kredits	557.7	709.7	812.7	968.5	969.5	Credit	
	Debets	-1 306.8	-1 594.3	-2 173.3	-2 645.1	-2 268.5	Debit	
	<i>t.sk.: DK, GB, SE</i>						<i>of which: DK, GB, SE</i>	
	Kredits	642.1	706.8	663.3	761.0	677.5	Credit	
	Debets	-439.1	-492.9	-637.5	-736.0	-683.0	Debit	
	Ārpus ES27						Extra EU27	
	Kredits	575.7	751.5	895.8	1 028.0	1 284.8	Credit	
	Debets	-968.4	-1 169.8	-1 510.7	-1 820.7	-1 809.0	Debit	
	<i>t.sk.: NVS</i>						<i>of which: CIS</i>	
	Kredits	253.7	369.2	471.2	597.5	676.7	Credit	
Debets	-593.7	-773.3	-860.4	-978.5	-1 159.5	Debit		
PAKALPOJUMI	ES27						EU27	SERVICES
	Kredits	452.3	621.9	767.9	929.7	1 105.5	Credit	
	Debets	-321.7	-488.2	-643.6	-869.0	-891.8	Debit	
	<i>t.sk.: eiro zona</i>						<i>of which: euro area</i>	
	Kredits	195.3	259.8	327.7	350.4	431.1	Credit	
	Debets	-128.0	-197.3	-251.4	-380.5	-407.9	Debit	
	<i>t.sk.: DK, GB, SE</i>						<i>of which: DK, GB, SE</i>	
	Kredits	135.1	180.9	211.6	265.2	267.5	Credit	
	Debets	-79.9	-105.0	-131.5	-145.8	-131.3	Debit	
	Ārpus ES27						Extra EU27	
	Kredits	508.4	603.1	708.8	947.7	1 072.8	Credit	
	Debets	-314.2	-394.3	-460.7	-512.6	-635.9	Debit	
	<i>t.sk.: NVS</i>						<i>of which: CIS</i>	
	Kredits	145.8	134.9	148.9	181.5	183.4	Credit	
Debets	-83.0	-109.3	-123.7	-129.6	-136.1	Debit		
IENĀKUMI, KĀRTĒJIE PĀRVEDUMI UN KAPITĀLA KONTS	ES27						EU27	INCOME, CURRENT TRANSFERS AND CAPITAL ACCOUNT
	Kredits	481.6	729.1	962.5	1 239.8	1 226.9	Credit	
	Debets	-404.8	-558.5	-962.8	-1 152.4	-879.9	Debit	
	<i>t.sk.: eiro zona</i>						<i>of which: euro area</i>	
	Kredits	137.5	202.0	283.7	313.0	311.8	Credit	
	Debets	-113.4	-175.5	-298.3	-361.6	-228.0	Debit	
	<i>t.sk.: DK, GB, SE</i>						<i>of which: DK, GB, SE</i>	
	Kredits	113.0	179.6	271.9	294.9	323.3	Credit	
	Debets	-152.0	-179.7	-327.5	-337.0	-244.8	Debit	
	Ārpus ES27						Extra EU27	
	Kredits	563.5	610.8	781.9	856.4	923.7	Credit	
	Debets	-339.2	-420.6	-673.5	-942.5	-978.0	Debit	
	<i>t.sk.: NVS</i>						<i>of which: CIS</i>	
	Kredits	69.8	109.0	161.7	111.3	122.0	Credit	
Debets	-37.1	-52.6	-97.6	-102.7	-75.2	Debit		

**3.2. TEKOŠAIS KONTS UN KAPITĀLA KONTS VALSTU GRUPU DALĪJUMĀ (CETURKŠŅA DATI)
CURRENT ACCOUNT AND CAPITAL ACCOUNT BY COUNTRY GROUP (QUARTERLY DATA)**

(milj. latu)
(in millions of lats)

Postenis	Valstu grupa	2008				2009	Country group	Components
		I	II	III	IV	I		
TEKOŠAIS KONTS UN KAPITĀLA KONTS	ES27						EU27	CURRENT ACCOUNT AND CAPITAL ACCOUNT
	Kredits	1 375.5	1 503.6	1 433.5	1 285.1	1 125.8	Credit	
	Debets	-1 866.5	-1 912.4	-1 889.8	-1 599.7	-1 029.3	Debit	
	<i>t.sk.: euro zona</i>						<i>of which: euro area</i>	
	Kredits	419.8	436.0	450.9	405.7	346.4	Credit	
	Debets	-759.4	-763.0	-750.6	-631.4	-442.6	Debit	
	<i>t.sk.: DK, GB, SE</i>						<i>of which: DK, GB, SE</i>	
	Kredits	327.4	318.6	342.7	279.6	236.8	Credit	
	Debets	-281.0	-305.6	-258.2	-214.2	-118.0	Debit	
	Ārpus ES27						Extra EU27	
	Kredits	716.5	803.6	883.4	877.7	690.6	Credit	
	Debets	-813.8	-867.4	-882.0	-859.6	-653.5	Debit	
	<i>t.sk.: NVS</i>						<i>of which: CIS</i>	
	Kredits	216.9	226.4	270.7	268.0	180.3	Credit	
Debets	-312.4	-351.7	-358.9	-347.7	-286.2	Debit		
PRECES	ES27						EU27	GOODS
	Kredits	841.5	843.2	853.9	726.6	576.8	Credit	
	Debets	-1 393.3	-1 401.1	-1 448.7	-1 253.5	-809.0	Debit	
	<i>t.sk.: euro zona</i>						<i>of which: euro area</i>	
	Kredits	256.8	251.4	248.2	213.1	179.1	Credit	
	Debets	-595.7	-599.6	-568.4	-504.7	-338.7	Debit	
	<i>t.sk.: DK, GB, SE</i>						<i>of which: DK, GB, SE</i>	
	Kredits	181.9	172.7	190.1	132.8	123.0	Credit	
	Debets	-176.7	-175.1	-175.3	-155.9	-92.7	Debit	
	Ārpus ES27						Extra EU27	
	Kredits	272.6	333.2	365.5	313.4	238.9	Credit	
	Debets	-417.1	-466.5	-485.1	-440.4	-358.4	Debit	
	<i>t.sk.: NVS</i>						<i>of which: CIS</i>	
	Kredits	156.2	170.1	180.3	170.2	115.2	Credit	
Debets	-264.9	-294.1	-306.8	-293.6	-250.1	Debit		
PAKALPOJUMI	ES27						EU27	SERVICES
	Kredits	243.2	285.8	301.9	274.6	225.0	Credit	
	Debets	-204.6	-216.0	-248.0	-223.2	-158.2	Debit	
	<i>t.sk.: euro zona</i>						<i>of which: euro area</i>	
	Kredits	96.3	104.6	120.6	109.7	91.6	Credit	
	Debets	-93.4	-97.9	-114.2	-102.4	-74.0	Debit	
	<i>t.sk.: DK, GB, SE</i>						<i>of which: DK, GB, SE</i>	
	Kredits	61.8	75.4	70.6	59.8	56.2	Credit	
	Debets	-33.1	-32.6	-34.0	-31.5	-23.7	Debit	
	Ārpus ES27						Extra EU27	
	Kredits	232.5	245.7	283.2	311.3	252.3	Credit	
	Debets	-152.6	-142.1	-162.9	-178.3	-110.2	Debit	
	<i>t.sk.: NVS</i>						<i>of which: CIS</i>	
	Kredits	23.9	34.8	60.7	64.1	40.6	Credit	
Debets	-30.2	-37.3	-36.0	-32.6	-23.7	Debit		
IENĀKUMI, KĀRTĒJIE PĀRVEDUMI UN KAPITĀLA KONTS	ES27						EU27	INCOME, CURRENT TRANSFERS AND CAPITAL ACCOUNT
	Kredits	290.8	374.5	277.7	283.9	324.1	Credit	
	Debets	-268.5	-295.2	-193.2	-123.0	-62.1	Debit	
	<i>t.sk.: euro zona</i>						<i>of which: euro area</i>	
	Kredits	66.7	80.0	82.2	82.9	75.8	Credit	
	Debets	-70.3	-65.5	-68.0	-24.2	-29.9	Debit	
	<i>t.sk.: DK, GB, SE</i>						<i>of which: DK, GB, SE</i>	
	Kredits	83.7	70.5	82.1	87.1	57.7	Credit	
	Debets	-71.1	-98.0	-48.9	-26.8	-1.6	Debit	
	Ārpus ES27						Extra EU27	
	Kredits	211.4	224.6	234.8	253.0	199.3	Credit	
	Debets	-244.2	-258.9	-234.1	-240.9	-185.0	Debit	
	<i>t.sk.: NVS</i>						<i>of which: CIS</i>	
	Kredits	36.9	21.6	29.7	33.8	24.6	Credit	
Debets	-17.2	-20.3	-16.1	-21.5	-12.4	Debit		

4.1. ĀRĒJĀS TIRDZNICĪBAS STATISTIKAS UN MAKSĀJUMU BILANCES PREČU DATU SASAISTE (GADA DATI)
RECONCILIATION OF FOREIGN TRADE STATISTICS AND BALANCE OF PAYMENTS DATA ON GOODS
(ANNUAL DATA)

(tūkst. latu)
(in thousands of lats)

Postenis	2004	2005	2006	2007	2008	Components
PRECES	-1 502 947	-1 715 087	-2 856 385	-3 536 248	-2 755 615	GOODS
Kredits	2 278 138	3 031 260	3 431 789	4 214 425	4 549 986	Credit
Vispārējās nozīmes preces; eksports (FOB)	1 831 003	2 628 435	3 055 787	3 860 197	4 172 967	General merchandise; exports (FOB)
Ārējās tirdzniecības statistika (FOB; CSP dati)	1 794 311	2 611 780	3 025 732	3 782 847	4 137 604	Foreign trade statistics (FOB; data from the CSB)
Vērtības korekcija	11 220	4 769	3 633	3 942	-7 320	Valuation adjustment
Eksporta darījumi no zvejas kuģiem	9 595	10 931	14 179	4 749	4 278	Exports from fishing vessels
Transportlīdzekļu pārdošana	15 877	956	12 243	68 659	38 405	Sale of transportation equipment
Preces pārstrādei; eksports (FOB)	382 225	298 385	284 974	265 959	258 699	Goods for processing; exports (FOB)
Ārējās tirdzniecības statistika (FOB; CSP dati)	355 716	276 454	267 542	257 439	250 179	Foreign trade statistics (FOB; data from the CSB)
Vērtības korekcija	26 509	21 931	17 433	8 520	8 520	Valuation adjustment
Preču remonts	34 849	53 500	39 667	39 342	52 017	Repairs on goods
Transporta organizāciju iegādātās preces	30 061	50 940	51 361	48 927	66 303	Goods procured in ports by carriers
Nemonetārais zelts	0	0	0	0	0	Non-monetary gold
Debets	-3 781 085	-4 746 348	-6 288 174	-7 750 673	-7 305 600	Debit
Vispārējās nozīmes preces; imports (FOB)	-3 471 868	-4 453 675	-5 977 270	-7 481 310	-6 962 522	General merchandise; imports (FOB)
Ārējās tirdzniecības statistika (CIF; CSP dati)	-3 547 565	-4 641 653	-6 158 491	-7 622 652	-7 216 304	Foreign trade statistics (CIF; data from the CSB)
CIF/FOB korekcija	156 124	204 347	266 035	333 829	310 541	CIF/FOB adjustment
Transportlīdzekļu iegāde	-58 195	0	-67 792	-183 965	-49 590	Purchase of transportation equipment
Katalogu preces	-10 377	-4 900	-4 514	-4 636	-3 183	Goods ordered via catalogues
Brīvostu komercsabiedrību preču imports	-10 946	-11 178	-11 440	-119	0	Imports of goods from companies located in the free ports
Naudas izgatavošanas izdevumi	-909	-291	-1 068	-3 768	-3 985	Cash production costs
Preces pārstrādei; imports (FOB)	-246 428	-215 322	-210 701	-152 257	-161 732	Goods for processing; imports (FOB)
Ārējās tirdzniecības statistika (CIF; CSP dati)	-257 692	-225 271	-219 986	-159 469	-169 362	Foreign trade statistics (CIF; data from the CSB)
CIF/FOB korekcija	11 265	9 949	9 284	7 212	7 630	CIF/FOB adjustment
Preču remonts	-10 477	-5 481	-12 501	-20 019	-21 440	Repairs on goods
Transporta organizāciju iegādātās preces	-52 312	-71 870	-87 702	-97 086	-159 906	Goods procured in ports by carriers
Nemonetārais zelts	0	0	0	0	0	Non-monetary gold

**4.2. ĀRĒJĀS TIRDZNICĪBAS STATISTIKAS UN MAKSĀJUMU BILANCES PREČU DATU SASAISTE
(CETURKŠŅA DATI)
RECONCILIATION OF FOREIGN TRADE STATISTICS AND BALANCE OF PAYMENTS DATA ON GOODS
(QUARTERLY DATA)**

(tūkst. latu)
(in thousands of lats)

Postenis	2008				2009	Components
	I	II	III	IV	I	
PRECES	-696 216	-691 200	-714 410	-653 788	-351 653	GOODS
Kredīts	1 114 154	1 176 421	1 219 348	1 040 063	815 715	Credit
Vispārējās nozīmes preces; eksports (FOB)	1 036 634	1 071 669	1 103 288	961 376	746 955	General merchandise; exports (FOB)
Ārējās tirdzniecības statistika (FOB; CSP dati)	1 032 391	1 052 595	1 089 301	963 317	744 858	Foreign trade statistics (FOB; data from the CSB)
Vērtības korekcija	-1 447	-371	-2 967	-2 534	-1 166	Valuation adjustment
Eksporta darījumi no zvejas kuģiem	799	1 134	1 751	593	1 007	Exports from fishing vessels
Transportlīdzekļu pārdošana	4 890	18 311	15 203	0	2 257	Sale of transportation equipment
Preces pārstrādei; eksports (FOB)	56 383	73 597	78 015	50 702	52 453	Goods for processing; exports (FOB)
Ārējās tirdzniecības statistika (FOB; CSP dati)	54 253	71 467	75 885	48 572	51 418	Foreign trade statistics (FOB; data from the CSB)
Vērtības korekcija	2 130	2 130	2 130	2 130	1 035	Valuation adjustment
Preču remonts	9 006	12 709	17 566	12 736	7 558	Repairs on goods
Transporta organizāciju iegādātās preces	12 131	18 445	20 479	15 249	8 750	Goods procured in ports by carriers
Nemonētārais zelts	0	0	0	0	0	Non-monetary gold
Debets	-1 810 369	-1 867 621	-1 933 758	-1 693 852	-1 167 368	Debit
Vispārējās nozīmes preces; imports (FOB)	-1 739 914	-1 771 999	-1 831 482	-1 619 127	-1 117 546	General merchandise; imports (FOB)
Ārējās tirdzniecības statistika (CIF; CSP dati)	-1 818 383	-1 829 133	-1 888 507	-1 680 280	-1 164 350	Foreign trade statistics (CIF; data from the CSB)
CIF/FOB korekcija	78 804	80 108	80 619	71 010	47 442	CIF/FOB adjustment
Transportlīdzekļu iegāde	0	-21 000	-21 000	-7 590	0	Purchase of transportation equipment
Katalogu preces	-152	-941	-586	-1 504	-559	Goods ordered via catalogues
Brīvostu komercsabiedrību preču imports	0	0	0	0	0	Imports of goods from companies located in the free ports
Naudas izgatavošanas izdevumi	-183	-1 032	-2 008	-763	-80	Cash production costs
Preces pārstrādei; imports (FOB)	-39 528	-47 991	-45 569	-28 645	-25 271	Goods for processing; imports (FOB)
Ārējās tirdzniecības statistika (CIF; CSP dati)	-41 321	-50 239	-47 789	-30 013	-26 425	Foreign trade statistics (CIF; data from the CSB)
CIF/FOB korekcija	1 793	2 248	2 221	1 368	1 154	CIF/FOB adjustment
Preču remonts	-3 057	-5 251	-8 458	-4 674	-1 939	Repairs on goods
Transporta organizāciju iegādātās preces	-27 870	-42 380	-48 250	-41 405	-22 612	Goods procured in ports by carriers
Nemonētārais zelts	0	0	0	0	0	Non-monetary gold

5. LATA EFEKTĪVIE KURSI EFFECTIVE EXCHANGE RATES OF THE LATS

(indekss: 1995. gada decembris = 100; dati saskaņā ar stāvokli 16.06.2009.)
(index: December 1995 = 100; data as at 16 June 2009)

	2008 ¹												2009			
	1	2	3	4	5	6	7	8	9	10	11	12	1	2	3	
Lata nominālais efektīvais kurss Nominal effective exchange rate of the lats																
Pret galveno tirdzniecības partnervalstu valūtām Against currencies of main trade partners	117.6	117.5	118.2	118.5	118.3	118.2	118.3	117.8	118.1	118.0	118.7	121.7	123.8	125.1	125.7	
Pret attīstīto valstu ¹ valūtām Against currencies of developed countries ¹	102.0	102.0	102.7	103.2	103.0	103.0	103.3	102.9	103.1	103.0	103.8	106.1	106.7	106.0	107.0	
Pret Igaunijas, Krievijas, Lietuvas un Polijas valūtām Against currencies of Estonia, Lithuania, Poland and Russia	156.8	156.8	157.4	157.2	156.8	156.3	155.8	155.1	155.7	155.5	155.7	160.8	167.6	174.9	174.2	
Lata reālais efektīvais kurss (aprēķināts, izmantojot patēriņa cenu indeksus) Real effective exchange rate of the lats (based on consumer price indices)																
Pret galveno tirdzniecības partnervalstu valūtām Against currencies of main trade partners	144.3	145.6	147.7	149.7	149.9	150.0	150.1	148.6	150.1	151.7	152.1	155.4	160.8	163.4	164.3	
Pret attīstīto valstu ¹ valūtām Against currencies of developed countries ¹	168.3	170.0	173.0	176.3	176.7	177.3	177.9	176.3	178.2	180.5	181.6	185.1	190.2	190.3	192.5	
Pret Igaunijas, Krievijas, Lietuvas un Polijas valūtām Against currencies of Estonia, Lithuania, Poland and Russia	105.7	106.2	107.1	107.5	107.3	106.9	106.3	105.0	106.0	106.6	106.1	108.9	114.3	119.8	119.1	
Lata reālais efektīvais kurss (aprēķināts, izmantojot ražotāju cenu indeksus) Real effective exchange rate of the lats (based on producer price indices)																
Pret galveno tirdzniecības partnervalstu valūtām Against currencies of main trade partners	136.7	138.7	139.3	142.8	142.6	142.9	142.4	144.3	143.9	148.1	150.0	156.1				
Pret attīstīto valstu ¹ valūtām Against currencies of developed countries ¹	150.5	152.3	153.3	157.9	157.8	158.9	158.7	161.0	159.9	163.4	164.8	169.8				
Pret Igaunijas, Krievijas, Lietuvas un Polijas valūtām Against currencies of Estonia, Lithuania, Poland and Russia	112.5	114.5	114.7	116.5	116.1	115.0	114.2	115.4	116.2	121.3	123.9	131.5				

¹ ASV, Dānija, Francija, Itālija, Lielbritānija, Nīderlande, Somija, Vācija un Zviedrija.

¹ Denmark, Finland, France, Germany, Italy, the Netherlands, Sweden, the United Kingdom and the US.

6.1. LATVIJAS STARPTAUTISKO INVESTĪCIJU BILANCE
LATVIA'S INTERNATIONAL INVESTMENT POSITION

(perioda beigās; tūkst. latu)
(at end of period; in thousands of lats)

Postenis	BOPSY	2005	2006	2007	2008	2009	Components
						I	
AKTĪVI	8 995 C	5 956 749	8 133 469	11 874 196	12 070 115	11 444 001	ASSETS
TIEŠĀS INVESTĪCIJAS ĀRVALSTĪS	8 505	167 471	254 785	426 050	527 489	545 322	DIRECT INVESTMENT ABROAD
Pašu kapitāls un reinvestētā peļņa	8 506	100 116	157 263	281 935	366 676	368 322	Equity capital and reinvested earnings
Prasības pret tiešo investīciju uzņēmumiem	8 507	100 116	157 282	281 950	366 994	368 345	Claims on affiliated enterprises
Saistības pret tiešo investīciju uzņēmumiem	8 508	0	-19	-15	-318	-23	Liabilities to affiliated enterprises
Cits kapitāls	8 530	67 355	97 522	144 114	160 813	177 000	Other capital
Prasības pret tiešo investīciju uzņēmumiem	8 535	73 395	110 040	165 534	181 862	193 458	Claims on affiliated enterprises
Saistības pret tiešo investīciju uzņēmumiem	8 540	-6 040	-12 517	-21 419	-21 049	-16 458	Liabilities to affiliated enterprises
PORTFEĻIEGULDĪJUMI	8 602	949 450	1 094 196	1 358 512	1 298 342	1 293 873	PORTFOLIO INVESTMENT
Kapitāla vērtspapīri	8 610	99 389	160 569	256 391	189 135	192 096	Equity securities
Centrālā banka	8 611	0	0	0	0	0	Central bank
Valdība	8 612	0	0	0	0	0	General government
MFI (izņemot centrālo banku)	8 613	30 223	50 191	51 395	30 743	33 636	MFIs (excl. central bank)
Citi sektori	8 614	69 165	110 378	204 996	158 392	158 460	Other sectors
Parāda vērtspapīri	8 619	850 061	933 626	1 102 120	1 109 207	1 101 776	Debt securities
Obligācijas un parādzīmes	8 620	840 326	915 954	1 066 757	1 071 326	1 061 010	Bonds and notes
Centrālā banka	8 621	0	0	0	0	0	Central bank
Valdība	8 622	0	0	0	0	0	General government
MFI (izņemot centrālo banku)	8 623	793 496	846 619	900 993	874 345	844 101	MFIs (excl. central bank)
Citi sektori	8 624	46 830	69 335	165 765	196 981	216 909	Other sectors
Naudas tirgus instrumenti	8 630	9 735	17 672	35 363	37 881	40 767	Money market instruments
Centrālā banka	8 631	0	0	0	0	0	Central bank
Valdība	8 632	0	0	0	0	0	General government
MFI (izņemot centrālo banku)	8 633	3 866	8 716	19 216	12 925	16 045	MFIs (excl. central bank)
Citi sektori	8 634	5 869	8 956	16 147	24 956	24 722	Other sectors
ATVASINĀTIE FINANŠU INSTRUMENTI	8 900	12 374	42 959	48 738	205 682	108 846	FINANCIAL DERIVATIVES
Centrālā banka	8 901	3 281	31 087	16 523	133 126	29 880	Central bank
Valdība	8 902	2 125	0	532	4 557	13 691	General government
MFI (izņemot centrālo banku)	8 903	4 891	9 425	25 155	54 987	46 128	MFIs (excl. central bank)
Citi sektori	8 904	2 077	2 447	6 527	13 010	19 146	Other sectors
CITI IEGULDĪJUMI	8 703	3 427 632	4 324 452	7 253 934	7 440 682	7 150 185	OTHER INVESTMENT
Tirdzniecības kredīti	8 706	518 276	617 518	778 634	939 952	823 937	Trade credits
Valdība	8 707	0	0	0	0	0	General government
Ilgtermiņa	8 708	0	0	0	0	0	Long-term
Īstermiņa	8 709	0	0	0	0	0	Short-term
Citi sektori	8 710	518 276	617 518	778 634	939 952	823 937	Other sectors
Ilgtermiņa	8 711	0	0	0	0	0	Long-term
Īstermiņa	8 712	518 276	617 518	778 634	939 952	823 937	Short-term
Aizdevumi	8 714	1 303 945	1 561 365	2 642 075	2 787 426	2 552 167	Loans
Centrālā banka	8 715	0	0	0	0	0	Central bank
Ilgtermiņa	8 717	0	0	0	0	0	Long-term
Īstermiņa	8 718	0	0	0	0	0	Short-term
Valdība	8 719	0	0	0	0	0	General government
Ilgtermiņa	8 720	0	0	0	0	0	Long-term
Īstermiņa	8 721	0	0	0	0	0	Short-term

(turpinājums)

(cont.)

Postenis	BOPSY	2005	2006	2007	2008	2009	Components
						I	
MFI (izņemot centrālo banku)	8 722	1 173 134	1 375 945	2 113 874	2 235 126	2 017 686	MFIs (excl. central bank)
Ilgtermiņa	8 723	522 270	759 122	1 009 155	1 217 420	1 226 857	Long-term
Īstermiņa	8 724	650 864	616 824	1 104 719	1 017 706	790 830	Short-term
Citi sektori	8 725	130 811	185 419	528 202	552 300	534 481	Other sectors
Ilgtermiņa	8 726	69 894	102 575	426 677	417 468	413 922	Long-term
Īstermiņa	8 727	60 918	82 845	101 525	134 831	120 558	Short-term
Nauda un noguldījumi	8 730	1 518 649	2 050 468	3 736 482	3 593 443	3 649 302	Currency and deposits
Centrālā banka	8 731	0	0	0	0	0	Central bank
Valdība	8 732	0	0	16 718	1	0	General government
MFI (izņemot centrālo banku)	8 733	1 311 001	1 265 472	2 255 191	1 576 765	1 445 432	MFIs (excl. central bank)
Citi sektori	8 734	207 648	784 996	1 464 573	2 016 677	2 203 870	Other sectors
Citi aktīvi	8 736	86 762	95 101	96 742	119 861	124 778	Other assets
Centrālā banka	8 737	2 739	3 088	3 347	3 390	3 546	Central bank
Ilgtermiņa	8 738	2 523	2 523	2 506	2 506	2 513	Long-term
Īstermiņa	8 739	215	565	841	884	1 033	Short-term
Valdība	8 740	41 633	41 045	40 427	41 348	41 348	General government
Ilgtermiņa	8 741	41 633	41 045	40 427	41 348	41 348	Long-term
Īstermiņa	8 742	0	0	0	0	0	Short-term
MFI (izņemot centrālo banku)	8 743	18 251	31 244	39 860	46 765	45 814	MFIs (excl. central bank)
Ilgtermiņa	8 744	0	0	0	0	0	Long-term
Īstermiņa	8 745	18 251	31 244	39 860	46 765	45 814	Short-term
Citi sektori	8 746	24 140	19 723	13 108	28 357	34 070	Other sectors
Ilgtermiņa	8 747	560	786	3 592	4 168	5 583	Long-term
Īstermiņa	8 748	23 580	18 936	9 516	24 189	28 486	Short-term
REZERVES AKTĪVI	8 800	1 399 822	2 417 077	2 786 962	2 597 920	2 345 776	RESERVE ASSETS
Monetārais zelts	8 810	76 170	83 668	99 130	108 998	122 332	Monetary gold
Speciālās aizņēmuma tiesības	8 820	85	85	83	187	366	Special Drawing Rights
Rezerves pozīcija SVF	8 830	47	45	42	42	44	Reserve position in the IMF
Ārvalstu valūtas	8 840	1 323 520	2 333 279	2 687 707	2 488 693	2 223 034	Foreign exchange
Citas prasības	8 880	0	0	0	0	0	Other claims
PASĪVI	8 995 D	11 323 928	15 915 658	22 846 908	24 928 062	24 047 827	LIABILITIES
TIEŠĀS INVESTĪCIJAS LATVIJĀ	8 555	2 922 950	4 007 187	5 148 440	5 666 245	5 607 845	DIRECT INVESTMENT IN LATVIA
Pašu kapitāls un reinvestētā peļņa	8 556	2 274 875	3 103 787	4 131 793	4 343 687	4 090 063	Equity capital and reinvested earnings
Prasības pret tiešajiem investoriem	8 557	-16 872	-5 841	-7 849	-11 301	-12 121	Claims on direct investors
Saistības pret tiešajiem investoriem	8 558	2 291 747	3 109 628	4 139 642	4 354 988	4 102 184	Liabilities to direct investors
Cits kapitāls	8 580	648 075	903 400	1 016 647	1 322 558	1 517 782	Other capital
Prasības pret tiešajiem investoriem	8 585	-102 920	-124 239	-353 636	-415 218	-474 068	Claims on direct investors
Saistības pret tiešajiem investoriem	8 590	750 994	1 027 640	1 370 283	1 737 775	1 991 849	Liabilities to direct investors
PORTFEĻĒGULDĪJUMI	8 652	663 199	857 296	851 731	852 102	844 423	PORTFOLIO INVESTMENT
Kapitāla vērtspapīri	8 660	138 358	176 160	183 145	115 676	105 838	Equity securities
MFI (izņemot centrālo banku)	8 663	32 871	52 726	69 827	38 136	35 967	MFIs (excl. central bank)
Citi sektori	8 664	105 486	123 434	113 318	77 539	69 871	Other sectors
Parāda vērtspapīri	8 669	524 841	681 136	668 586	736 426	738 585	Debt securities
Obligācijas un parādzīmes	8 670	524 676	680 506	662 251	736 257	738 149	Bonds and notes
Centrālā banka	8 671	0	0	0	0	0	Central bank
Valdība	8 672	418 403	425 380	434 407	581 595	581 127	General government
MFI (izņemot centrālo banku)	8 673	106 220	248 152	216 991	145 327	147 300	MFIs (excl. central bank)
Citi sektori	8 674	53	6 974	10 853	9 335	9 722	Other sectors
Naudas tirgus instrumenti	8 680	165	630	6 335	169	437	Money market instruments

(turpinājums)

(cont.)

Postenis	BOPSY	2005	2006	2007	2008	2009	Components
						I	
Centrālā banka	8 681	0	0	0	0	0	Central bank
Valdība	8 682	0	548	0	1	0	General government
MFI (izņemot centrālo banku)	8 683	0	0	5 881	0	0	MFIs (excl. central bank)
Citi sektori	8 684	165	82	453	168	437	Other sectors
ATVASINĀTIE FINANŠU INSTRUMENTI	8 905	18 378	32 266	53 215	88 347	129 524	FINANCIAL DERIVATIVES
Centrālā banka	8 906	10 193	13 436	18 874	15 650	15 730	Central bank
Valdība	8 907	0	4 955	8 655	6 311	45 182	General government
MFI (izņemot centrālo banku)	8 908	8 186	13 812	25 685	66 385	68 611	MFIs (excl. central bank)
Citi sektori	8 909	0	63	0	0	0	Other sectors
CITI IEGULDĪJUMI	8 753	7 719 401	11 018 909	16 793 522	18 321 369	17 466 036	OTHER INVESTMENT
Tirdzniecības kredīti	8 756	595 528	682 040	868 671	705 165	683 151	Trade credits
Valdība	8 757	0	0	0	0	0	General government
Ilgtermiņa	8 758	0	0	0	0	0	Long-term
Īstermiņa	8 759	0	0	0	0	0	Short-term
Citi sektori	8 760	595 528	682 040	868 671	705 165	683 151	Other sectors
Ilgtermiņa	8 761	0	0	0	0	0	Long-term
Īstermiņa	8 762	595 528	682 040	868 671	705 165	683 151	Short-term
Aizņēmumi	8 764	4 517 640	7 613 525	11 655 057	14 341 401	14 107 351	Loans
Centrālā banka	8 765	0	0	0	123 953	0	Central bank
SVF kredītu un aizdevumu izmantošana	8 766	0	0	0	0	0	Use of IMF credit and loans
Citi ilgtermiņa	8 767	0	0	0	0	0	Other long-term
Īstermiņa	8 768	0	0	0	123 953	0	Short-term
Valdība	8 769	156 835	190 404	290 989	775 129	1 575 875	General government
Ilgtermiņa	8 770	156 835	190 404	273 419	775 129	1 575 875	Long-term
Īstermiņa	8 771	0	0	17 570	0	0	Short-term
MFI (izņemot centrālo banku)	8 772	3 439 580	5 869 310	8 408 819	10 039 632	9 216 006	MFIs (excl. central bank)
Ilgtermiņa	8 773	2 255 660	3 810 903	5 690 332	7 532 181	7 250 921	Long-term
Īstermiņa	8 774	1 183 920	2 058 407	2 718 487	2 507 451	1 965 084	Short-term
Citi sektori	8 775	921 225	1 553 811	2 955 249	3 402 687	3 315 470	Other sectors
Ilgtermiņa	8 776	844 554	1 381 196	2 682 445	3 028 423	3 058 414	Long-term
Īstermiņa	8 777	76 672	172 615	272 804	374 264	257 055	Short-term
Nauda un noguldījumi	8 780	2 527 733	2 606 336	4 056 598	3 022 094	2 479 479	Currency and deposits
Centrālā banka	8 781	4 926	22 955	11 413	260 802	7 776	Central bank
MFI (izņemot centrālo banku)	8 783	2 522 807	2 583 382	4 045 185	2 761 291	2 471 702	MFIs (excl. central bank)
Citi pasīvi	8 786	78 500	117 007	213 195	252 709	196 056	Other liabilities
Centrālā banka	8 787	203	221	283	1 483	338	Central bank
Ilgtermiņa	8 788	0	0	0	0	0	Long-term
Īstermiņa	8 789	203	221	283	1 483	338	Short-term
Valdība	8 790	25 514	22 116	16 357	10 709	6 494	General government
Ilgtermiņa	8 791	25 514	22 116	16 357	10 709	6 494	Long-term
Īstermiņa	8 792	0	0	0	0	0	Short-term
MFI (izņemot centrālo banku)	8 793	22 547	53 660	82 535	89 618	70 637	MFIs (excl. central bank)
Ilgtermiņa	8 794	0	0	0	0	0	Long-term
Īstermiņa	8 795	22 547	53 660	82 535	89 618	70 637	Short-term
Citi sektori	8 796	30 235	41 009	114 020	150 899	118 587	Other sectors
Ilgtermiņa	8 797	0	0	0	0	0	Long-term
Īstermiņa	8 798	30 235	41 009	114 020	150 899	118 587	Short-term
STARPTAUTISKO INVESTĪCIJU BILANCE (SALDO)	8 995	-5 367 179	-7 782 189	-10 972 712	-12 857 947	-12 603 826	NET INTERNATIONAL INVESTMENT POSITION

6.2. LATVIJAS STARPTAUTISKO INVESTĪCIJU BILANCE LATVIA'S INTERNATIONAL INVESTMENT POSITION

(perioda beigās; tūkst. ASV dolāru)
(at end of period; in thousands of US dollars)

Postenis	BOPSY	2005	2006	2007	2008	2009	Components
						I	
AKTĪVI	8 995 C	10 045 108	15 174 383	24 533 462	24 384 071	21 511 280	ASSETS
TIEŠĀS INVESTĪCIJAS ĀRVALSTĪS	8 505	282 414	475 346	880 268	1 065 634	1 025 041	DIRECT INVESTMENT ABROAD
Pašu kapitāls un reinvestētā peļņa	8 506	168 829	293 401	582 511	740 759	692 334	Equity capital and reinvested earnings
Prasības pret tiešo investīciju uzņēmumiem	8 507	168 829	293 437	582 542	741 402	692 378	Claims on affiliated enterprises
Saistības pret tiešo investīciju uzņēmumiem	8 508	0	-36	-31	-643	-44	Liabilities to affiliated enterprises
Cits kapitāls	8 530	113 584	181 945	297 757	324 875	332 707	Other capital
Prasības pret tiešo investīciju uzņēmumiem	8 535	123 769	205 298	342 012	367 399	363 643	Claims on affiliated enterprises
Saistības pret tiešo investīciju uzņēmumiem	8 540	-10 185	-23 353	-44 255	-42 524	-30 937	Liabilities to affiliated enterprises
PORTFEĻIEGULDĪJUMI	8 602	1 601 096	2 041 410	2 806 842	2 622 913	2 432 092	PORTFOLIO INVESTMENT
Kapitāla vērtspapīri	8 610	167 603	299 570	529 734	382 092	361 084	Equity securities
Centrālā banka	8 611	0	0	0	0	0	Central bank
Valdība	8 612	0	0	0	0	0	General government
MFI (izņemot centrālo banku)	8 613	50 967	93 640	106 188	62 108	63 226	MFIs (excl. central bank)
Citi sektori	8 614	116 636	205 930	423 546	319 984	297 858	Other sectors
Parāda vērtspapīri	8 619	1 433 492	1 741 840	2 277 108	2 240 822	2 071 008	Debt securities
Obligācijas un parādzīmes	8 620	1 417 076	1 708 870	2 204 044	2 164 295	1 994 379	Bonds and notes
Centrālā banka	8 621	0	0	0	0	0	Central bank
Valdība	8 622	0	0	0	0	0	General government
MFI (izņemot centrālo banku)	8 623	1 338 104	1 579 513	1 861 555	1 766 354	1 586 656	MFIs (excl. central bank)
Citi sektori	8 624	78 971	129 357	342 489	397 941	407 723	Other sectors
Naudas tirgus instrumenti	8 630	16 417	32 970	73 064	76 527	76 629	Money market instruments
Centrālā banka	8 631	0	0	0	0	0	Central bank
Valdība	8 632	0	0	0	0	0	General government
MFI (izņemot centrālo banku)	8 633	6 520	16 261	39 703	26 112	30 159	MFIs (excl. central bank)
Citi sektori	8 634	9 897	16 709	33 361	50 415	46 470	Other sectors
ATVASINĀTIE FINANŠU INSTRUMENTI	8 900	20 866	80 148	100 698	415 518	204 598	FINANCIAL DERIVATIVES
Centrālā banka	8 901	5 532	57 998	34 138	268 942	56 165	Central bank
Valdība	8 902	3 583	0	1 100	9 207	25 736	General government
MFI (izņemot centrālo banku)	8 903	8 248	17 584	51 973	111 086	86 707	MFIs (excl. central bank)
Citi sektori	8 904	3 503	4 565	13 486	26 284	35 990	Other sectors
CITI IEGULDĪJUMI	8 703	5 780 155	8 068 007	14 987 467	15 031 681	13 440 197	OTHER INVESTMENT
Tirdzniecības kredīti	8 706	873 991	1 152 086	1 608 748	1 898 894	1 548 754	Trade credits
Valdība	8 707	0	0	0	0	0	General government
Ilgtermiņa	8 708	0	0	0	0	0	Long-term
Īstermiņa	8 709	0	0	0	0	0	Short-term
Citi sektori	8 710	873 991	1 152 086	1 608 748	1 898 894	1 548 754	Other sectors
Ilgtermiņa	8 711	0	0	0	0	0	Long-term
Īstermiņa	8 712	873 991	1 152 086	1 608 748	1 898 894	1 548 754	Short-term
Aizdevumi	8 714	2 198 895	2 912 994	5 458 833	5 631 163	4 797 306	Loans
Centrālā banka	8 715	0	0	0	0	0	Central bank
Ilgtermiņa	8 717	0	0	0	0	0	Long-term
Īstermiņa	8 718	0	0	0	0	0	Short-term
Valdība	8 719	0	0	0	0	0	General government
Ilgtermiņa	8 720	0	0	0	0	0	Long-term
Īstermiņa	8 721	0	0	0	0	0	Short-term

(turpinājums)

(cont.)

Postenis	BOPSY	2005	2006	2007	2008	2009	Components
						I	
MFI (izņemot centrālo banku)	8 722	1 978 303	2 567 062	4 367 508	4 515 406	3 792 643	MFIs (excl. central bank)
Ilgttermiņa	8 723	880 724	1 416 272	2 085 030	2 459 434	2 306 121	Long-term
Īstermiņa	8 724	1 097 578	1 150 790	2 282 477	2 055 972	1 486 522	Short-term
Citi sektori	8 725	220 592	345 932	1 091 326	1 115 757	1 004 663	Other sectors
Ilgttermiņa	8 726	117 864	191 371	881 564	843 370	778 049	Long-term
Īstermiņa	8 727	102 728	154 561	209 761	272 387	226 614	Short-term
Nauda un noguldījumi	8 730	2 560 959	3 825 500	7 720 004	7 259 481	6 859 591	Currency and deposits
Centrālā banka	8 731	0	0	0	0	0	Central bank
Valdība	8 732	0	0	34 541	2	0	General government
MFI (izņemot centrālo banku)	8 733	2 210 793	2 360 955	4 659 486	3 185 385	2 716 977	MFIs (excl. central bank)
Citi sektori	8 734	350 166	1 464 545	3 025 977	4 074 095	4 142 614	Other sectors
Citi aktīvi	8 736	146 310	177 427	199 881	242 143	234 546	Other assets
Centrālā banka	8 737	4 618	5 762	6 915	6 849	6 666	Central bank
Ilgttermiņa	8 738	4 255	4 707	5 178	5 063	4 724	Long-term
Īstermiņa	8 739	363	1 055	1 737	1 786	1 942	Short-term
Valdība	8 740	70 207	76 577	83 528	83 531	77 722	General government
Ilgttermiņa	8 741	70 207	76 577	83 528	83 531	77 722	Long-term
Īstermiņa	8 742	0	0	0	0	0	Short-term
MFI (izņemot centrālo banku)	8 743	30 777	58 291	82 355	94 475	86 117	MFIs (excl. central bank)
Ilgttermiņa	8 744	0	0	0	0	0	Long-term
Īstermiņa	8 745	30 777	58 291	82 355	94 475	86 117	Short-term
Citi sektori	8 746	40 708	36 796	27 083	57 287	64 041	Other sectors
Ilgttermiņa	8 747	944	1 467	7 421	8 420	10 495	Long-term
Īstermiņa	8 748	39 764	35 329	19 662	48 867	53 546	Short-term
REZERVES AKTĪVI	8 800	2 360 577	4 509 471	5 758 187	5 248 324	4 409 353	RESERVE ASSETS
Monetārais zelts	8 810	128 448	156 097	204 814	220 198	229 947	Monetary gold
Speciālās aizņēmuma tiesības	8 820	143	158	172	378	687	Special Drawing Rights
Rezerves pozīcija SVF	8 830	79	83	87	85	83	Reserve position in the IMF
Ārvalstu valūtas	8 840	2 231 906	4 353 133	5 553 114	5 027 663	4 178 636	Foreign exchange
Citas prasības	8 880	0	0	0	0	0	Other claims
PASĪVI	8 995 D	19 096 000	29 693 392	47 204 355	50 359 721	45 202 682	LIABILITIES
TIEŠĀS INVESTĪCIJAS LATVIJĀ	8 555	4 929 089	7 476 096	10 637 273	11 446 959	10 541 062	DIRECT INVESTMENT IN LATVIA
Pašu kapitāls un reinvestētā peļņa	8 556	3 836 215	5 790 648	8 536 762	8 775 125	7 688 088	Equity capital and reinvested earnings
Prasības pret tiešajiem investoriem	8 557	-28 452	-10 897	-16 217	-22 830	-22 784	Claims on direct investors
Saistības pret tiešajiem investoriem	8 558	3 864 667	5 801 545	8 552 980	8 797 955	7 710 873	Liabilities to direct investors
Cits kapitāls	8 580	1 092 875	1 685 448	2 100 511	2 671 834	2 852 973	Other capital
Prasības pret tiešajiem investoriem	8 585	-173 557	-231 790	-730 653	-838 823	-891 104	Claims on direct investors
Saistības pret tiešajiem investoriem	8 590	1 266 432	1 917 238	2 831 164	3 510 657	3 744 078	Liabilities to direct investors
PORTFEĻĒGULDĪJUMI	8 652	1 118 379	1 599 433	1 759 774	1 721 418	1 587 261	PORTFOLIO INVESTMENT
Kapitāla vērtspapīri	8 660	233 318	328 657	378 399	233 688	198 943	Equity securities
MFI (izņemot centrālo banku)	8 663	55 432	98 369	144 270	77 043	67 607	MFIs (excl. central bank)
Citi sektori	8 664	177 886	230 287	234 128	156 645	131 336	Other sectors
Parāda vērtspapīri	8 669	885 061	1 270 777	1 381 376	1 487 730	1 388 318	Debt securities
Obligācijas un parādzīmes	8 670	884 783	1 269 600	1 368 287	1 487 388	1 387 497	Bonds and notes
Centrālā banka	8 671	0	0	0	0	0	Central bank
Valdība	8 672	705 570	793 619	897 535	1 174 940	1 092 343	General government
MFI (izņemot centrālo banku)	8 673	179 123	462 971	448 328	293 589	276 880	MFIs (excl. central bank)
Citi sektori	8 674	89	13 011	22 424	18 859	18 274	Other sectors
Naudas tirgus instrumenti	8 680	279	1 176	13 088	342	821	Money market instruments

(turpinājums)

(cont.)

Postenis	BOPSY	2005	2006	2007	2008	2009	Components
						I	
Centrālā banka	8 681	0	0	0	0	0	Central bank
Valdība	8 682	0	1 023	0	2	0	General government
MFI (izņemot centrālo banku)	8 683	0	0	12 152	0	0	MFIs (excl. central bank)
Citi sektori	8 684	279	153	937	340	821	Other sectors
ATVASINĀTIE FINANŠU INSTRUMENTI	8 905	30 992	60 198	109 948	178 478	243 465	FINANCIAL DERIVATIVES
Centrālā banka	8 906	17 188	25 068	38 996	31 617	29 567	Central bank
Valdība	8 907	0	9 244	17 883	12 750	84 929	General government
MFI (izņemot centrālo banku)	8 908	13 804	25 768	53 069	134 111	128 969	MFIs (excl. central bank)
Citi sektori	8 909	0	118	0	0	0	Other sectors
CITI IEGULDĪJUMI	8 753	13 017 539	20 557 665	34 697 359	37 012 866	32 830 894	OTHER INVESTMENT
Tirdzniecības kredīti	8 756	1 004 262	1 272 463	1 794 775	1 424 576	1 284 118	Trade credits
Valdība	8 757	0	0	0	0	0	General government
Ilgtermiņa	8 758	0	0	0	0	0	Long-term
Īstermiņa	8 759	0	0	0	0	0	Short-term
Citi sektori	8 760	1 004 262	1 272 463	1 794 775	1 424 576	1 284 118	Other sectors
Ilgtermiņa	8 761	0	0	0	0	0	Long-term
Īstermiņa	8 762	1 004 262	1 272 463	1 794 775	1 424 576	1 284 118	Short-term
Aizņēmumi	8 764	7 618 280	14 204 338	24 080 697	28 972 528	26 517 577	Loans
Centrālā banka	8 765	0	0	0	250 411	0	Central bank
SVF kredītu un aizdevumu izmantošana	8 766	0	0	0	0	0	Use of IMF credit and loans
Citi ilgtermiņa	8 767	0	0	0	0	0	Other long-term
Īstermiņa	8 768	0	0	0	250 411	0	Short-term
Valdība	8 769	264 476	355 231	601 218	1 565 917	2 962 172	General government
Ilgtermiņa	8 770	264 476	355 231	564 916	1 565 917	2 962 172	Long-term
Īstermiņa	8 771	0	0	36 302	0	0	Short-term
MFI (izņemot centrālo banku)	8 772	5 800 304	10 950 205	17 373 594	20 282 085	17 323 319	MFIs (excl. central bank)
Ilgtermiņa	8 773	3 803 811	7 109 893	11 756 884	15 216 528	13 629 552	Long-term
Īstermiņa	8 774	1 996 493	3 840 311	5 616 709	5 065 557	3 693 768	Short-term
Citi sektori	8 775	1 553 500	2 898 902	6 105 886	6 874 115	6 232 086	Other sectors
Ilgtermiņa	8 776	1 424 205	2 576 859	5 542 241	6 118 026	5 748 899	Long-term
Īstermiņa	8 777	129 295	322 043	563 644	756 089	483 186	Short-term
Nauda un noguldījumi	8 780	4 262 619	4 862 568	8 381 402	6 105 240	4 660 674	Currency and deposits
Centrālā banka	8 781	8 307	42 826	23 582	526 874	14 617	Central bank
MFI (izņemot centrālo banku)	8 783	4 254 312	4 819 742	8 357 820	5 578 366	4 646 057	MFIs (excl. central bank)
Citi pasīvi	8 786	132 378	218 297	440 485	510 523	368 526	Other liabilities
Centrālā banka	8 787	342	413	585	2 996	635	Central bank
Ilgtermiņa	8 788	0	0	0	0	0	Long-term
Īstermiņa	8 789	342	413	585	2 996	635	Short-term
Valdība	8 790	43 026	41 261	33 796	21 635	12 206	General government
Ilgtermiņa	8 791	43 026	41 261	33 796	21 635	12 206	Long-term
Īstermiņa	8 792	0	0	0	0	0	Short-term
MFI (izņemot centrālo banku)	8 793	38 022	100 113	170 527	181 046	132 776	MFIs (excl. central bank)
Ilgtermiņa	8 794	0	0	0	0	0	Long-term
Īstermiņa	8 795	38 022	100 113	170 527	181 046	132 776	Short-term
Citi sektori	8 796	50 987	76 510	235 578	304 846	222 908	Other sectors
Ilgtermiņa	8 797	0	0	0	0	0	Long-term
Īstermiņa	8 798	50 987	76 510	235 578	304 846	222 908	Short-term
STARPTAUTISKO INVESTĪCIJU BILANCE (SALDO)	8 995	-9 050 892	-14 519 010	-22 670 893	-25 975 650	-23 691 402	NET INTERNATIONAL INVESTMENT POSITION

6.3. LATVIJAS STARPTAUTISKO INVESTĪCIJU BILANCE (ATLIKUMA PĀRMAIŅAS; 2008. GADS)
LATVIA'S INTERNATIONAL INVESTMENT POSITION (CHANGES IN POSITION; 2008)

(tūkst. latu)
(in thousands of lats)

Postenis	BOPSY	Atlikums perioda sākumā Opening position	Atlikuma pārmaiņas Changes in position				Atlikums perioda beigās Closing position	Components	
			Neto darījumi Net flows	Cenu pārmaiņas Price changes	Valūtas kursu svārstības Exchange rate changes	Citas pārmaiņas Other adjustments			
AKTĪVI	8 995 C	11 874 196	-208 632	265 313	130 055	9 184	195 920	12 070 115	ASSETS
TIEŠĀS INVESTĪCIJAS ĀRVALSTĪS	8 505	426 050	101 460	1 083	848	-1 952	101 439	527 489	DIRECT INVESTMENT ABROAD
Pašu kapitāls un reinvestētā peļņa	8 506	281 935	84 654	1 083	570	-1 567	84 740	366 676	Equity capital and reinvested earnings
Prasības pret tiešo investīciju uzņēmumiem	8 507	281 950	84 862	1 143	570	-1 532	85 044	366 994	Claims on affiliated enterprises
Saistības pret tiešo investīciju uzņēmumiem	8 508	-15	-208	-60	0	-35	-303	-318	Liabilities to affiliated enterprises
Cits kapitāls	8 530	144 114	16 806	0	278	-385	16 699	160 813	Other capital
Prasības pret tiešo investīciju uzņēmumiem	8 535	165 534	12 158	0	172	3 998	16 329	181 862	Claims on affiliated enterprises
Saistības pret tiešo investīciju uzņēmumiem	8 540	-21 419	4 648	0	105	-4 383	370	-21 049	Liabilities to affiliated enterprises
PORTFELĒGULDĪJUMI	8 602	1 358 512	-72 139	-46 127	11 139	46 957	-60 170	1 298 342	PORTFOLIO INVESTMENT
Kapitāla vērtspapīri	8 610	256 391	-53 630	-17 067	298	3 142	-67 256	189 135	Equity securities
Centrālā banka	8 611	0	0	0	0	0	0	0	Central bank
Valdība	8 612	0	0	0	0	0	0	0	General government
MFI (izņemot centrālo banku)	8 613	51 395	-6 085	-14 746	179	0	-20 652	30 743	MFIs (excl. central bank)
Citi sektori	8 614	204 996	-47 545	-2 321	119	3 142	-46 604	158 392	Other sectors
Parāda vērtspapīri	8 619	1 102 120	-18 509	-29 060	10 841	43 814	7 086	1 109 207	Debt securities
Obligācijas un parādzīmes	8 620	1 066 757	23 595	-30 162	10 794	342	4 569	1 071 326	Bonds and notes
Centrālā banka	8 621	0	0	0	0	0	0	0	Central bank
Valdība	8 622	0	0	0	0	0	0	0	General government
MFI (izņemot centrālo banku)	8 623	900 993	-7 129	-30 061	10 543	0	-26 648	874 345	MFIs (excl. central bank)
Citi sektori	8 624	165 765	30 724	-100	251	342	31 216	196 981	Other sectors
Naudas tirgus instrumenti	8 630	35 363	-42 103	1 102	47	43 473	2 518	37 881	Money market instruments
Centrālā banka	8 631	0	0	0	0	0	0	0	Central bank
Valdība	8 632	0	-44 263	0	0	44 263	0	0	General government
MFI (izņemot centrālo banku)	8 633	19 216	-7 421	988	142	0	-6 291	12 925	MFIs (excl. central bank)
Citi sektori	8 634	16 147	9 581	114	-95	-791	8 809	24 956	Other sectors
ATVASINĀTIE FINANŠU INSTRUMENTI	8 900	48 738	-151 996	305 868	-27	3 098	156 944	205 682	FINANCIAL DERIVATIVES
Centrālā banka	8 901	16 523	-183 749	300 474	-122	0	116 603	133 126	Central bank
Valdība	8 902	532	-1 369	5 394	0	0	4 025	4 557	General government
MFI (izņemot centrālo banku)	8 903	25 155	29 737	0	95	0	29 832	54 987	MFIs (excl. central bank)
Citi sektori	8 904	6 527	3 385	0	0	3 098	6 483	13 010	Other sectors
CITI IEGULDĪJUMI	8 703	7 253 934	234 214	0	-8 547	-38 919	186 748	7 440 682	OTHER INVESTMENT
Tirdzniecības kredīti	8 706	778 634	154 751	0	-1 847	8 414	161 318	939 952	Trade credits
Valdība	8 707	0	0	0	0	0	0	0	General government
Ilgtermiņa	8 708	0	0	0	0	0	0	0	Long-term
Īstermiņa	8 709	0	0	0	0	0	0	0	Short-term
Citi sektori	8 710	778 634	154 751	0	-1 847	8 414	161 318	939 952	Other sectors
Ilgtermiņa	8 711	0	0	0	0	0	0	0	Long-term
Īstermiņa	8 712	778 634	154 751	0	-1 847	8 414	161 318	939 952	Short-term
Aizdevumi	8 714	2 642 075	155 495	0	40 965	-51 110	145 351	2 787 426	Loans

(turpinājums)

(cont.)

Postenis	BOPSY	Atlikums perioda sākumā Opening position	Atlikuma pārmaiņas Changes in position				Atlikums perioda beigās Closing position	Components	
			Neto darījumi Net flows	Cenu pārmaiņas Price changes	Valūtas kursu svārstības Exchange rate changes	Citas pārmaiņas Other adjustments			
Centrālā banka	8 715	0	0	0	0	0	0	Central bank	
Ilgtermiņa	8 717	0	0	0	0	0	0	Long-term	
Īstermiņa	8 718	0	0	0	0	0	0	Short-term	
Valdība	8 719	0	0	0	0	0	0	General government	
Ilgtermiņa	8 720	0	0	0	0	0	0	Long-term	
Īstermiņa	8 721	0	0	0	0	0	0	Short-term	
MFI (izņemot centrālo banku)	8 722	2 113 874	85 662	0	39 165	-3 574	121 253	2 235 126	MFI (excl. central bank)
Ilgtermiņa	8 723	1 009 155	191 293	0	20 385	-3 413	208 265	1 217 420	Long-term
Īstermiņa	8 724	1 104 719	-105 631	0	18 779	-161	-87 013	1 017 706	Short-term
Citi sektori	8 725	528 202	69 833	0	1 801	-47 535	24 098	552 300	Other sectors
Ilgtermiņa	8 726	426 677	36 069	0	2 250	-47 527	-9 209	417 468	Long-term
Īstermiņa	8 727	101 525	33 764	0	-449	-8	33 307	134 831	Short-term
Nauda un noguldījumi	8 730	3 736 482	-93 972	0	-49 212	144	-143 039	3 593 443	Currency and deposits
Centrālā banka	8 731	0	0	0	0	0	0	0	Central bank
Valdība	8 732	16 718	-17 035	0	-90	408	-16 717	1	General government
MFI (izņemot centrālo banku)	8 733	2 255 191	-628 411	0	-50 009	-6	-678 426	1 576 765	MFI (excl. central bank)
Citi sektori	8 734	1 464 573	551 475	0	887	-258	552 104	2 016 677	Other sectors
Citi aktīvi	8 736	96 742	17 940	0	1 546	3 632	23 118	119 861	Other assets
Centrālā banka	8 737	3 347	45	0	-1	0	44	3 390	Central bank
Ilgtermiņa	8 738	2 506	0	0	0	0	0	2 506	Long-term
Īstermiņa	8 739	841	45	0	-1	0	44	884	Short-term
Valdība	8 740	40 427	3	0	0	918	921	41 348	General government
Ilgtermiņa	8 741	40 427	3	0	0	918	921	41 348	Long-term
Īstermiņa	8 742	0	0	0	0	0	0	0	Short-term
MFI (izņemot centrālo banku)	8 743	39 860	5 547	0	1 358	0	6 905	46 765	MFI (excl. central bank)
Ilgtermiņa	8 744	0	0	0	0	0	0	0	Long-term
Īstermiņa	8 745	39 860	5 547	0	1 358	0	6 905	46 765	Short-term
Citi sektori	8 746	13 108	12 345	0	190	2 714	15 249	28 357	Other sectors
Ilgtermiņa	8 747	3 592	561	0	0	15	576	4 168	Long-term
Īstermiņa	8 748	9 516	11 784	0	190	2 699	14 673	24 189	Short-term
REZERVES AKTĪVI	8 800	2 786 962	-320 172	4 488	126 642	0	-189 042	2 597 920	RESERVE ASSETS
Monetārais zelts	8 810	99 130	2	0	9 866	0	9 868	108 998	Monetary gold
Speciālās aizņēmuma tiesības	8 820	83	107	0	-3	0	104	187	Special Drawing Rights
Rezerves pozīcija SVF	8 830	42	0	0	0	0	0	42	Reserve position in the IMF
Ārvalstu valūtas	8 840	2 687 707	-320 282	4 488	116 780	0	-199 014	2 488 693	Foreign exchange
Citas prasības	8 880	0	0	0	0	0	0	0	Other claims
PASĪVI	8 995 D	22 846 908	1 909 288	183 192	94 045	-105 371	2 081 154	24 928 062	LIABILITIES
TIEŠĀS INVESTĪCIJAS LATVIJĀ	8 555	5 148 440	643 988	-18 857	1 517	-108 844	517 804	5 666 245	DIRECT INVESTMENT IN LATVIA
Pašu kapitāls un reinvestētā peļņa	8 556	4 131 793	322 849	-18 857	0	-92 098	211 894	4 343 687	Equity capital and reinvested earnings
Prasības pret tiešajiem investoriem	8 557	-7 849	-1 366	0	0	-2 086	-3 452	-11 301	Claims on direct investors
Saistības pret tiešajiem investoriem	8 558	4 139 642	324 215	-18 857	0	-90 012	215 346	4 354 988	Liabilities to direct investors
Cits kapitāls	8 580	1 016 647	321 139	0	1 517	-16 745	305 910	1 322 558	Other capital
Prasības pret tiešajiem investoriem	8 585	-353 636	-31 910	0	-2 432	-27 240	-61 581	-415 218	Claims on direct investors
Saistības pret tiešajiem investoriem	8 590	1 370 283	353 049	0	3 949	10 494	367 492	1 737 775	Liabilities to direct investors

(turpinājums)

(cont.)

Postenis	BOPSY	Atlikums perioda sākumā Opening position	Atlikuma pārmaiņas Changes in position				Atlikums perioda beigās Closing position	Components	
			Neto darījumi Net flows	Cenu pārmaiņas Price changes	Valūtas kursu svārstības Exchange rate changes	Citas pārmaiņas Other adjustments			
PORTFEĻIEGULDĪJUMI	8 652	851 731	45 633	-37 298	-376	-7 588	371	852 102	PORTFOLIO INVESTMENT
Kapitāla vērtspapīri	8 660	183 145	-21 526	-37 298	-24	-8 622	-67 469	115 676	Equity securities
MFI (izņemot centrālo banku)	8 663	69 827	-17 987	-10 717	0	-2 986	-31 691	38 136	MFIs (excl. central bank)
Citi sektori	8 664	113 318	-3 538	-26 581	-24	-5 636	-35 779	77 539	Other sectors
Parāda vērtspapīri	8 669	668 586	67 159	0	-352	1 034	67 841	736 426	Debt securities
Obligācijas un parādzīmes	8 670	662 251	73 999	0	7	0	74 006	736 257	Bonds and notes
Centrālā banka	8 671	0	0	0	0	0	0	0	Central bank
Valdība	8 672	434 407	147 188	0	0	0	147 188	581 595	General government
MFI (izņemot centrālo banku)	8 673	216 991	-71 680	0	15	0	-71 664	145 327	MFIs (excl. central bank)
Citi sektori	8 674	10 853	-1 510	0	-8	0	-1 518	9 335	Other sectors
Naudas tirgus instrumenti	8 680	6 335	-6 840	0	-360	1 034	-6 165	169	Money market instruments
Centrālā banka	8 681	0	0	0	0	0	0	0	Central bank
Valdība	8 682	0	1	0	0	0	1	1	General government
MFI (izņemot centrālo banku)	8 683	5 881	-5 527	0	-354	0	-5 881	0	MFIs (excl. central bank)
Citi sektori	8 684	453	-1 314	0	-5	1 034	-285	168	Other sectors
ATVASINĀTIE FINANŠU INSTRUMENTI	8 905	53 215	-202 667	239 347	-1 548	0	35 132	88 347	FINANCIAL DERIVATIVES
Centrālā banka	8 906	18 874	-243 692	240 569	-101	0	-3 224	15 650	Central bank
Valdība	8 907	8 655	-1 122	-1 222	0	0	-2 344	6 311	General government
MFI (izņemot centrālo banku)	8 908	25 685	42 146	0	-1 447	0	40 700	66 385	MFIs (excl. central bank)
Citi sektori	8 909	0	0	0	0	0	0	0	Other sectors
CITI IEGULDĪJUMI	8 753	16 793 522	1 422 335	0	94 452	11 060	1 527 847	18 321 369	OTHER INVESTMENT
Tirdzniecības kredīti	8 756	868 671	-145 887	0	-1 204	-16 415	-163 506	705 165	Trade credits
Valdība	8 757	0	0	0	0	0	0	0	General government
Ilgtermiņa	8 758	0	0	0	0	0	0	0	Long-term
Īstermiņa	8 759	0	0	0	0	0	0	0	Short-term
Citi sektori	8 760	868 671	-145 887	0	-1 204	-16 415	-163 506	705 165	Other sectors
Ilgtermiņa	8 761	0	0	0	0	0	0	0	Long-term
Īstermiņa	8 762	868 671	-145 887	0	-1 204	-16 415	-163 506	705 165	Short-term
Aizņēmumi	8 764	11 655 057	2 618 770	0	71 046	-3 472	2 686 344	14 341 401	Loans
Centrālā banka	8 765	0	124 227	0	-274	0	123 953	123 953	Central bank
SVF kredītu un aizdevumu izmantošana	8 766	0	0	0	0	0	0	0	Use of IMF credit and loans
Citi ilgtermiņa	8 767	0	0	0	0	0	0	0	Other long-term
Īstermiņa	8 768	0	124 227	0	-274	0	123 953	123 953	Short-term
Valdība	8 769	290 989	488 931	0	-4 771	-21	484 140	775 129	General government
Ilgtermiņa	8 770	273 419	506 501	0	-4 771	-21	501 710	775 129	Long-term
Īstermiņa	8 771	17 570	-17 570	0	0	0	-17 570	0	Short-term
MFI (izņemot centrālo banku)	8 772	8 408 819	1 561 234	0	69 579	0	1 630 813	10 039 632	MFIs (excl. central bank)
Ilgtermiņa	8 773	5 690 332	1 835 849	0	6 001	0	1 841 849	7 532 181	Long-term
Īstermiņa	8 774	2 718 487	-274 615	0	63 578	0	-211 037	2 507 451	Short-term
Citi sektori	8 775	2 955 249	444 378	0	6 512	-3 451	447 438	3 402 687	Other sectors
Ilgtermiņa	8 776	2 682 445	329 744	0	5 661	10 574	345 978	3 028 423	Long-term
Īstermiņa	8 777	272 804	114 634	0	851	-14 025	101 460	374 264	Short-term
Nauda un noguldījumi	8 780	4 056 598	-1 056 485	0	21 986	-5	-1 034 505	3 022 094	Currency and deposits

(turpinājums)

(cont.)

Postenis	BOPSY	Atlikums perioda sākumā Opening position	Atlikuma pārmaiņas Changes in position				Atlikums perioda beigās Closing position	Components	
			Neto darījumi Net flows	Cenu pārmaiņas Price changes	Valūtas kursu svārstības Exchange rate changes	Citas pārmaiņas Other adjustments			
Centrālā banka	8 781	11 413	249 502	0	-113	0	249 389	260 802	Central bank
MFI (izņemot centrālo banku)	8 783	4 045 185	-1 305 987	0	22 098	-5	-1 283 894	2 761 291	MFI (excl. central bank)
Citi pasīvi	8 786	213 195	5 936	0	2 625	30 953	39 514	252 709	Other liabilities
Centrālā banka	8 787	283	1 224	0	-24	0	1 200	1 483	Central bank
Ilgtermiņa	8 788	0	0	0	0	0	0	0	Long-term
Īstermiņa	8 789	283	1 224	0	-24	0	1 200	1 483	Short-term
Valdība	8 790	16 357	-5 648	0	0	0	-5 648	10 709	General government
Ilgtermiņa	8 791	16 357	-5 648	0	0	0	-5 648	10 709	Long-term
Īstermiņa	8 792	0	0	0	0	0	0	0	Short-term
MFI (izņemot centrālo banku)	8 793	82 535	4 007	0	3 075	0	7 083	89 618	MFI (excl. central bank)
Ilgtermiņa	8 794	0	0	0	0	0	0	0	Long-term
Īstermiņa	8 795	82 535	4 007	0	3 075	0	7 083	89 618	Short-term
Citi sektori	8 796	114 020	6 353	0	-426	30 953	36 879	150 899	Other sectors
Ilgtermiņa	8 797	0	0	0	0	0	0	0	Long-term
Īstermiņa	8 798	114 020	6 353	0	-426	30 953	36 879	150 899	Short-term
STARPTAUTISKO INVESTĪCIJU BILANCE (SALDO)	8 995	-10 972 712	-2 117 921	82 120	36 011	114 555	-1 885 235	-12 857 947	NET INTERNATIONAL INVESTMENT POSITION

6.4. LATVIJAS STARPTAUTISKO INVESTĪCIJU BILANCE (ATLIKUMA PĀRMAIŅAS; 2009. GADA 1. CET.)
LATVIA'S INTERNATIONAL INVESTMENT POSITION (CHANGES IN POSITION; Q1 2009)

(tūkst. latu)
(in thousands of lats)

Postenis	BOPSY	Atlikums perioda sākumā Opening position	Atlikuma pārmaiņas Changes in position				Atlikums perioda beigās Closing position	Components	
			Neto darījumi Net flows	Cenu pārmaiņas Price changes	Valūtas kursu svārstības Exchange rate changes	Citas pārmaiņas Other adjustments			
AKTĪVI	8 995 C	12 070 115	-939 996	138 484	263 398	-88 000	-626 114	11 444 001	ASSETS
TIEŠĀS INVESTĪCIJAS ĀRVALSTĪS	8 505	527 489	-11 247	-482	1 303	28 258	17 833	545 322	DIRECT INVESTMENT ABROAD
Pašu kapitāls un reinvestētā peļņa	8 506	366 676	4 525	-482	1 044	-3 441	1 646	368 322	Equity capital and reinvested earnings
Prasības pret tiešo investīciju uzņēmumiem	8 507	366 994	4 525	-482	1 044	-3 736	1 351	368 345	Claims on affiliated enterprises
Saistības pret tiešo investīciju uzņēmumiem	8 508	-318	0	0	0	295	295	-23	Liabilities to affiliated enterprises
Cits kapitāls	8 530	160 813	-15 771	0	259	31 699	16 187	177 000	Other capital
Prasības pret tiešo investīciju uzņēmumiem	8 535	181 862	-15 111	0	267	26 439	11 596	193 458	Claims on affiliated enterprises
Saistības pret tiešo investīciju uzņēmumiem	8 540	-21 049	-661	0	-8	5 260	4 591	-16 458	Liabilities to affiliated enterprises
PORTFEĻIEGULDĪJUMI	8 602	1 298 342	-59 589	4 985	34 504	15 630	-4 469	1 293 873	PORTFOLIO INVESTMENT
Kapitāla vērtspapīri	8 610	189 135	-2 563	1 840	2 981	703	2 961	192 096	Equity securities
Centrālā banka	8 611	0	0	0	0	0	0	0	Central bank
Valdība	8 612	0	0	0	0	0	0	0	General government
MFI (izņemot centrālo banku)	8 613	30 743	-430	1 913	1 410	0	2 893	33 636	MFIs (excl. central bank)
Citi sektori	8 614	158 392	-2 133	-74	1 571	703	68	158 460	Other sectors
Parāda vērtspapīri	8 619	1 109 207	-57 026	3 146	31 523	14 926	-7 430	1 101 776	Debt securities
Obligācijas un parādzīmes	8 620	1 071 326	-57 604	3 133	31 365	12 790	-10 316	1 061 010	Bonds and notes
Centrālā banka	8 621	0	0	0	0	0	0	0	Central bank
Valdība	8 622	0	0	0	0	0	0	0	General government
MFI (izņemot centrālo banku)	8 623	874 345	-64 247	3 456	30 547	0	-30 244	844 101	MFIs (excl. central bank)
Citi sektori	8 624	196 981	6 643	-323	818	12 790	19 928	216 909	Other sectors
Naudas tirgus instrumenti	8 630	37 881	578	12	158	2 137	2 886	40 767	Money market instruments
Centrālā banka	8 631	0	0	0	0	0	0	0	Central bank
Valdība	8 632	0	0	0	0	0	0	0	General government
MFI (izņemot centrālo banku)	8 633	12 925	2 978	73	68	0	3 119	16 045	MFIs (excl. central bank)
Citi sektori	8 634	24 956	-2 400	-60	90	2 137	-233	24 722	Other sectors
ATVASINĀTIE FINANŠU INSTRUMENTI	8 900	205 682	-225 608	127 801	904	68	-96 835	108 846	FINANCIAL DERIVATIVES
Centrālā banka	8 901	133 126	-222 067	118 667	154	0	-103 246	29 880	Central bank
Valdība	8 902	4 557	0	9 134	0	0	9 134	13 691	General government
MFI (izņemot centrālo banku)	8 903	54 987	-9 609	0	750	0	-8 859	46 128	MFIs (excl. central bank)
Citi sektori	8 904	13 010	6 068	0	0	68	6 136	19 146	Other sectors
CITI IEGULDĪJUMI	8 703	7 440 682	-312 549	0	154 007	-131 956	-290 498	7 150 185	OTHER INVESTMENT
Tirdzniecības kredīti	8 706	939 952	-34 740	0	3 206	-84 481	-116 015	823 937	Trade credits
Valdība	8 707	0	0	0	0	0	0	0	General government
Ilgtermiņa	8 708	0	0	0	0	0	0	0	Long-term
Īstermiņa	8 709	0	0	0	0	0	0	0	Short-term
Citi sektori	8 710	939 952	-34 740	0	3 206	-84 481	-116 015	823 937	Other sectors
Ilgtermiņa	8 711	0	0	0	0	0	0	0	Long-term
Īstermiņa	8 712	939 952	-34 740	0	3 206	-84 481	-116 015	823 937	Short-term
Aizdevumi	8 714	2 787 426	-277 571	0	82 325	-40 013	-235 259	2 552 167	Loans

(turpinājums)

(cont.)

Postenis	BOPSY	Atlikums perioda sākumā Opening position	Atlikuma pārmaiņas Changes in position				Atlikums perioda beigās Closing position	Components	
			Neto darījumi Net flows	Cenu pārmaiņas Price changes	Valūtas kursu svārstības Exchange rate changes	Citas pārmaiņas Other adjustments			
Centrālā banka	8 715	0	0	0	0	0	0	Central bank	
Ilgtermiņa	8 717	0	0	0	0	0	0	Long-term	
Īstermiņa	8 718	0	0	0	0	0	0	Short-term	
Valdība	8 719	0	0	0	0	0	0	General government	
Ilgtermiņa	8 720	0	0	0	0	0	0	Long-term	
Īstermiņa	8 721	0	0	0	0	0	0	Short-term	
MFI (izņemot centrālo banku)	8 722	2 235 126	-295 419	0	78 022	-43	-217 440	2 017 686	MFIs (excl. central bank)
Ilgtermiņa	8 723	1 217 420	-31 003	0	40 441	-1	9 437	1 226 857	Long-term
Īstermiņa	8 724	1 017 706	-264 415	0	37 581	-42	-226 877	790 830	Short-term
Citi sektori	8 725	552 300	17 847	0	4 303	-39 970	-17 819	534 481	Other sectors
Ilgtermiņa	8 726	417 468	12 647	0	2 543	-18 737	-3 546	413 922	Long-term
Īstermiņa	8 727	134 831	5 200	0	1 760	-21 233	-14 273	120 558	Short-term
Nauda un noguldījumi	8 730	3 593 443	2 462	0	65 477	-12 079	55 859	3 649 302	Currency and deposits
Centrālā banka	8 731	0	0	0	0	0	0	0	Central bank
Valdība	8 732	1	-1	0	0	0	-1	0	General government
MFI (izņemot centrālo banku)	8 733	1 576 765	-193 451	0	62 117	0	-131 334	1 445 432	MFIs (excl. central bank)
Citi sektori	8 734	2 016 677	195 913	0	3 359	-12 079	187 193	2 203 870	Other sectors
Citi aktīvi	8 736	119 861	-2 700	0	3 001	4 617	4 918	124 778	Other assets
Centrālā banka	8 737	3 390	156	0	0	0	156	3 546	Central bank
Ilgtermiņa	8 738	2 506	7	0	0	0	7	2 513	Long-term
Īstermiņa	8 739	884	149	0	0	0	149	1 033	Short-term
Valdība	8 740	41 348	0	0	0	0	0	41 348	General government
Ilgtermiņa	8 741	41 348	0	0	0	0	0	41 348	Long-term
Īstermiņa	8 742	0	0	0	0	0	0	0	Short-term
MFI (izņemot centrālo banku)	8 743	46 765	-3 784	0	2 833	0	-951	45 814	MFIs (excl. central bank)
Ilgtermiņa	8 744	0	0	0	0	0	0	0	Long-term
Īstermiņa	8 745	46 765	-3 784	0	2 833	0	-951	45 814	Short-term
Citi sektori	8 746	28 357	928	0	167	4 617	5 713	34 070	Other sectors
Ilgtermiņa	8 747	4 168	1 415	0	0	0	1 415	5 583	Long-term
Īstermiņa	8 748	24 189	-487	0	167	4 617	4 297	28 486	Short-term
REZERVES AKTĪVI	8 800	2 597 920	-331 003	6 179	72 680	0	-252 144	2 345 776	RESERVE ASSETS
Monetārais zelts	8 810	108 998	0	0	13 334	0	13 334	122 332	Monetary gold
Speciālās aizņēmuma tiesības	8 820	187	142	0	37	0	179	366	Special Drawing Rights
Rezerves pozīcija SVF	8 830	42	0	0	2	0	2	44	Reserve position in the IMF
Ārvalstu valūtas	8 840	2 488 693	-331 145	6 179	59 307	0	-265 659	2 223 034	Foreign exchange
Citas prasības	8 880	0	0	0	0	0	0	0	Other claims
PASĪVI	8 995 D	24 928 062	-1 047 434	-70 873	240 691	-2 619	-880 235	24 047 827	LIABILITIES
TIEŠĀS INVESTĪCIJAS LATVIJĀ	8 555	5 666 245	16 506	-154 523	2 300	77 317	-58 400	5 607 845	DIRECT INVESTMENT IN LATVIA
Pašu kapitāls un reinvestētā peļņa	8 556	4 343 687	-78 535	-154 523	0	-20 566	-253 624	4 090 063	Equity capital and reinvested earnings
Prasības pret tiešajiem investoriem	8 557	-11 301	-2 434	0	0	1 613	-820	-12 121	Claims on direct investors
Saistības pret tiešajiem investoriem	8 558	4 354 988	-76 102	-154 523	0	-22 179	-252 804	4 102 184	Liabilities to direct investors
Cits kapitāls	8 580	1 322 558	95 041	0	2 300	97 883	195 224	1 517 782	Other capital
Prasības pret tiešajiem investoriem	8 585	-415 218	22 171	0	-3 786	-77 235	-58 850	-474 068	Claims on direct investors
Saistības pret tiešajiem investoriem	8 590	1 737 775	72 870	0	6 087	175 118	254 074	1 991 849	Liabilities to direct investors

(turpinājums)

(cont.)

Postenis	BOPSY	Atlikums perioda sākumā Opening position	Atlikuma pārmaiņas Changes in position				Atlikums perioda beigās Closing position	Components	
			Neto darījumi Net flows	Cenu pārmaiņas Price changes	Valūtas kursu svārstības Exchange rate changes	Citas pārmaiņas Other adjustments			
PORTFEĻIEGULDĪJUMI	8 652	852 102	-4 826	-6 373	19	3 500	-7 679	844 423	PORTFOLIO INVESTMENT
Kapitāla vērtspapīri	8 660	115 676	1 814	-6 373	3	-5 282	-9 838	105 838	Equity securities
MFI (izņemot centrālo banku)	8 663	38 136	1 980	-4 149	0	0	-2 169	35 967	MFIs (excl. central bank)
Citi sektori	8 664	77 539	-166	-2 224	3	-5 282	-7 669	69 871	Other sectors
Parāda vērtspapīri	8 669	736 426	-6 640	0	17	8 782	2 159	738 585	Debt securities
Obligācijas un parādzīmes	8 670	736 257	-6 636	0	11	8 516	1 892	738 149	Bonds and notes
Centrālā banka	8 671	0	0	0	0	0	0	0	Central bank
Valdība	8 672	581 595	-8 601	0	0	8 133	-469	581 127	General government
MFI (izņemot centrālo banku)	8 673	145 327	1 962	0	11	0	1 974	147 300	MFIs (excl. central bank)
Citi sektori	8 674	9 335	3	0	0	383	386	9 722	Other sectors
Naudas tirgus instrumenti	8 680	169	-4	0	5	267	267	437	Money market instruments
Centrālā banka	8 681	0	0	0	0	0	0	0	Central bank
Valdība	8 682	1	-1	0	0	0	-1	0	General government
MFI (izņemot centrālo banku)	8 683	0	0	0	0	0	0	0	MFIs (excl. central bank)
Citi sektori	8 684	168	-3	0	5	267	268	437	Other sectors
ATVASINĀTIE FINANŠU INSTRUMENTI	8 905	88 347	-50 917	90 023	2 071	0	41 177	129 524	FINANCIAL DERIVATIVES
Centrālā banka	8 906	15 650	-51 205	51 152	132	0	79	15 730	Central bank
Valdība	8 907	6 311	0	38 871	0	0	38 871	45 182	General government
MFI (izņemot centrālo banku)	8 908	66 385	288	0	1 939	0	2 227	68 611	MFIs (excl. central bank)
Citi sektori	8 909	0	0	0	0	0	0	0	Other sectors
CITI IEGULDĪJUMI	8 753	18 321 369	-1 008 196	0	236 300	-83 437	-855 333	17 466 036	OTHER INVESTMENT
Tirdzniecības kredīti	8 756	705 165	-77 618	0	523	55 080	-22 014	683 151	Trade credits
Valdība	8 757	0	0	0	0	0	0	0	General government
Ilgtermiņa	8 758	0	0	0	0	0	0	0	Long-term
Īstermiņa	8 759	0	0	0	0	0	0	0	Short-term
Citi sektori	8 760	705 165	-77 618	0	523	55 080	-22 014	683 151	Other sectors
Ilgtermiņa	8 761	0	0	0	0	0	0	0	Long-term
Īstermiņa	8 762	705 165	-77 618	0	523	55 080	-22 014	683 151	Short-term
Aizņēmumi	8 764	14 341 401	-231 369	0	103 892	-106 574	-234 051	14 107 351	Loans
Centrālā banka	8 765	123 953	-124 560	0	607	0	-123 953	0	Central bank
SVF kredītu un aizdevumu izmantošana	8 766	0	0	0	0	0	0	0	Use of IMF credit and loans
Citi ilgtermiņa	8 767	0	0	0	0	0	0	0	Other long-term
Īstermiņa	8 768	123 953	-124 560	0	607	0	-123 953	0	Short-term
Valdība	8 769	775 129	752 740	0	18 489	29 518	800 746	1 575 875	General government
Ilgtermiņa	8 770	775 129	752 740	0	18 489	29 518	800 746	1 575 875	Long-term
Īstermiņa	8 771	0	0	0	0	0	0	0	Short-term
MFI (izņemot centrālo banku)	8 772	10 039 632	-853 126	0	59 018	-29 518	-823 626	9 216 006	MFIs (excl. central bank)
Ilgtermiņa	8 773	7 532 181	-256 491	0	4 749	-29 518	-281 260	7 250 921	Long-term
Īstermiņa	8 774	2 507 451	-596 635	0	54 269	0	-542 366	1 965 084	Short-term
Citi sektori	8 775	3 402 687	-6 422	0	25 778	-106 574	-87 218	3 315 470	Other sectors
Ilgtermiņa	8 776	3 028 423	26 385	0	20 792	-17 186	29 992	3 058 414	Long-term
Īstermiņa	8 777	374 264	-32 807	0	4 986	-89 388	-117 209	257 055	Short-term

(turpinājums)

(cont.)

Postenis	BOPSY	Atlikums perioda sākumā Opening position	Atlikuma pārmaiņas Changes in position				Atlikums perioda beigās Closing position	Components	
			Neto darījumi Net flows	Cenu pārmaiņas Price changes	Valūtas kursu svārstības Exchange rate changes	Citas pārmaiņas Other adjustments			
Nauda un noguldījumi	8 780	3 022 094	-669 041	0	126 426	0	-542 615	2 479 479	Currency and deposits
Centrālā banka	8 781	260 802	-252 943	0	-83	0	-253 026	7 776	Central bank
MFI (izņemot centrālo banku)	8 783	2 761 291	-416 098	0	126 509	0	-289 589	2 471 702	MFIs (excl. central bank)
Citi pasīvi	8 786	252 709	-30 169	0	5 459	-31 943	-56 653	196 056	Other liabilities
Centrālā banka	8 787	1 483	-1 180	0	35	0	-1 145	338	Central bank
Ilgtermiņa	8 788	0	0	0	0	0	0	0	Long-term
Īstermiņa	8 789	1 483	-1 180	0	35	0	-1 145	338	Short-term
Valdība	8 790	10 709	-4 216	0	0	0	-4 216	6 494	General government
Ilgtermiņa	8 791	10 709	-4 216	0	0	0	-4 216	6 494	Long-term
Īstermiņa	8 792	0	0	0	0	0	0	0	Short-term
MFI (izņemot centrālo banku)	8 793	89 618	-24 272	0	5 291	0	-18 981	70 637	MFIs (excl. central bank)
Ilgtermiņa	8 794	0	0	0	0	0	0	0	Long-term
Īstermiņa	8 795	89 618	-24 272	0	5 291	0	-18 981	70 637	Short-term
Citi sektori	8 796	150 899	-501	0	133	-31 943	-32 312	118 587	Other sectors
Ilgtermiņa	8 797	0	0	0	0	0	0	0	Long-term
Īstermiņa	8 798	150 899	-501	0	133	-31 943	-32 312	118 587	Short-term
STARPTAUTISKO INVESTĪCIJU BILANCE (SALDO)	8 995	-12 857 947	107 438	209 356	22 707	-85 380	254 121	-12 603 826	NET INTERNATIONAL INVESTMENT POSITION

7.1. LATVIJAS ĀRĒJAIS PARĀDS LATVIA'S EXTERNAL DEBT

(perioda beigās; tūkst. latu)
(at end of period; in thousands of lats)

Postenis	2005	2006	2007	2008	2009	Components
VALDĪBA	600 752	638 448	741 754	1 367 434	2 163 496	GENERAL GOVERNMENT
Īstermiņa	0	548	17 570	1	0	Short-term
Naudas tirgus instrumenti	0	548	0	1	0	Money market instruments
Aizņēmumi	0	0	17 570	0	0	Loans
Citi pasīvi	0	0	0	0	0	Other liabilities
Ilgtermiņa	600 752	637 900	724 184	1 367 433	2 163 496	Long-term
Obligācijas un parādzīmes	418 403	425 380	434 407	581 595	581 127	Bonds and notes
Aizņēmumi	156 835	190 404	273 419	775 129	1 575 875	Loans
Citi pasīvi	25 514	22 116	16 357	10 709	6 494	Other liabilities
CENTRĀLĀ BANKA	5 129	23 176	11 696	386 239	8 114	CENTRAL BANK
Īstermiņa	5 129	23 176	11 696	386 239	8 114	Short-term
Naudas tirgus instrumenti	0	0	0	0	0	Money market instruments
Aizņēmumi	0	0	0	123 953	0	Loans
Nauda un noguldījumi	4 926	22 955	11 413	260 802	7 776	Currency and deposits
Citi pasīvi	203	221	283	1 483	338	Other liabilities
Ilgtermiņa	0	0	0	0	0	Long-term
Obligācijas un parādzīmes	0	0	0	0	0	Bonds and notes
Aizņēmumi	0	0	0	0	0	Loans
Citi pasīvi	0	0	0	0	0	Other liabilities
MFI (izņemot centrālo banku)	6 091 155	8 754 504	12 759 411	13 035 867	11 905 645	MFIs (excl. central bank)
Īstermiņa	3 729 275	4 695 449	6 852 089	5 358 359	4 507 424	Short-term
Naudas tirgus instrumenti	0	0	5 881	0	0	Money market instruments
Aizņēmumi	1 183 920	2 058 407	2 718 487	2 507 451	1 965 084	Loans
Nauda un noguldījumi	2 522 807	2 583 382	4 045 185	2 761 291	2 471 702	Currency and deposits
Citi pasīvi	22 547	53 660	82 535	89 618	70 637	Other liabilities
Ilgtermiņa	2 361 880	4 059 055	5 907 323	7 677 508	7 398 222	Long-term
Obligācijas un parādzīmes	106 220	248 152	216 991	145 327	147 300	Bonds and notes
Aizņēmumi	2 255 660	3 810 903	5 690 332	7 532 181	7 250 921	Loans
Citi pasīvi	0	0	0	0	0	Other liabilities
CITI SEKTORI	1 547 206	2 283 917	3 949 246	4 268 255	4 127 366	OTHER SECTORS
Īstermiņa	702 600	895 747	1 255 948	1 230 496	1 059 230	Short-term
Naudas tirgus instrumenti	165	82	453	168	437	Money market instruments
Aizņēmumi	76 672	172 615	272 804	374 264	257 055	Loans
Tirdzniecības kredīti	595 528	682 040	868 671	705 165	683 151	Trade credits
Citi pasīvi	30 235	41 009	114 020	150 899	118 587	Other liabilities
Ilgtermiņa	844 606	1 388 170	2 693 298	3 037 758	3 068 136	Long-term
Obligācijas un parādzīmes	53	6 974	10 853	9 335	9 722	Bonds and notes
Aizņēmumi	844 554	1 381 196	2 682 445	3 028 423	3 058 414	Loans
Tirdzniecības kredīti	0	0	0	0	0	Trade credits
Citi pasīvi	0	0	0	0	0	Other liabilities
TIEŠĀS INVESTĪCIJAS	757 034	1 040 157	1 391 703	1 758 824	2 008 308	DIRECT INVESTMENT
Parādsaistības pret tiešo investīciju uzņēmumiem	6 040	12 517	21 419	21 049	16 458	Debt liabilities to affiliated enterprises
Parādsaistības pret tiešajiem investoriem	750 994	1 027 640	1 370 283	1 737 775	1 991 849	Debt liabilities to direct investors
MFI (izņemot centrālo banku)	91 050	155 358	171 415	215 494	217 234	MFIs (excl. central bank)
Citi sektori	659 944	872 282	1 198 869	1 522 282	1 774 615	Other sectors
ĀRĒJAIS PARĀDS (BRUTO)	9 001 276	12 740 202	18 853 810	20 816 620	20 212 929	GROSS EXTERNAL DEBT
ĀRĒJIE AKTĪVI	5 777 575	7 825 681	11 562 973	11 635 704	11 142 565	EXTERNAL ASSETS
Valdība	41 633	41 045	57 145	41 349	41 348	General government
Centrālā banka	1 326 306	2 336 412	2 691 096	2 492 126	2 226 625	Central bank
MFI (izņemot centrālo banku)	3 299 747	3 527 996	5 329 134	4 745 927	4 369 078	MFIs (excl. central bank)
Citi sektori	933 574	1 685 948	2 966 428	3 759 223	3 837 989	Other sectors
Tiešās investīcijas	176 315	234 279	519 170	597 080	667 526	Direct investment
ĀRĒJAIS PARĀDS (NETO)	3 223 701	4 914 521	7 290 837	9 180 915	9 070 364	NET EXTERNAL DEBT

7.2. LATVIJAS ĀRĒJAIS PARĀDS LATVIA'S EXTERNAL DEBT

(perioda beigās; tūkst. ASV dolāru)
(at end of period; in thousands of US dollars)

Postenis	2005	2006	2007	2008	2009	Components
VALDĪBA	1 013 073	1 191 134	1 532 549	2 762 494	4 066 721	GENERAL GOVERNMENT
Īstermiņa	0	1 023	36 302	2	0	Short-term
Naudas tirgus instrumenti	0	1 023	0	2	0	Money market instruments
Aizņēmumi	0	0	36 302	0	0	Loans
Citi pasīvi	0	0	0	0	0	Other liabilities
Ilgtermiņa	1 013 073	1 190 112	1 496 247	2 762 492	4 066 721	Long-term
Obligācijas un parādzīmes	705 570	793 619	897 535	1 174 940	1 092 343	Bonds and notes
Aizņēmumi	264 476	355 231	564 916	1 565 917	2 962 172	Loans
Citi pasīvi	43 026	41 261	33 796	21 635	12 206	Other liabilities
CENTRĀLĀ BANKA	8 649	43 239	24 166	780 280	15 252	CENTRAL BANK
Īstermiņa	8 649	43 239	24 166	780 280	15 252	Short-term
Naudas tirgus instrumenti	0	0	0	0	0	Money market instruments
Aizņēmumi	0	0	0	250 411	0	Loans
Nauda un noguldījumi	8 307	42 826	23 582	526 874	14 617	Currency and deposits
Citi pasīvi	342	413	585	2 996	635	Other liabilities
Ilgtermiņa	0	0	0	0	0	Long-term
Obligācijas un parādzīmes	0	0	0	0	0	Bonds and notes
Aizņēmumi	0	0	0	0	0	Loans
Citi pasīvi	0	0	0	0	0	Other liabilities
MFI (izņemot centrālo banku)	10 271 762	16 333 030	26 362 420	26 335 086	22 379 033	MFIs (excl. central bank)
Īstermiņa	6 288 828	8 760 166	14 157 208	10 824 969	8 472 601	Short-term
Naudas tirgus instrumenti	0	0	12 152	0	0	Money market instruments
Aizņēmumi	1 996 493	3 840 311	5 616 709	5 065 557	3 693 768	Loans
Nauda un noguldījumi	4 254 312	4 819 742	8 357 820	5 578 366	4 646 057	Currency and deposits
Citi pasīvi	38 022	100 113	170 527	181 046	132 776	Other liabilities
Ilgtermiņa	3 982 934	7 572 864	12 205 212	15 510 117	13 906 432	Long-term
Obligācijas un parādzīmes	179 123	462 971	448 328	293 589	276 880	Bonds and notes
Aizņēmumi	3 803 811	7 109 893	11 756 884	15 216 528	13 629 552	Loans
Citi pasīvi	0	0	0	0	0	Other liabilities
CITI SEKTORI	2 609 117	4 261 039	8 159 600	8 622 736	7 758 206	OTHER SECTORS
Īstermiņa	1 184 823	1 671 169	2 594 934	2 485 851	1 991 033	Short-term
Naudas tirgus instrumenti	279	153	937	340	821	Money market instruments
Aizņēmumi	129 295	322 043	563 644	756 089	483 186	Loans
Tirdzniecības kredīti	1 004 262	1 272 463	1 794 775	1 424 576	1 284 118	Trade credits
Citi pasīvi	50 987	76 510	235 578	304 846	222 908	Other liabilities
Ilgtermiņa	1 424 294	2 589 869	5 564 666	6 136 885	5 767 173	Long-term
Obligācijas un parādzīmes	89	13 011	22 424	18 859	18 274	Bonds and notes
Aizņēmumi	1 424 205	2 576 859	5 542 241	6 118 026	5 748 899	Loans
Tirdzniecības kredīti	0	0	0	0	0	Trade credits
Citi pasīvi	0	0	0	0	0	Other liabilities
TIEŠĀS INVESTĪCIJAS	1 276 617	1 940 591	2 875 419	3 553 181	3 775 014	DIRECT INVESTMENT
Parādsaistības pret tiešo investīciju uzņēmumiem	10 185	23 353	44 255	42 524	30 937	Debt liabilities to affiliated enterprises
Parādsaistības pret tiešajiem investoriem	1 266 432	1 917 238	2 831 164	3 510 657	3 744 078	Debt liabilities to direct investors
MFI (izņemot centrālo banku)	153 541	289 846	354 162	435 341	408 335	MFIs (excl. central bank)
Citi sektori	1 112 891	1 627 392	2 477 002	3 075 317	3 335 743	Other sectors
ĀRĒJAIS PARĀDS (BRUTO)	15 179 218	23 769 033	38 954 154	42 053 777	37 994 227	GROSS EXTERNAL DEBT
ĀRĒJIE AKTĪVI	9 742 960	14 600 152	23 890 441	23 506 473	20 944 672	EXTERNAL ASSETS
Valdība	70 207	76 577	118 069	83 533	77 722	General government
Centrālā banka	2 236 604	4 358 978	5 560 116	5 034 597	4 185 385	Central bank
MFI (izņemot centrālo banku)	5 564 498	6 582 083	11 010 608	9 587 732	8 212 553	MFIs (excl. central bank)
Citi sektori	1 574 325	3 145 425	6 128 983	7 594 389	7 214 265	Other sectors
Tiešās investīcijas	297 327	437 088	1 072 665	1 206 222	1 254 748	Direct investment
ĀRĒJAIS PARĀDS (NETO)	5 436 258	9 168 882	15 063 713	18 547 303	17 049 556	NET EXTERNAL DEBT

8.1. LATVIJAS TIEŠĀS INVESTĪCIJAS ĀRVALSTĪS (NETO DARĪJUMI¹) VALSTU DALĪJUMĀ LATVIA'S DIRECT INVESTMENT ABROAD (NET FLOWS¹) BY COUNTRY

(milj. latu; negatīva vērtība nozīmē investīciju pieaugumu)
(in millions of lats; negative value means investment increase)

Valsts Country			2005	2006	2007	2008	2009
Kods Code	Nosaukums Name	Name					I
AG	Antigva un Barbuda	Antigua and Barbuda	-0.5	0	0	-3.9	0
AT	Austrija	Austria	1.0	-2.9	-0.1	0	0
AU	Austrālija	Australia	-0.1	-0.9	0	0	0
BG	Bulgārija	Bulgaria	-1.1	-0.5	-0.4	-0.8	0
BY	Baltkrievija	Belarus	-4.2	-2.3	-0.8	1.5	0.1
CH	Šveice	Switzerland	-26.0	-41.4	-33.1	-21.3	25.3
CY	Kipra	Cyprus	-6.6	0.9	0.7	-0.9	0.1
CZ	Čehija	Czech Republic	-0.3	0	-0.2	0	0
DE	Vācija	Germany	-0.7	-3.4	0.3	-23.4	-0.4
DK	Dānija	Denmark	-4.9	-0.1	0	-0.1	-0.4
EE	Igaunija	Estonia	-9.5	1.5	1.5	9.8	1.1
ES	Spānija	Spain	0	-0.3	0	-0.2	0
FI	Somija	Finland	-0.2	0	-0.1	1.1	0
FR	Francija	France	-0.2	-0.9	-4.4	0	0
GB	Lielbritānija	United Kingdom	0.9	-1.4	-0.2	0.2	0
GE	Gruzija	Georgija	0	0	-0.2	-0.1	0
HR	Horvātija	Croatia	0.1	-0.9	-0.8	0.5	-0.1
IE	Īrija	Ireland	0	0	-0.2	0	-0.1
IL	Izraēla	Israel	-0.2	0	-0.1	0	0
IM	Mēna	Isle of Man	0	0	0	-1.5	0
IS	Īslande	Iceland	3.5	0	0	0	0
KZ	Kazahstāna	Kazakhstan	-0.2	0	0	-3.8	-0.8
LT	Lietuva	Lithuania	-8.9	-6.5	-11.4	-20.8	-2.4
LU	Luksemburga	Luxembourg	0	0	-46.3	-0.4	0
MT	Malta	Malta	1.0	-4.2	0	3.7	0
NL	Nīderlande	Netherlands	-0.2	-0.2	-0.4	0	-0.1
NO	Norvēģija	Norway	-4.7	-14.8	0	2.4	0
NZ	Jaunzēlande	New Zealand	-0.1	0	0	0	0
PA	Panama	Panama	0	0	-0.1	0	0
PL	Polija	Poland	0	-0.1	0.3	-24.8	-2.6
PT	Portugāle	Portugal	0	0	0.4	0.4	0.1
RO	Rumānija	Romania	-0.5	0.3	-0.9	0.2	0.2
RU	Krievija	Russian Federation	-0.8	-8.0	-20.4	-2.6	1.9
SE	Zviedrija	Sweden	0.9	-1.4	-4.3	1.8	-0.6
SI	Slovēnija	Slovenia	0.7	-0.7	0.4	0.2	-0.5
SK	Slovākija	Slovakia	-0.1	1.2	-0.2	0.2	-0.2
TR	Turcija	Turkey	0	0	0	-0.4	0.1
UA	Ukraina	Ukraine	0.3	-1.7	0.3	-5.6	-0.5
US	Amerikas Savienotās Valstis	United States	-1.6	-1.9	-0.3	-0.3	0
UZ	Uzbekistāna	Uzbekistan	0.1	0	-1.0	0	0
VG	Britu Virdžīnas	Virgin Islands, British	0	0	-7.2	1.6	0
	Pārējās valstis	Other countries	0	-0.1	-0.2	-0.2	-0.1
	Bez valsts norādes	Country not specified	-9.3	-4.8	-37.2	-14.0	-8.9
	Kopā	Total	-72.4	-95.5	-166.6	-101.5	11.2

¹ Valstu dalījumā uzrādīti neto darījumi, kuru apjoms vismaz vienā no periodiem pārsniedz 0.1 milj. latu.

¹ Breakdown by country presents net flows exceeding 0.1 million lats at least in one of the periods.

**8.2. LATVIJAS TIEŠĀS INVESTĪCIJAS ĀRVALSTĪS (NETO DARĪJUMI¹) DARBĪBAS VEIDU UN VALSTU DALĪJUMĀ
LATVIA'S DIRECT INVESTMENT ABROAD (NET FLOWS¹) BY KIND OF ACTIVITY AND COUNTRY**

(milj. latu; negatīva vērtība nozīmē investīciju pieaugumu)
(in millions of lats; negative value means investment increase)

Darbības veids, NACE (sekcija) Kind of activity, NACE (section)	Valsts Country	2005	2006	2007	2008	2009	
						I	
A		0	-0.3	0	0	0	0
B		0	0	0	0	0	0
C		0	0	0	0	0	0
D		-0.1	-2.6	-11.3	1.1	0.4	0.4
	<i>t.sk./of which:</i>						
	FR	-0.1	-0.7	-4.4	0	0	0
	GB	1.2	0.4	-0.1	0.2	0	0
	LT	0	-1.2	-3.3	-1.3	0.6	0.6
	RU	-1.2	-0.8	-0.8	0.9	0.8	0.8
	SE	0.9	-0.3	-4.2	1.8	-0.5	-0.5
	UA	0	0	2.6	-0.1	0	0
E		-3.9	0.2	0.3	-0.4	-0.1	-0.1
	<i>t.sk./of which:</i>						
	EE	-3.9	0.2	0.3	-0.4	-0.1	-0.1
F		0	-0.2	-0.9	-2.5	0.4	0.4
	<i>t.sk./of which:</i>						
	UA	0	0	0	-1.1	0	0
G		-32.2	-46.5	-62.4	-50.4	21.5	21.5
	<i>t.sk./of which:</i>						
	BY	-3.2	-2.2	-0.6	2.5	0	0
	CH	-25.6	-41.4	-32.7	-19.7	27.5	27.5
	CY	0	1.0	-0.3	0	0	0
	EE	-3.1	0.8	0.2	0.1	0.1	0.1
	KZ	0	0	-0.2	-3.6	-0.7	-0.7
	LT	-0.4	-1.7	-3.5	-3.5	-2.0	-2.0
	PL	0	-0.1	-0.2	-24.8	-2.6	-2.6
	RU	0.5	-1.4	-16.1	-1.0	0.3	0.3
	SK	-0.1	1.2	-0.2	0.2	-0.2	-0.2
	UA	0.4	-0.4	-0.1	-1.5	-0.2	-0.2
	VG	0	0	-7.2	1.6	0	0
H		0	-0.1	-0.2	0	0	0
I		-0.3	-8.8	-0.1	-3.1	-2.2	-2.2
	<i>t.sk./of which:</i>						
	AG	0	0	0	-4.0	0	0
	CH	0	0	-0.4	-1.5	-2.2	-2.2
	MT	0	-4.2	0	3.7	0	0
	RU	0	-5.3	0.3	-0.1	0	0
J		-26.1	-8.6	-77.8	-15.9	-7.3	-7.3
	<i>t.sk./of which:</i>						
	AT	-1.3	0	0	0	0	0
	CY	-6.6	0.7	0.2	-0.8	0.1	0.1
	DK	-4.9	0	0	0	0	0
	EE	-1.6	-1.4	2.1	10.0	1.9	1.9
	FI	0	0	0	1.2	0	0
	LT	-3.3	-2.4	-3.1	-10.5	-1.3	-1.3
	LU	0	0	-46.1	-0.4	0	0
	RU	0	-0.2	-1.7	0.8	0	0
	UA	0	-0.7	-1.1	-0.4	-0.2	-0.2
K		-5.8	-15.0	0.6	-26.1	-0.5	-0.5
	<i>t.sk./of which:</i>						
	AT	2.4	-2.9	-0.1	0	0	0
	DE	-0.4	-2.1	-0.3	-22.0	-0.4	-0.4
	EE	-0.2	2.6	0	0.7	-0.1	-0.1
	IM	0	0	0	-1.5	0	0
	IS	3.5	0	0	0	0	0
	LT	-5.4	-1.5	1.3	-3.3	0	0
	MT	1.0	0	0	0	0	0
	NO	-4.7	-7.1	0	2.4	0	0
	US	0.1	-1.8	0	-0.3	0	0
L		0	0	0	0	0	0
M		0	-0.1	0	-0.4	0	0
N		0	0	0	0	0	0
O		0.1	-0.2	0.7	0.1	0.1	0.1
Neklasificēta darbība Kind of activity not classified		-4.3	-13.4	-15.5	-3.9	-1.1	-1.1
	<i>t.sk./of which:</i>						
	GB	-0.1	-1.8	0	0	0	0
	LT	0	-0.5	-3.6	-1.6	0	0
	NO	0	-7.7	0	0	0	0
	RU	-0.1	-0.1	-0.9	-1.1	0	0
	UA	0	-0.1	-0.7	-2.3	0	0
Kopā Total		-72.4	-95.5	-166.6	-101.5	11.2	11.2

¹ Valstu dalījumā uzrādīti neto darījumi, kuru apjoms vismaz vienā no periodiem pārsniedz 1 milj. latu.

¹ Breakdown by country presents net flows exceeding 1 million lats at least in one of the periods.

**8.3. ĀRVALSTU TIEŠĀS INVESTĪCIJAS LATVIJĀ (NETO DARĪJUMI¹) VALSTU DALĪJUMĀ
FOREIGN DIRECT INVESTMENT IN LATVIA (NET FLOWS¹) BY INVESTING COUNTRY**

(milj. latu: pozitīva vērtība nozīmē investīciju pieaugumu)
(in millions of lats: positive value means investment increase)

Valsts Country			2005	2006	2007	2008	2009
Kods Code	Nosaukums	Name					I
AT	Austrija	Austria	12.2	10.1	58.8	11.2	-3.9
AZ	Azerbaidžāna	Azerbaijan	0	0	1.7	0	0
BE	Beļģija	Belgium	-2.2	7.2	6.8	1.4	-2.9
BM	Bermudu salas	Bermuda	-0.7	1.6	0.9	-0.3	-2.0
BS	Bahamu salas	Bahamas	-1.1	1.6	-2.9	-0.2	0
BY	Baltkrievija	Belarus	0	0	6.6	0.2	0.1
CH	Šveice	Switzerland	23.0	16.8	-17.3	-3.1	4.6
CY	Kipra	Cyprus	14.4	77.2	99.5	54.3	-13.3
CZ	Čehija	Czech Republic	2.2	0.4	2.5	0.2	-0.6
DE	Vācija	Germany	-35.0	56.6	77.6	-2.5	7.0
DK	Dānija	Denmark	69.4	62.4	102.9	29.5	-9.8
DM	Domīnika	Dominica	0	0	0	-2.3	0.4
EE	Igaunija	Estonia	54.5	157.0	248.5	152.1	-7.8
FI	Somija	Finland	12.5	31.4	76.3	-17.8	-19.4
FR	Francija	France	1.5	3.9	1.5	24.0	2.5
GB	Lielbritānija	United Kingdom	7.9	46.7	36.2	-26.7	2.1
GG	Gērnsija	Guernsey	0.6	3.3	9.6	8.4	1.1
GI	Gibraltārs	Gibraltar	-0.1	-1.1	-1.7	0	0
HK	Honkonga	Hong Kong	-0.8	3.8	0	0.5	0
IE	Īrija	Ireland	27.2	-20.6	0.9	53.8	23.0
IM	Mena	Isle of Man	3.9	5.4	-0.2	-1.9	3.8
IS	Īslande	Iceland	7.3	18.7	23.9	17.1	-2.6
IT	Itālija	Italy	1.1	5.2	0.7	4.2	0.2
JE	Džersija	Jersey	2.0	1.5	-0.3	5.7	-0.3
KN	Sentkitsa un Nevisa	Saint Kitts and Nevis	0	0	0.2	-1.7	0
KR	Korejas Republika	Korea, Republic of	0	2.8	1.9	5.1	1.9
LI	Lihtenšteina	Liechtenstein	-11.0	0.4	0.5	13.7	0.1
LR	Libērija	Liberia	-1.6	-1.1	-10.3	0	0
LT	Lietuva	Lithuania	37.7	23.6	41.5	8.5	17.1
LU	Luksemburga	Luxembourg	2.6	16.1	50.4	38.4	-0.4
MT	Malta	Malta	-4.6	41.9	25.9	19.6	1.0
NL	Nīderlande	Netherlands	-0.9	46.2	49.4	26.6	6.2
NO	Norvēģija	Norway	-17.5	21.5	25.7	27.7	2.6
NZ	Jaunzēlande	New Zealand	4.0	3.8	1.4	7.1	0.5
PA	Panama	Panama	-0.6	0	-6.8	0.7	3.9
RU	Krievija	Russian Federation	48.5	3.5	25.5	44.8	5.2
SA	Saūda Arābija	Saudi Arabia	5.3	0.3	0.6	0.3	0
SC	Seišeļu salas	Seychelles	-0.1	0	0.3	0	2.0
SE	Zviedrija	Sweden	53.4	114.7	99.7	102.9	-47.3
TR	Turcija	Turkey	0	-1.4	4.7	3.2	1.6
UA	Ukraina	Ukraine	1.2	4.3	21.2	3.3	0.7
US	Amerikas Savienotās Valstis	United States	-1.5	42.0	20.0	-11.2	30.9
UZ	Uzbekistāna	Uzbekistan	0	0	1.6	0	0
VG	Britu Virdžīnas	Virgin Islands, British	0.4	6.9	-0.6	5.7	0.5
ZA	Dienvīdāfrika	South Africa	0	0	1.5	0	0
1A	Starptautiskās organizācijas	International organisations	0.5	-3.9	0	0	0
	Pārējās valstis	Other countries	-0.6	0	1.7	3.3	0.4
	Bez valsts norādes	Country not specified	84.1	121.5	69.6	38.2	7.4
	Kopā	Total	399.1	932.2	1 158.1	644.0	16.5

¹ Valstu dalījumā uzrādīti neto darījumi, kuru apjoms vismaz vienā no periodiem pārsniedz 1 milj. latu.

¹ Breakdown by country presents net flows exceeding 1 million lats at least in one of the periods.

**8.4. ĀRVALSTU TIEŠĀS INVESTĪCIJAS LATVIJĀ (NETO DARĪJUMI¹) DARBĪBAS VEIDU UN VALSTU DALĪJUMĀ
FOREIGN DIRECT INVESTMENT IN LATVIA (NET FLOWS¹) BY KIND OF ACTIVITY AND INVESTING COUNTRY**

(milj. latu; pozitīva vērtība nozīmē investīciju pieaugumu)
(in millions of lats; positive value means investment increase)

Darbības veids, NACE (sekcija) Kind of activity, NACE (section)	Valsts Country	2005	2006	2007	2008	2009
		I				
A		-0.5	1.5	20.8	29.4	-3.0
<i>t.sk./of which:</i>	DK	2.3	3.1	0.9	3.3	0
	FI	-1.3	-0.2	4.1	-3.8	-2.5
	NO	0.2	0.2	16.9	14.4	0
	SE	-1.1	-2.0	-0.9	13.6	0.2
B		-0.2	0.2	0	-0.2	0.2
C		3.3	2.7	3.8	-0.4	1.8
D		39.4	43.1	62.2	84.5	16.4
<i>t.sk./of which:</i>	CH	0.4	-3.4	10.7	-1.7	-0.1
	CY	4.5	5.1	6.6	10.6	-7.2
	DE	2.8	6.3	8.9	-6.8	1.4
	DK	12.9	2.7	6.1	9.1	-3.6
	EE	6.4	6.6	20.2	4.5	-2.4
	FI	-3.5	4.1	7.5	11.2	-0.8
	FR	0.5	4.8	-0.6	1.1	-0.2
	GB	2.3	1.2	2.8	-4.2	-1.4
	HK	-3.6	0	0	0	0
	IE	0	0	1.0	52.3	25.5
	IS	0.5	-6.0	4.6	-3.5	-0.2
	LT	-3.6	0	0	0	0
	NL	2.1	7.8	6.6	-1.6	-0.2
	NO	-1.3	0.2	-0.4	3.1	0
	RU	0.4	0.4	3.6	18.0	-0.4
	SE	5.9	-2.7	-4.4	-2.8	4.2
	US	13.0	11.4	-4.4	-3.6	0.4
	VG	0	4.1	-4.2	-0.6	0
E		44.6	8.8	7.5	24.8	5.8
<i>t.sk./of which:</i>	CY	0	0	0.2	4.3	-0.8
	DE	5.7	3.3	11.4	0	4.3
	NL	0.2	0	0	9.4	-0.3
	RU	38.4	5.5	-3.6	7.7	3.6
F		20.6	11.1	23.9	8.9	6.2
<i>t.sk./of which:</i>	EE	7.3	-3.0	15.3	5.3	0.8
	FI	11.8	13.3	5.3	-5.8	1.2
	SE	0.3	-0.6	0.1	7.0	1.9
G		57.5	103.7	131.6	35.4	4.8
<i>t.sk./of which:</i>	BE	-2.3	6.8	5.0	2.8	-2.9
	BY	0	0	6.1	0.3	0.1
	CH	2.9	20.0	-6.2	-8.6	4.1
	CY	4.9	22.9	4.7	7.2	-11.5
	DE	5.9	11.3	5.0	1.0	-4.7
	DK	1.0	9.6	2.0	-0.7	0.1
	EE	1.2	13.0	11.4	6.8	7.3
	FI	4.6	0.5	44.5	-18.4	-10.1
	FR	0.7	-1.7	0.4	20.5	-1.0
	GB	1.2	0.4	12.6	0.6	0.9
	HK	2.7	3.8	0	0.5	0
	IE	0	-1.6	-2.2	11.4	0.8
	IS	2.3	2.4	0.2	7.1	-2.5
	KR	0	0	-0.7	5.1	1.9
	LI	0.6	0	0.6	8.2	0.5
	LT	4.1	6.5	20.3	0.1	19.7
	LU	3.5	2.1	1.9	4.5	-1.0
	NL	5.9	21.1	4.5	-12.4	6.5
	NO	7.1	10.9	-1.8	-0.7	-0.4
	NZ	0	0	0	6.2	0
	RU	-0.3	-0.3	13.8	-4.5	0.1
	SE	10.4	6.2	14.1	2.8	-2.3
	US	1.6	-32.0	-6.4	-6.3	0

¹ Valstu dalījumā uzrādīti neto darījumi, kuru apjoms vismaz vienā no periodiem pārsniedz 3 milj. latu.

¹ Breakdown by country presents net flows exceeding 3 million lats at least in one of the periods.

(turpinājums)

(cont.)

Darbības veids, NACE (sekcija) Kind of activity, NACE (section)	Valsts Country	2005	2006	2007	2008	2009
						I
H		0.7	5.1	2.6	8.2	-2.4
<i>t.sk./of which:</i>	MT	0	0	3.5	0.5	0
	RU	0	0	0.3	3.1	-0.1
	US	0.9	1.3	-2.6	5.3	-0.5
I		-20.3	36.9	36.1	25.2	-31.8
<i>t.sk./of which:</i>	BS	-1.1	1.6	-3.1	0	0
	CH	10.8	-0.7	-6.9	2.1	0.3
	CY	1.6	-1.0	24.7	-0.2	0.3
	DK	-4.1	7.6	1.9	-3.4	3.8
	IS	0	1.0	-0.3	-7.5	-1.3
	LI	-11.6	0	0.4	0	0
	LT	-4.0	11.5	-10.7	10.9	-2.8
	MT	-8.8	4.5	5.8	-1.0	0
	NL	5.0	13.7	9.3	-2.7	0.3
	SE	-2.2	0.9	8.9	18.8	-31.0
	US	-3.4	-1.5	2.3	0.9	-0.1
J		184.6	351.7	491.5	160.9	-37.3
<i>t.sk./of which:</i>	AT	0	0	48.5	-3.5	0.7
	CH	8.8	-0.8	0	0	0
	CY	1.5	-9.0	0.1	4.8	0
	DE	-53.2	26.7	-44.1	0.1	0.4
	DK	57.2	32.0	80.2	11.7	-10.9
	EE	43.5	130.3	219.4	70.9	-11.5
	FI	10.5	0.1	-2.9	-4.6	3.5
	GB	-2.2	0	-0.1	-3.2	-0.1
	IE	25.1	-30.9	0	-13.5	-2.9
	IS	0	16.4	13.9	2.7	0.8
	LT	23.0	3.2	7.4	0.3	0.6
	LU	0	1.4	18.1	-1.9	0
	MT	0	38.9	9.1	4.5	1.6
	NL	0	0	7.2	1.4	0.8
	NO	0	18.1	1.8	15.3	1.5
	RU	7.5	16.0	11.8	15.4	0.7
	SE	40.3	46.0	77.2	32.6	-20.0
	UA	1.1	3.1	13.4	2.6	0.3
	US	-15.9	-3.3	7.0	-11.2	0
	1A	0.5	-3.3	0	0	0
K		-41.3	175.0	222.5	167.3	49.8
<i>t.sk./of which:</i>	AT	1.3	3.2	2.8	1.3	-0.2
	CH	-0.5	0.1	-10.3	2.3	0.3
	CY	1.7	56.5	51.5	19.6	5.9
	DE	2.9	9.2	93.1	3.4	2.2
	DK	-4.3	5.2	4.9	-1.2	0.2
	EE	-8.6	0.4	-36.7	57.3	-0.3
	FI	-11.5	10.5	15.7	1.8	-9.2
	FR	0.1	0.8	0.3	-0.8	6.2
	GB	5.1	17.4	11.6	-21.5	2.2
	GG	0.6	3.3	9.6	8.4	1.1
	IE	1.9	6.9	1.5	0.5	0.2
	IM	3.9	2.1	0.1	-0.5	2.4
	IS	0.1	0	4.8	1.9	-0.1
	LR	-1.6	-1.1	-10.3	0	0
	LT	2.4	-0.8	22.0	-4.5	-0.2
	LU	-0.7	0	30.7	10.8	0.7
	MT	4.1	-2.0	7.0	15.7	-0.4
	NL	-18.3	2.1	17.4	29.5	0.4
	NO	-25.4	21.6	-3.1	-3.1	4.8
	NZ	1.8	3.6	1.5	0.6	0.6
	PA	-2.1	-0.1	-6.9	0.8	3.9
	RU	4.5	-22.9	0.6	5.8	1.0
	SA	5.3	0.3	0.6	0.3	0
	SE	-2.2	52.4	-3.3	27.7	-1.3
	TR	0	-1.4	4.5	3.2	1.6
	US	-1.3	5.9	7.7	2.4	29.9
	VG	-0.9	1.2	1.2	4.7	0

(turpinājums)

(cont.)

Darbības veids, NACE (sekcija) Kind of activity, NACE (section)	Valsts Country	2005	2006	2007	2008	2009
						I
L		-0.1	-0.3	0.5	0	0
M		-0.3	-2.1	0	0.2	0
N		0	0.1	0.1	0	0
O		17.9	5.2	12.4	19.9	-1.0
	<i>t.sk./of which:</i> AT	13.3	4.5	5.9	11.0	-1.9
	IS	0	0	0.2	3.9	0
	SE	0.6	1.1	3.5	3.0	1.0
Neklasificēta darbība Kind of activity not classified		93.1	189.3	142.6	79.8	7.0
	<i>t.sk./of which:</i> CH	1.1	0.8	-4.3	2.6	0
	CY	-0.1	1.7	12.6	8.1	-0.1
	DK	3.6	0.1	6.9	10.0	1.0
	EE	3.8	11.3	14.8	6.6	0.1
	GB	2.2	30.9	9.0	0	-1.5
	IE	0.2	5.0	0	1.2	0
	IS	4.6	4.3	0.5	12.6	1.0
	IT	0.3	3.2	1.3	0.1	0.3
	JE	0	0	0	6.1	0
	LI	0	0.9	1.1	5.0	0
	LT	13.1	2.6	0.6	-0.1	0
	LU	0	12.7	-0.2	24.8	0
	NL	5.1	1.8	3.0	2.6	0
	NO	1.1	-30.9	13.1	-2.0	-1.4
	RU	0.9	6.6	-0.5	1.3	0
	SE	1.0	13.6	4.5	0.2	0.1
	UA	0	1.0	7.4	0.5	0
	US	4.4	60.1	17.1	0.8	0
Kopā Total		399.1	932.2	1 158.1	644.0	16.5

**8.5. LATVIJAS TIEŠĀS INVESTĪCIJAS ĀRVALSTĪS (ATLIKUMI¹) VALSTU DALĪJUMĀ
LATVIA'S DIRECT INVESTMENT ABROAD (POSITIONS¹) BY COUNTRY**

(perioda beigās; milj. latu)
(at end of period; in millions of lats)

Valsts Country			2005	2006	2007	2008	2009
Kods Code	Nosaukums Name	Name					I
AG	Antigva un Barbuda	Antigua and Barbuda	0.5	0.5	0.5	4.2	5.1
AM	Armēnija	Armenia	0	0.9	2.1	1.9	1.9
AT	Austrija	Austria	0.9	3.8	4.5	4.6	4.9
AU	Austrālija	Australia	0.1	0.9	0	0	0
BE	Beļģija	Belgium	0.1	0.1	0	0.3	0.4
BG	Bulgārija	Bulgaria	1.1	0.5	0.7	1.3	1.2
BY	Baltkrievija	Belarus	7.3	9.8	11.1	11.8	11.9
CH	Šveice	Switzerland	49.4	89.6	122.8	144.1	122.7
CY	Kipra	Cyprus	7.7	7.8	7.5	7.7	7.6
CZ	Čehija	Czech Republic	0.4	0	0.5	0.5	0.5
DE	Vācija	Germany	1.9	4.9	1.4	24.6	23.7
DK	Dānija	Denmark	4.9	5.1	5.0	5.1	0.8
EE	Igaunija	Estonia	16.2	14.7	18.2	14.9	27.3
ES	Spānija	Spain	0	0.3	0	0.2	0
FI	Somija	Finland	0.5	0.4	0.4	-1.1	-1.1
FR	Francija	France	0.2	1.0	4.9	0	0.1
GB	Lielbritānija	United Kingdom	2.3	3.4	4.1	3.5	3.1
GE	Gruzija	Georgia	0	0	0.2	0.1	0.1
HR	Horvātija	Croatia	0.8	1.7	2.5	2.0	2.1
IE	Īrija	Ireland	0.3	0.3	0.2	0	0.1
IL	Izraēla	Israel	0.2	0	0.1	0	0
IS	Īslande	Iceland	0	0	0	0	0.3
IT	Itālija	Italy	0	0	0	0.2	0
JP	Japāna	Japan	0	0.1	0.2	0.2	0.1
KG	Kirgizstāna	Kyrgyzstan	0	0	0	0.4	0.6
KZ	Kazahstāna	Kazakhstan	0.3	0.2	0.7	4.8	6.0
LT	Lietuva	Lithuania	33.8	43.9	77.2	94.7	115.8
LU	Luksemburga	Luxembourg	0.3	0.3	46.5	46.9	46.4
MT	Malta	Malta	0.8	5.8	5.8	1.9	1.7
NL	Nīderlande	Netherlands	0.3	0.2	0.5	0.5	0.2
NO	Norvēģija	Norway	4.7	19.5	22.1	19.9	22.3
NZ	Jaunzēlande	New Zealand	0.1	0	0	0	0
PA	Panama	Panama	0	0	0.1	0	0
PL	Polija	Poland	0	0.2	1.0	26.3	28.9
PT	Portugāle	Portugal	0	0	-0.4	-0.8	-0.9
RO	Rumānija	Romania	1.4	1.0	1.9	1.7	1.8
RS	Serbija	Serbia	0	0	0	0.2	0
RU	Krievija	Russian Federation	13.0	17.5	39.7	44.4	29.6
SE	Zviedrija	Sweden	1.4	2.9	6.1	4.3	5.0
SI	Slovēnija	Slovenia	0.1	0.7	0.3	0.1	0.6
SK	Slovākija	Slovakia	1.7	0.6	0.7	0.5	0.7
TR	Turcija	Turkey	0	0	0	0.4	0.1
UA	Ukraina	Ukraine	6.4	6.8	12.0	34.4	42.1

¹ Valstu dalījumā uzrādīti atlikumi, kuru apjoms vismaz viena perioda beigās pārsniedz 0.1 milj. latu.

¹ Breakdown by country presents positions exceeding 0.1 million lats at least at the end of one period.

(turpinājums)

(cont.)

Valsts Country			2005	2006	2007	2008	2009
Kods Code	Nosaukums	Name					I
US	Amerikas Savienotās Valstis	United States	2.1	2.8	0.6	0.6	1.2
UZ	Uzbekistāna	Uzbekistan	0.2	0.1	1.1	0.1	0.1
VG	Britu Virdžīnas	Virgin Islands, British	0	0	7.2	5.3	4.4
	Pārējās valstis	Other countries	0	0.1	0.1	0.1	-0.1
	Bez valsts norādes	Country not specified	6.1	6.4	15.9	14.7	26.0
	Kopā	Total	167.5	254.8	426.0	527.5	545.3

**8.6. LATVIJAS TIEŠĀS INVESTĪCIJAS ĀRVALSTĪS (ATLIKUMI¹) DARBĪBAS VEIDU UN VALSTU DALĪJUMĀ
LATVIA'S DIRECT INVESTMENT ABROAD (POSITIONS¹) BY KIND OF ACTIVITY AND COUNTRY**

(perioda beigās; milj. latu)
(at end of period; in millions of lats)

Darbības veids, NACE (sekcija) Kind of activity, NACE (section)	Valsts Country	2005	2006	2007	2008	2009	
						I	
A		0	0.3	0	1.0	1.0	1.0
<i>t.sk./of which:</i>	RU	0	0	0	1.0	1.0	1.0
B		0	0	0	0	0	0
C		0	0	0	0	0	0
D		11.0	14.1	26.6	20.5	19.1	19.1
<i>t.sk./of which:</i>	DE	1.4	1.7	0.2	0.1	0.1	0.1
	EE	2.0	2.5	3.1	3.5	4.3	4.3
	FR	0.1	0.8	4.9	0	0	0
	GB	1.5	1.1	1.3	0.9	0.9	0.9
	LT	0.1	1.3	4.7	6.5	6.1	6.1
	RU	3.0	4.0	4.3	3.5	1.4	1.4
	SE	1.4	1.8	6.0	4.3	4.7	4.7
E		3.9	3.7	3.7	4.1	4.2	4.2
<i>t.sk./of which:</i>	EE	3.9	3.7	3.7	4.1	4.1	4.1
F		0.9	1.4	2.3	4.8	7.1	7.1
<i>t.sk./of which:</i>	LT	0.7	0.8	0.8	1.2	1.0	1.0
	RU	0.1	0.2	1.0	1.1	2.8	2.8
	UA	0	0	0	1.1	1.2	1.2
G		71.6	110.4	177.7	232.6	199.9	199.9
<i>t.sk./of which:</i>	BY	5.4	8.0	8.9	7.1	7.0	7.0
	CH	40.8	79.8	112.5	132.2	104.7	104.7
	CY	0	-1.0	-0.8	-0.8	-0.8	-0.8
	EE	4.9	3.9	3.6	3.9	3.8	3.8
	HR	0.8	1.6	2.5	2.0	2.1	2.1
	KZ	0	0	0.7	4.6	5.8	5.8
	LT	8.9	10.1	15.8	22.1	24.8	24.8
	PL	0	0.1	1.5	26.2	28.8	28.8
	RO	1.4	1.0	1.9	1.7	1.8	1.8
	RU	5.9	3.7	21.6	22.4	9.6	9.6
	SK	1.7	0.6	0.7	0.5	0.7	0.7
	UA	0.7	0.9	0.9	3.5	3.5	3.5
	US	0.6	0	0	0	1.0	1.0
	VG	0	0	7.2	5.3	5.4	5.4
H		0	0.2	1.3	1.4	5.6	5.6
<i>t.sk./of which:</i>	EE	0	0.1	0.1	0.2	1.6	1.6
	LT	0	0.2	1.3	1.3	4.0	4.0
I		2.4	11.3	9.1	9.4	16.2	16.2
<i>t.sk./of which:</i>	AG	0	0	0	4.0	5.0	5.0
	CH	0	0	0.4	1.9	8.2	8.2
	LT	1.0	0.2	0.2	0.2	0.2	0.2
	MT	0	4.2	4.2	0.5	0.5	0.5
	RU	0.7	6.3	3.9	1.2	1.4	1.4
J		49.7	53.3	143.9	163.3	189.4	189.4
<i>t.sk./of which:</i>	AM	0	0.9	2.1	1.9	1.9	1.9
	AT	1.3	0	0	0	0	0
	CH	8.2	9.7	9.7	9.7	9.7	9.7
	CY	7.7	7.0	7.4	8.2	8.2	8.2
	DK	4.9	0	0	0	0	0
	EE	4.2	5.5	7.7	3.5	8.0	8.0
	FI	0	0	0	-1.2	-1.2	-1.2
	LT	12.1	19.9	46.9	55.1	70.8	70.8
	LU	0.3	0.3	46.1	46.4	46.4	46.4
	NO	0	0	7.7	7.7	7.7	7.7
	RU	3.2	3.1	6.4	7.8	8.1	8.1
	UA	5.1	5.0	8.9	21.9	28.1	28.1

¹ Valstu dalījumā uzrādīti atlikumi, kuru apjoms vismaz viena perioda beigās pārsniedz 1 milj. latu.

¹ Breakdown by country presents positions exceeding 1 million lats at least at the end of one period.

(turpinājums)

(cont.)

Darbības veids, NACE (sekcija) Kind of activity, NACE (section)	Valsts Country	2005	2006	2007	2008	2009
						I
K		19.3	39.4	35.1	63.0	71.4
<i>t.sk./of which:</i>	AT	-0.4	3.8	4.5	4.6	4.9
	BY	1.0	1.2	1.3	2.9	3.3
	CY	0	1.7	0.9	0.3	0.3
	DE	0.5	2.1	0.3	22.0	22.4
	DK	0	5.0	5.0	5.0	0
	EE	0.3	-1.6	-0.8	-1.3	5.0
	LT	10.0	9.9	3.6	7.6	8.5
	NO	4.7	11.8	14.4	12.1	14.6
	RU	0	0.1	1.0	4.4	3.8
	UA	0.4	0.4	0.9	2.5	7.4
	US	0	1.8	0	0.3	0
	VG	0	0	0	0	-1.0
L		0	0	0	0	0
M		0.1	0.1	0	0.4	0
N		0	0	0	0	0
O		1.0	1.4	0.5	0.4	1.1
<i>t.sk./of which:</i>	LT	1.0	1.1	0.4	0.4	0.4
Neklasificēta darbība Kind of activity not classified		7.6	19.2	25.7	26.5	30.5
<i>t.sk./of which:</i>	GB	0.1	1.8	1.8	1.8	1.8
	LT	0	0.5	3.6	0.3	0.1
	NO	0	7.7	0	0	0
	RU	0.1	0.1	0.9	2.5	1.0
	UA	0	0.1	0.8	5.2	1.3
Kopā Total		167.5	254.8	426.0	527.5	545.3

**8.7. ĀRVALSTU TIEŠĀS INVESTĪCIJAS LATVIJĀ (ATLIKUMI¹) VALSTU DALĪJUMĀ
FOREIGN DIRECT INVESTMENT IN LATVIA (POSITIONS¹) BY INVESTING COUNTRY**

(perioda beigās; milj. latu)
(at end of period; in millions of lats)

Valsts Country			2005	2006	2007	2008	2009
Kods Code	Nosaukums	Name					I
AN	Antiļas	Netherlands Antilles	0	0	0	4.2	4.3
AT	Austrija	Austria	40.7	58.7	118.6	147.1	153.2
AZ	Azerbaidžāna	Azerbaijan	0	0	1.7	0	0
BE	Beļģija	Belgium	14.1	21.2	28.6	30.7	29.7
BM	Bermudu salas	Bermuda	0.2	1.6	2.4	2.1	-0.3
BS	Bahamu salas	Bahamas	7.3	3.8	0.2	0	0
BY	Baltkrievija	Belarus	3.6	5.1	4.6	6.9	6.8
BZ	Beliza	Belize	1.1	3.7	4.2	4.4	4.6
CA	Kanāda	Canada	1.2	1.3	2.3	2.8	2.4
CH	Šveice	Switzerland	67.7	72.8	64.2	61.6	56.2
CY	Kipra	Cyprus	36.8	167.4	263.0	196.4	213.5
CZ	Čehija	Czech Republic	2.6	2.1	4.1	4.4	4.0
DE	Vācija	Germany	369.8	443.2	444.2	380.4	425.9
DK	Dānija	Denmark	251.6	331.6	465.5	462.6	436.4
DM	Dominika	Dominica	1.9	2.1	3.4	1.2	2.7
EE	Igaunija	Estonia	293.1	466.5	736.8	913.2	882.9
ES	Spānija	Spain	1.0	2.5	1.9	2.3	22.4
FI	Somija	Finland	191.5	233.9	330.6	332.6	302.2
FR	Francija	France	13.2	12.1	19.0	53.2	49.3
GB	Lielbritānija	United Kingdom	62.8	113.9	132.2	101.7	112.1
GG	Gērsija	Guernsey	34.5	29.2	72.0	36.2	25.7
GI	Gibraltārs	Gibraltar	1.9	0.7	0.1	0.1	0.2
HK	Honkonga	Hong Kong	4.8	8.6	0	0.4	0.4
IE	Īrija	Ireland	26.5	12.8	1.9	118.1	237.2
IL	Izraēla	Israel	1.0	1.6	2.9	0.5	2.4
IM	Mēna	Isle of Man	4.2	9.6	9.3	8.8	12.1
IS	Īslande	Iceland	15.2	34.4	85.5	110.5	101.9
IT	Itālija	Italy	6.6	12.2	15.1	23.3	24.4
JE	Džērsija	Jersey	6.1	7.7	9.0	12.1	12.0
KN	Sentkitsa un Nevisa	Saint Kitts and Nevis	0.1	1.8	2.0	0.4	0.1
KR	Korejas Republika	Korea, Republic of	0	2.8	4.7	7.1	10.9
KY	Kaimanu salas	Cayman Islands	1.5	0.5	0.8	0.9	0.5
KZ	Kazahstāna	Kazakhstan	4.2	2.9	2.3	2.2	2.2
LI	Lihtenšteina	Liechtenstein	6.1	6.8	10.3	21.0	18.9
LR	Libērija	Liberia	10.1	8.4	0	0	0
LT	Lietuva	Lithuania	71.7	100.9	134.3	214.3	228.9
LU	Luksemburga	Luxembourg	7.3	24.7	78.9	117.1	94.9
MH	Māršāla salas	Marshall Islands	0	0.5	3.1	3.2	2.1
MT	Malta	Malta	-4.3	31.4	60.7	78.8	82.4
NL	Nīderlande	Netherlands	209.7	222.7	305.9	326.0	322.0
NO	Norvēģija	Norway	79.4	152.7	189.8	198.2	177.3
NZ	Jaunzēlande	New Zealand	13.4	17.1	14.9	21.4	20.9

¹ Valstu dalījumā uzrādīti atlikumi, kuru apjoms vismaz viena perioda beigās pārsniedz 1 milj. latu.
¹ Breakdown by country presents positions exceeding 1 million lats at least at the end of one period.

(turpinājums)

(cont.)

Valsts Country			2005	2006	2007	2008	2009
Kods Code	Nosaukums	Name					I
PA	Panama	Panama	9.4	9.5	2.4	2.5	5.7
PL	Polija	Poland	2.0	3.9	6.2	6.6	11.9
RU	Krievija	Russian Federation	241.5	264.8	242.1	265.6	237.8
SA	Saūda Arābija	Saudi Arabia	14.9	15.1	15.7	16.0	10.4
SC	Seišeļu salas	Seychelles	0	0	0.3	0.3	2.6
SE	Zviedrija	Sweden	448.4	606.2	703.8	805.4	759.0
SG	Singapūra	Singapore	0	0	0.6	1.0	0.7
SM	Sanmarino	San Marino	0	0	0	0.9	1.6
TR	Turcija	Turkey	0	0.6	4.4	8.9	10.7
UA	Ukraina	Ukraine	9.4	13.4	35.3	38.8	36.4
US	Amerikas Savienotās Valstis	United States	193.5	234.9	232.5	218.0	235.8
UZ	Uzbekistāna	Uzbekistan	1.2	0.2	1.8	1.7	1.0
VG	Britu Virdžīnas	Virgin Islands, British	14.4	19.2	16.8	29.9	29.6
ZA	Dienvidāfrika	South Africa	0	0	1.6	0	0
1A	Starptautiskās organizācijas	International organisations	3.9	0	0	0	0
	Pārējās valstis	Other countries	0.9	1.1	2.4	2.0	1.6
	Bez valsts norādes	Country not pecified	123.3	204.8	251.5	260.2	177.3
	Kopā	Total	2 923.0	4 007.2	5 148.4	5 666.2	5 607.8

**8.8. ĀRVALSTU TIEŠĀS INVESTĪCIJAS LATVIJĀ (ATLIKUMI¹) DARBĪBAS VEIDU UN VALSTU DALĪJUMĀ
FOREIGN DIRECT INVESTMENT IN LATVIA (POSITIONS¹) BY KIND OF ACTIVITY AND INVESTING COUNTRY**

(perioda beigās; milj. latu)
(at end of period; in millions of lats)

Darbības veids, NACE (sekcija) Kind of activity, NACE (section)	Valsts Country	2005	2006	2007	2008	2009
						I
A		43.1	51.2	85.2	117.3	115.6
<i>t.sk./of which:</i>	AT	3.3	5.5	6.0	6.8	5.4
	DE	3.6	2.2	2.2	2.0	0.9
	DK	16.9	25.0	31.8	36.7	39.9
	FI	7.3	7.1	11.2	7.4	4.9
	NO	1.8	2.0	23.6	35.0	34.7
	SE	7.1	5.4	8.2	25.9	29.0
	US	2.2	3.7	1.6	2.8	0.1
B		1.2	1.2	2.6	2.0	2.4
C		15.2	19.2	25.2	25.5	28.0
<i>t.sk./of which:</i>	DE	4.8	7.3	10.7	11.9	16.3
	DK	6.5	8.7	8.7	7.2	7.0
	FI	1.8	1.8	3.7	4.3	4.3
D		375.8	395.3	465.2	515.3	628.6
<i>t.sk./of which:</i>	AT	2.1	2.9	2.4	2.8	3.7
	CH	17.6	9.6	20.5	21.6	14.1
	CY	4.2	5.1	11.9	22.4	20.4
	DE	84.7	83.0	81.0	54.5	59.4
	DK	38.0	43.8	50.7	57.4	52.7
	EE	16.4	23.6	45.0	43.1	45.8
	FI	24.9	38.4	58.6	73.0	73.7
	FR	2.5	2.7	2.2	3.4	3.3
	GB	16.0	17.2	19.6	13.5	10.8
	IE	0.1	0.1	0.4	52.7	173.7
	IS	5.4	0.4	11.7	8.9	8.8
	JE	2.8	2.8	4.3	3.5	2.9
	NL	47.9	47.1	44.4	23.0	19.5
	NO	5.4	5.2	6.0	11.3	12.4
	RU	3.5	3.4	6.2	26.0	21.8
	SE	48.0	47.4	48.9	48.7	54.0
	US	47.9	51.1	44.6	41.5	43.8
	VG	0.1	4.4	0	0	0
E		327.6	348.1	270.7	207.1	176.0
<i>t.sk./of which:</i>	CY	0	0	22.5	26.8	25.5
	DE	184.3	195.1	137.1	85.8	69.1
	DK	0	0	11.6	13.8	13.2
	NL	1.3	0	0	10.2	8.6
	RU	140.3	151.1	97.5	68.4	56.9
F		49.7	67.6	86.0	111.3	130.3
<i>t.sk./of which:</i>	DE	2.9	2.4	2.2	3.0	5.1
	DK	0.4	0	0	0	4.1
	EE	20.2	17.0	31.0	47.8	48.5
	ES	0	0	0	0	10.9
	FI	14.8	41.5	39.5	36.0	36.9
	LT	2.8	2.7	5.0	8.3	5.0
	SE	1.8	1.3	4.8	10.8	12.7

¹ Valstu dalījumā uzrādīti atlikumi, kuru apjoms vismaz viena perioda beigās pārsniedz 3 milj. latu.

¹ Breakdown by country presents positions exceeding 3 million lats at least at the end of one period.

(turpinājums)

(cont.)

Darbības veids, NACE (sekcija) Kind of activity, NACE (section)	Valsts Country	2005	2006	2007	2008	2009
						I
G		409.7	525.3	636.7	796.4	784.4
<i>1.sk./of which:</i>	AT	6.5	8.5	12.0	11.7	12.9
	BE	10.7	17.5	22.5	25.3	22.4
	BY	1.4	2.2	3.3	4.0	3.6
	CH	13.1	27.7	26.0	18.3	22.1
	CY	13.7	37.5	17.8	25.0	20.4
	DE	20.9	35.7	43.6	51.6	49.4
	DK	23.6	32.7	23.4	21.5	26.7
	EE	16.1	34.8	52.4	69.6	70.8
	FI	81.1	73.2	128.9	122.6	107.3
	FR	8.0	6.3	7.4	35.5	34.3
	GB	5.9	5.8	16.8	11.9	13.4
	HK	4.8	8.6	0	0.4	0.4
	IE	0.1	-1.6	-13.2	-2.0	-1.2
	IS	3.5	6.0	6.1	12.1	10.2
	KR	0	0	2.1	7.1	10.9
	LI	1.9	1.7	2.0	10.0	9.8
	LT	13.6	23.2	46.2	114.5	138.6
	LU	6.0	8.1	10.0	15.2	13.9
	NL	14.5	37.2	53.2	52.7	50.7
	NO	37.3	48.2	45.6	45.5	43.8
	NZ	0	0	0	6.2	5.6
	PL	1.0	2.5	2.5	2.4	6.3
	RU	4.2	3.5	16.0	18.1	6.7
	SE	46.6	53.7	71.2	78.8	69.8
	US	69.8	46.0	33.2	28.2	23.7
	VG	1.1	0.9	0.7	3.4	3.0
H		28.1	36.9	45.2	58.6	59.7
<i>1.sk./of which:</i>	CY	1.6	0.6	3.1	4.0	3.9
	EE	3.5	3.9	4.5	4.5	4.0
	LT	0.3	5.2	5.6	8.7	8.6
	MT	0	0	3.5	3.9	6.8
	NO	3.9	5.2	4.9	2.4	0.6
	RU	0	0	4.9	8.8	10.5
	SE	2.3	1.9	1.9	3.9	3.4
	US	10.7	12.5	10.0	16.3	17.2
I		336.5	347.1	398.1	455.7	457.5
<i>1.sk./of which:</i>	AN	0	0	0	4.2	4.2
	BS	2.3	3.8	0	0	0
	CH	13.1	3.5	6.1	7.6	9.0
	CY	3.4	2.3	18.7	41.2	53.2
	DK	2.5	1.1	2.8	2.7	3.5
	DE	86.4	95.0	97.2	91.6	97.2
	EE	5.8	4.7	6.6	7.3	4.9
	FI	2.6	3.7	6.7	4.4	5.3
	FR	0.3	0.3	0.6	5.0	0.5
	GB	4.7	4.9	4.6	4.4	3.9
	IS	0	0.8	5.4	0.2	2.2
	IT	4.1	6.8	6.9	12.2	12.6
	LT	1.2	24.2	20.0	28.4	29.2
	MT	-8.9	-4.2	2.3	1.3	1.4
	NL	120.6	104.4	115.7	106.8	118.7
	NO	1.5	1.5	3.2	3.7	3.3
	RU	41.5	39.9	39.4	38.6	37.9
	SE	41.1	41.0	46.0	78.9	51.6
	US	3.7	2.1	4.2	4.8	6.3
	VG	6.5	5.6	5.0	5.8	6.1

(turpinājums)

(cont.)

Darbības veids, NACE (sekcija) Kind of activity, NACE (section)	Valsts Country	2005	2006	2007	2008	2009
						I
J		625.4	964.7	1 434.7	1 612.2	1 575.9
<i>t.sk./of which:</i>	AT	0	6.4	53.9	64.1	70.5
	BS	5.0	0	0	0	0
	BZ	1.0	3.7	3.6	3.7	3.9
	CH	16.3	15.5	0	0.3	0.3
	CY	7.9	0.7	0.9	5.4	12.9
	DE	45.4	88.6	41.6	42.2	63.8
	DK	60.0	94.1	202.3	194.9	162.8
	EE	181.9	313.7	506.8	579.8	567.7
	FI	32.0	31.4	26.2	22.3	14.9
	FR	0	0	5.9	4.7	2.0
	GB	2.8	2.8	2.8	2.6	3.2
	IE	23.4	0	0	52.1	52.1
	IS	0	16.3	34.2	36.4	30.5
	JE	0	0	0	0	3.9
	KZ	3.0	2.9	2.3	2.2	2.2
	LI	3.3	3.0	2.7	2.7	3.1
	LT	13.0	18.6	32.7	33.0	33.7
	LU	0	1.4	19.7	17.9	17.9
	MT	0	31.7	40.5	43.9	43.8
	NL	0	0	7.1	8.3	9.1
	NO	0	6.8	8.6	24.0	25.5
	RU	34.1	53.8	64.6	85.1	90.0
	SE	164.1	238.9	321.3	321.2	304.6
	UA	8.3	11.9	25.7	29.0	29.1
	US	16.3	16.3	21.3	25.7	17.1
	VG	2.7	3.6	5.4	4.9	4.5
	1A	3.4	0	0	0	0
K		483.1	743.8	1 150.0	1 186.3	1 249.2
<i>t.sk./of which:</i>	AT	8.2	11.0	13.4	14.6	14.0
	CH	4.1	4.2	10.0	9.4	9.6
	CY	3.3	95.6	166.9	49.2	51.0
	DE	18.8	25.6	120.8	125.3	157.1
	DK	15.8	27.8	32.6	29.6	28.7
	EE	39.3	48.8	39.7	119.1	120.0
	ES	0	0	0	0	9.6
	FI	21.9	28.0	51.2	60.5	52.6
	FR	0.2	2.7	2.9	2.8	8.7
	GB	25.1	45.1	59.2	36.4	58.4
	GG	34.5	29.2	72.0	36.2	25.7
	IE	2.1	9.1	12.6	11.1	10.5
	IM	4.2	6.4	6.6	7.9	9.8
	IS	1.4	6.2	26.9	29.5	30.2
	IT	1.7	0.5	2.3	3.9	9.0
	JE	2.0	2.6	2.3	2.9	3.7
	LI	0.5	0.7	3.3	2.1	0.9
	LR	10.1	8.4	0	0	0
	LT	22.2	22.7	21.9	17.9	13.0
	LU	0.9	1.8	35.6	44.6	37.8
	MT	4.5	3.3	10.8	29.3	28.0
	NL	15.7	27.0	52.9	115.2	113.4
	NO	28.3	44.9	54.8	44.6	36.7
	NZ	11.2	15.7	13.5	13.8	14.1
	PA	7.3	7.6	0.9	1.4	5.0
	RU	14.7	5.3	8.9	14.7	8.6
	SA	14.9	15.1	15.7	16.0	10.4
	SE	132.2	198.7	189.5	221.7	221.0
	TR	0	0.6	4.0	8.5	10.7
	UA	0	0	0.4	0	6.0
	US	33.0	39.8	99.5	95.8	126.4
	VG	3.0	4.3	5.4	14.6	12.6

(turpinājums)

(cont.)

Darbības veids, NACE (sekcija) Kind of activity, NACE (section)	Valsts Country	2005	2006	2007	2008	2009
						I
L		0.7	0.4	0.5	0	0
M		2.3	0.6	0.6	4.3	4.7
	<i>t.sk./of which:</i> SE	0.7	0.6	0.6	4.0	4.0
N		2.8	3.1	1.4	0.9	1.2
O		40.0	47.4	64.7	91.0	90.0
	<i>t.sk./of which:</i> AT	20.4	24.3	30.5	47.0	46.0
	CY	2.7	4.1	3.1	3.0	2.3
	CZ	1.5	1.8	3.8	4.0	3.4
	EE	2.8	5.5	14.4	15.7	15.7
	FI	4.7	5.1	4.5	1.6	1.7
	GB	1.8	0.1	0	2.1	4.0
	IS	0	0	0.2	6.8	3.4
	SE	2.1	3.2	5.1	8.1	9.0
	VG	0	0	0	0.2	3.2
Neklasificēta darbība Kind of activity not classified		181.7	455.3	481.8	482.5	304.3
	<i>t.sk./of which:</i> CH	1.6	9.8	0.6	3.1	0
	CY	0	21.5	18.1	19.4	23.9
	DK	3.7	4.6	7.2	10.0	4.2
	EE	5.3	14.4	36.0	26.1	4.3
	FI	0.4	3.9	0	0.4	0
	GB	4.0	36.2	26.6	28.4	17.5
	IE	0.2	5.2	0.2	1.4	0.1
	IS	4.9	4.4	1.1	16.6	16.5
	IT	0.3	4.6	5.0	6.2	2.5
	JE	0	0	0	3.9	0
	LI	0	0.9	1.1	5.0	5.0
	LT	18.0	2.6	1.4	3.2	0
	LU	0	13.3	13.5	39.1	25.3
	MT	0	0.5	3.3	0	0
	NL	7.3	1.8	29.2	5.9	1.2
	NO	1.1	38.9	43.1	31.6	20.0
	RU	1.6	6.7	1.9	3.5	2.5
	SE	1.2	13.8	6.6	3.7	0.1
	UA	0	1.0	9.2	9.5	0.8
	US	5.8	61.8	17.7	2.8	0
Kopā Total		2 923.0	4 007.2	5 148.4	5 666.2	5 607.8

8.9. ĀRVALSTU TIEŠĀS INVESTĪCIJAS LATVIJĀ (ATLIKUMI) DARBĪBAS VEIDU DALĪJUMĀ
FOREIGN DIRECT INVESTMENT IN LATVIA (POSITIONS) BY KIND OF ACTIVITY

(perioda beigās; milj. latu)
(at end of period; in millions of lats)

Darbības veids, NACE Kind of activity, NACE		2005	2006	2007	2008	2009
Sekcija Section	Nodaļa Division					I
A	01..02	43.1	51.2	85.2	117.3	115.6
	01	23.8	34.1	40.6	46.5	47.9
	02	19.3	17.1	44.5	70.8	67.6
B	05	1.2	1.2	2.6	2.0	2.4
C	10..14	15.2	19.2	25.2	25.5	28.0
	10	14.6	19.2	25.2	25.4	28.0
	14	0.6	0	0	0.1	0
D	15..37	375.8	395.3	465.2	515.3	628.6
	15	72.6	95.5	117.4	112.3	108.8
	16	10.4	10.5	8.6	12.0	11.0
	17	3.5	2.9	3.3	3.3	3.5
	18	6.6	6.9	15.1	13.9	10.6
	19	0	0	0	0	0
	20	95.4	88.1	113.3	109.1	117.1
	21	11.4	12.8	12.7	14.6	16.0
	22	8.4	3.4	2.6	1.0	1.2
	23	0	0	0	0	0
	24	13.4	5.6	16.6	22.6	13.5
	25	9.0	8.0	9.3	9.8	9.5
	26	96.9	106.8	100.3	120.0	238.3
	27	2.9	1.9	2.0	1.9	2.4
	28	13.9	16.0	15.5	22.5	26.5
	29	3.1	2.2	2.5	3.5	6.9
	30	0.2	0	0	0	0
	31	8.9	16.7	20.8	18.5	15.7
	32	1.2	1.2	1.7	1.6	2.3
	33	1.2	0.3	1.0	0.5	1.8
	34	5.2	4.6	7.2	30.2	26.3
	35	3.7	5.9	9.0	9.9	10.6
	36	5.8	5.9	6.7	5.9	4.6
	37	2.3	0.1	-0.4	2.1	1.9
E	40..41	327.6	348.1	270.7	207.1	176.0
	40	327.6	348.1	270.7	207.1	176.0
	41	0	0	0	0	0
F	45	49.7	67.6	86.0	111.3	130.3
G	50..52	409.7	525.3	636.7	796.4	784.4
	50	71.8	106.6	130.1	120.0	118.7
	51	286.9	343.6	384.2	474.2	466.6
	52	51.0	75.2	122.4	202.1	199.2
H	55	28.1	36.9	45.2	58.6	59.7
	55	28.1	36.9	45.2	58.6	59.7
I	60..64	336.5	347.1	398.1	455.7	457.5
	60	42.8	43.6	44.8	42.2	39.1
	61	5.5	5.2	7.4	5.1	5.4
	62	4.7	1.8	8.3	31.1	7.6
	63	128.7	109.7	140.6	170.9	188.2
	64	154.7	186.7	196.9	206.4	217.3

(turpinājums)

(cont.)

Darbības veids, NACE Kind of activity, NACE		2005	2006	2007	2008	2009
Sekcija Section	Nodaļa Division					I
J	65..67	625.4	964.7	1 434.7	1 612.2	1 575.9
	65	585.8	919.3	1 381.1	1 538.9	1 490.5
	66	35.5	40.4	51.1	70.5	79.0
	67	4.1	4.9	2.5	2.9	6.4
K	70..74	483.1	743.8	1 150.0	1 186.3	1 249.2
	70	215.6	332.6	595.0	729.3	770.5
	71	14.4	38.5	51.9	61.8	55.2
	72	9.0	14.3	17.7	29.3	18.1
	73	0.7	0.8	1.1	1.7	2.1
	74	243.4	357.6	484.2	364.3	403.4
L	75	0.7	0.4	0.5	0	0
M	80	2.3	0.6	0.6	4.3	4.7
N	85	2.8	3.1	1.4	0.9	1.2
O	90..93	40.0	47.4	64.7	91.0	90.0
	90	3.6	5.2	6.9	10.1	5.7
	91	0	0	0	0	0
	92	36.3	42.2	57.7	78.8	80.3
	93	0.2	0	0	2.1	4.0
Neklasificēta darbība Kind of activity not classified		181.7	455.3	481.8	482.5	304.3
Kopā Total		2 923.0	4 007.2	5 148.4	5 666.2	5 607.8

Latvijas Banka
K. Valdemāra ielā 2A, Rīgā, LV-1050
Tālrunis: 6702 2300 Fakss: 6702 2420
<http://www.bank.lv>
info@bank.lv

Bank of Latvia
K. Valdemāra ielā 2A, Rīga, LV-1050, Latvia
Tel.: +371 6702 2300 Fax: +371 6702 2420
<http://www.bank.lv>
info@bank.lv